



वार्षिक प्रतिवेदन २०७३/०७४



राष्ट्रिय वाणिज्य बैंक लि.
RASTRYA BANJYA BANK LTD.

...सम्पत्तिको आगवै बैंक

Central Office:
Singha Durbar Plaza, Kathmandu, Nepal
G.P.O. Box: 8368
Tel.: 977-1-4252595 Ext. 2817/2815
Fax: 977-1-4252931 / SWIFT : RBBANPKA
Website: www.rbb.com.np



राष्ट्रिय वाणिज्य बैंक लि.
RASTRYA BANJYA BANK LTD.

...सम्पत्तिको आगवै बैंक

राष्ट्रिय वाणिज्य बैंक लिमिटेड
सिंहदरबारप्लाजा, काठमाडौं

Board of Directors



Mr. Mahendra Man Gurung
Chairman



Mr. Nirmal Hari Adhikari
Director



Mr. Rabindra Lal Shrestha
Director



Mr. Janak Kumar Baral
Director



Mr. Bidhyawaridhi Sigdel
Director



Mr. Arjun Bahadur Adhikari
Director



Dr. Madhav Prasad Dahal
Director



Mr. Kiran Kumar Shrestha
Chief Executive Officer



Mr. Jagannath Kuikel
Company Secretary

Management Committee of RBBL



Mr. Kiran Kumar Shrestha, CEO
Chairperson



Mr. Bhupendra Pandey, Deputy DCEO
Member



Mr. Sushil Shrestha, DGM
Member



Mr. Kabiraj Adhikari, DGM
Member



Mr. Keshav Prasad Lamsal, DGM
Member



Mr. Tek Raj Joshi, DGM
Member



Mr. Uddhab Prasad Khanal, DGM
Member



Mr. Naresh Raj Aryal, Dept. Chief
Member



राष्ट्रिय वाणिज्य बैंक लि.
RASTRIYA BANJYA BANK LTD.

...तपाईंको आफ्नै बैंक

राष्ट्रिय वाणिज्य बैंक लिमिटेड

बाह्रौं वार्षिक साधारण सभा

वार्षिक प्रतिवेदन
२०७३/०७४

मिति: २०७५।०२।३१

विषय सूची

सि.नं.	विषय	पेज नं.
१	बाह्रौं वार्षिक साधारण सभा सम्बन्धी सूचना	१
२.	प्रोक्सी फारम	२
२	सञ्चालक समितिको वार्षिक प्रतिवेदन	३-१५
३	लेखा परीक्षण प्रतिवेदन	१६-२०
४	वासलात	२१
५	नाफा नोक्सान हिसाब	२२
६	नाफा नोक्सान बाँडफाँड हिसाब	२३
७	शेयरधनीको इक्विटीमा परिवर्तनको विवरण	२४
८	नगद प्रवाह विवरण	२५
९	अनुसूचीहरु	२६-६२
१०	प्रमुख लेखा नीतिहरु	६३-६६
११	लेखा सम्बन्धि टिप्पणीहरु	६७-८७
१२	नेपाल राष्ट्र बैंकको वित्तीय विवरण प्रकाशन सम्बन्धी पत्र	८८-८९
१३	महत्वपूर्ण टिपोटहरु	९०-९३
१४	रावा बैंक गतिविधिका केही भलकहरु	९४-९७

राष्ट्रीय वाणिज्य बैंक लिमिटेड

(राष्ट्रीय वाणिज्य बैंक लिमिटेड र एन.आई.डि.सी.डेभलपमेण्ट बैंक लिमिटेड एक आपसमा गाभिएर बनेको संस्था)
सिंहदरवारप्लाजा, काठमाडौंको

बाह्रौं वार्षिक साधारण सभा सम्बन्धी सूचना

(प्रथम पटक प्रकाशित मिति: २०७५।२।१०)

यस बैंकको संचालक समितिको मिति २०७५।०२।१९ गतेमा बसेको २१८४ औं बैठकको निर्णयानुसार यस बैंकको बाह्रौं वार्षिक साधारण सभा निम्न मिति, समय र स्थानमा निम्न विषयहरूमा छलफल तथा निर्णय गर्न बस्ने भएको हुँदा कम्पनी ऐन, २०६३ को दफा ६७ अनुसार सम्पूर्ण शेयरधनी महानुभावहरूको जानकारी एवं उपस्थितिका लागि अनुरोध छ।

(क) सभा हुने मिति, समय र स्थान :

मिति : २०७५।२।३१

समय : दिनको १:०० बजे

स्थान : राष्ट्रिय वाणिज्य बैंकको सभा हल (साविक एन.आई.डि.सि.डेभलपमेण्टको कार्यालय) दरवारमार्ग, काठमाण्डौ

(ख) छलफलका विषयहरू :

(अ) साधारण प्रस्ताव

(१) संचालक समितिको तर्फबाट अध्यक्षज्यूले प्रस्तुत गर्नु हुने आ.व. २०७३।७४ को वार्षिक प्रतिवेदन उपर छलफल गरी पारित गर्ने।

(२) लेखापरीक्षकहरूको प्रतिवेदन सहितको २०७४ आषाढ मसान्तको वासलात र मिति २०७३।०४।०१ देखी २०७४।०३।३१ सम्मको नाफा नोक्सान हिसाव तथा सोही अवधिको नगद प्रवाह विवरण लगायतका वित्तीय विवरणहरू छलफल गरी पारित गर्ने।

(३) आ.व. २०७४।७५ को लेखापरीक्षणको लागी लेखापरीक्षक नियुक्त गर्ने बारे।

(आ) विशेष प्रस्तावहरू:

(१) यस बैंकको प्रबन्धपत्र तथा विनियमावली संशोधन गर्ने।

साधारण सभा सम्बन्धी अन्य जानकारी

- साधारण सभा प्रयोजनको लागि बैंकको शेयर दाखिला खारेजको काम मिति २०७५।०२।१७ गते देखी २०७५।०२।२५ गते सम्म यस बैंकको शेयरधनी दर्ता पुस्तिका, शेयर नामसारी तथा दाखिला खारेज कार्य बन्द रहनेछ। मिति २०७५।०२।१६ गतेसम्म कायम रहेका शेयर नामसारिहरू मिति २०७५।०२।२५ गते कार्यालय समय भित्र यस बैंकको संचालक समितिको सचिवालयमा बुझाउनु हुन अनुरोध छ। उक्त समय भित्र भएका शेयर नामसारीहरू तोकिएको समयभित्र प्राप्त नभएमा कम्पनीको १२ औं साधारण सभामा भाग लिन पाउने छैन।
- साधारणसभामा भागलिन इच्छुक शेयरधनी महानुभावहरूले शेयर प्रमाणपत्र वा हितग्राही नं. वा आफ्नो परिचय खुल्ने प्रमाण वा सोको प्रतिलिपी अनिवार्यरूपमा साथमा लिई आउनु हुन अनुरोध छ।
- शेयरधनी महानुभावहरूको उपस्थिती पुस्तिकामा दस्तखत गर्न शेयरधनी उपस्थिति पुस्तिका विहान १२ बजे देखी १:०० बजे सम्म खुल्ला गरिनेछ।
- साधारणसभामा भाग लिनका लागी प्रतिनिधि (प्रोक्सी) नियुक्त गर्न चाहने शेयरधनीहरूले प्रचलित कम्पनी कानूनले तोकेको ढाँचामा प्रतिनिधिपत्र (प्रोक्सी) फारम भरी सभा शुरु हुनुभन्दा कम्तीमा ७२ घण्टा अगाडि यस बैंकको संचालक समितिको सचिवालयमा दर्ता गराई सक्नुपर्नेछ। बैंकको शेयरधनी बाहेक अरुलाई प्रोक्सी दिन र एकभन्दा बढी व्यक्तिलाई आफ्नो शेयर विभाजन गरी तथा अन्य कुनै किसिमबाट छुट्याई प्रोक्सी दिन पाइने छैन, यसरी दिइएको प्रोक्सी सबै बदर हुने छन।
- एकजना शेयरधनीले एकभन्दा बढीलाई प्रतिनिधि (प्रोक्सी) मुकरर गरेमा प्रतिनिधि (प्रोक्सी) स्वतः बदर हुनेछ। तर प्रतिनिधि (प्रोक्सी) नियुक्त गरिसकेपछि सम्बन्धित शेयरधनीले प्रतिनिधि फेरबदल गर्न चाहेमा यस अघि दिएको प्रतिनिधिपत्र (प्रोक्सी) बदर गरी यो प्रतिनिधिपत्र (प्रोक्सी) लाई मान्यता दिइयोस भन्ने छुट्टै पत्र सहित प्रोक्सी फारम यस बैंकको संचालक समितिको सचिवालयमा सभा शुरु हुनु भन्दा ७२ घण्टा अगाबै दर्ता गराएको अवस्थामा अघिल्लो प्रतिनिधिलाई स्वतः बदर भएको मानी पछिल्लो प्रतिनिधि (प्रोक्सी) लाई मान्यता दिईनेछ।
- दफा ४ र ५ मा उल्लेखित दिन कुनै सार्वजनिक विदा पर्न गएमा पनि सो दफाहरूमा उल्लेखित प्रयोजनको निमित्त कम्पनी कार्यालय खुल्ला रहनेछ।
- प्रतिनिधि नियुक्त गरी सकेको शेयरधनी आफै सभामा उपस्थित भई हाजिर पुस्तिकामा दस्तखत गरेमा निजले दिएको प्रतिनिधि(प्रोक्सी) स्वतः बदर हुनेछ।
- एकभन्दा बढी व्यक्तिहरूको संयुक्त नाममा शेयर दर्ता रहेको अवस्थामा सर्वसम्मतबाट प्रतिनिधि चयन गरिएको एकजनाले मात्र वा लगत किताबमा पहिलो नाम उल्लेख भएको व्यक्तिले सभामा भाग लिन सक्ने छ।
- नावालक वा मानसिक सन्तुलन ठीक नरहेको शेयरधनीहरूको तर्फबाट कम्पनीको शेयर दर्ता किताबमा संरक्षकको रूपमा नाम दर्ता भइसकेका महानुभावहरूले सभामा भागलिन, मतदान गर्न वा प्रतिनिधि तोक्न सक्नु हुनेछ।
- कुनै संगठित संस्था वा कम्पनीले शेयर खरिद गरेको हकमा त्यस्ता संगठित संस्था वा कम्पनीले मनोनित गरेको प्रतिनिधिले शेयरवालाको हैसियतले सभामा भाग लिन सक्नु हुनेछ।
- साधारण सभा सम्बन्धमा थप जानकारी आवश्यक परेमा कार्यालय समय भित्र यस बैंकको संचालक समितिको सचिवालयमा सम्पर्क राख्न समेत अनुरोध गरिन्छ। साथै प्रोक्सी फाराम र अन्य जानकारीका लागी बैंकको वेबसाईट www.rbb.com.np मा हेर्नुहुन अनुरोध गर्दछौ।

संचालक समितिको आज्ञाले,
कम्पनी सचिव

कम्पनी ऐन, २०६३ को दफा ७१ सँग सम्बन्धित
(प्रोक्सी फारम)

मिति: २०७५ ।

श्री राष्ट्रिय वाणिज्य बैंक लिमिटेड,
सिंहदरबारप्लाजा, काठमाण्डौ ।

विषय : प्रतिनिधि नियुक्त गरिएको बारे ।

महाशय,

.....जिल्ला.....न.पा./गा.वि.स.वडा नं.....बस्ने म/हामी..... ले त्यस लि. को शेयरधनीको हैसियतले संवत् २०७५ साल जेठ महिना ३१ गते, विहीबार (तदनुसार २०१८/६/१४) का दिन हुने बाह्रौं वार्षिक साधारण सभामा म/हामी स्वयं उपस्थित भई छलफल तथा निर्णयमा सहभागी हुन नसक्ने भएकोले उक्त सभामा मेरो/हाम्रो तर्फबाट भाग लिनको लागि.....जिल्ला.....न.पा./गा.वि.स.वडानं.....बस्ने.....लाई मेरो/हाम्रो प्रतिनिधि नियुक्त गरी पठाएको छु/छौं ।

प्रतिनिधि नियुक्त भएको व्यक्तिको हस्ताक्षर नमुना: परिचय पत्र नं: मिति:	निवेदक शेयरधनी नं: दस्तखत: नाम: ठेगाना: शेयर संख्या: मिति:
--	--

साधारण सभामा स्वयं आफै उपस्थित हुन नसक्ने शेयरधनीहरुले यस बैंकको केन्द्रिय कार्यालय संचालक समितिको सचिवालय, सिंहदरबारप्लाजा, काठमाण्डौ फोन नं.०१-४२५२५९५ एक्सटेन्सन २८१९ मा सम्पर्क गरी बाह्रौं वार्षिक साधारण सभाको लागि तयार पारिएको प्रोक्सी फारम बुझी सो फारम भरि मिति २०७५ साल जेठ महिना २८ गते, सोमबार दिनको १:०० बजे सम्म सोही स्थानमा बुझाउन हुन सुचित गरिन्छ ।

प्रवेश पत्र

श्री राष्ट्रिय वाणिज्य बैंक लिमिटेडको बाह्रौं वार्षिक साधारण सभामा उपस्थितीको लागि जारी गरिएको प्रवेश पत्र

शेयरधनिको नाम : दस्तखत :

शेयरधनी नं:.....

द्रष्टव्य:

- १) शेयरधनि आफैले खाली कोष्ठहरु भर्नु होला ।
- २) सभाकक्षमा प्रवेश गर्न यो प्रवेश-पत्र प्रस्तुत गर्न अनिवार्य छ । कम्पनी सचिब
- ३) शेयरधनी स्वयं उपस्थित भएमा प्रोक्सीद्वारा नियुक्त प्रतिनिधि स्वतः रद्द हुनेछ । जगन्नाथ कुईकेल
- ४) प्रोक्सी दिदाँ कम्पनीको शेयरधनीलाई मात्र दिन पाइनेछ ।

नोट : यो निवेदन साधारण सभा शुरु हुन भन्दा कम्तिमा ७२ घण्टा अगावै यस बैंकको केन्द्रिय कार्यालय संचालक समितिको सचिवालय, सिंहदरबारप्लाजामा पेश गरी सक्नु पर्नेछ ।

राष्ट्रिय वाणिज्य बैंक लिमिटेडको बाह्रौं वार्षिक साधारण सभामा संचालक समितिको तर्फबाट अध्यक्षज्यूले प्रस्तुत गरेको आर्थिक वर्ष २०७३|७४ को वार्षिक प्रतिवेदन

आदरणीय शेयरधनी महानुभावहरू,

राष्ट्रिय वाणिज्य बैंक लि. को बाह्रौं वार्षिक साधारण सभामा संचालक समितिको तर्फबाट यहाँहरूको हार्दिक स्वागत गर्दछु।

यस सभामा म बैंकको लेखापरीक्षण भएको २०७४ आषाढ मसान्तको वासलात, आर्थिक वर्ष २०७३|७४ को नाफा नोक्सान हिसाव, नगद प्रवाह विवरण तथा अन्य वित्तीय विवरण सहितको संचालक समितिको वार्षिक प्रतिवेदन यहाँहरू समक्ष प्रस्तुत गर्दैछु। त्यो भन्दा अगाडि आदरणीय शेयरधनी महानुभावहरू समक्ष म अन्तर्राष्ट्रिय गतिविधि, देशको वर्तमान आर्थिक अवस्था र नेपालका विद्यमान बैंक तथा वित्तीय संस्थाहरूको स्थिति बारे संक्षेपमा चर्चा गर्दछु।

अन्तर्राष्ट्रिय आर्थिक गतिविधि:

अन्तर्राष्ट्रिय आर्थिक परिस्थितिको संक्षिप्त पुनरावलोकन गर्दा अमेरिका, युरोक्षेत्र, जापान लगायतका विकसित मुलुकहरूमा विगत लामो समयदेखि विद्यमान वित्तीय संकटका प्रतिकूल प्रभावहरू अन्त्य भई सन् २०१६/१७ मा यी मुलुकहरूको अर्थतन्त्रमा सुधार हुने अपेक्षा गरिएको थियो तर ब्रिटेनद्वारा युरोपियन युनियन छोडने (Brexit) निर्णय तथा अमेरिकी अर्थतन्त्रमा कमजोर आर्थिक गतिविधिले विकसित मुलुकहरूको अर्थतन्त्रमा खासै सुधार नदेखिए तापनि उदीयमान एवम् विकासशील मुलुकहरूको आर्थिक गतिविधि विस्तार हुनुका साथै विश्व व्यापारको आकार समेत फराकिलो हुँदै गएको छ। विकसित मुलुकहरूको वाह्य मागमा आएको सुधारको कारण त्यसबाट विकासशील एवम् उदीयमान मुलुकहरूको अर्थतन्त्रमा सकारात्मक प्रभाव परेको छ।

अन्तर्राष्ट्रिय मुद्राकोषद्वारा सन् २०१८ को जनवरीमा जारी गरिएको World Economic Outlook अनुसार विश्वको आर्थिक वृद्धिदर सन् २०१७ मा ३.५ प्रतिशत रहेको अनुमान छ भने सन् २०१८ मा ३.६ प्रतिशत रहने प्रक्षेपण रहेको छ। त्यसैगरी, सन् २०१७ मा क्रमशः ७.२ प्रतिशत र ६.६ प्रतिशतको आर्थिक वृद्धिदर हासिल गरेका छिमेकी मुलुकहरू भारत र चीनको अर्थतन्त्र सन् २०१८ मा क्रमशः ७.७ प्रतिशत र ६.२ प्रतिशतले वृद्धि हुने अनुमान छ।

देशको आर्थिक अवस्थाको समीक्षा :

मुलुकको आर्थिक अवस्थालाई हेर्दा आ.व. २०७३|७४ मा केन्द्रीय तथ्याङ्क विभागको अनुमान अनुसार देशको यथार्थ कुल गार्हस्थ्य उत्पादन वृद्धिदर आधारभूत मूल्यमा अघिल्लो आर्थिक वर्षको ०.५९ प्रतिशतको तुलनामा ६.९ प्रतिशत रहेको अनुमान छ। त्यसैगरी उत्पादकको मूल्यमा कुल गार्हस्थ्य उत्पादन वृद्धिदर अघिल्लो आर्थिक वर्षको (८.००) प्रतिशतको तुलनामा समीक्षा वर्षमा ९.७० प्रतिशत रहेको अनुमान छ। समीक्षा वर्षमा कृषि तथा सेवा क्षेत्रको वृद्धिदर ५.२२ प्रतिशत र गैह्रकृषि क्षेत्र ८.५० भएको अनुमान छ। अघिल्लो वर्ष कृषि क्षेत्र ०.२३ प्रतिशत तथा गैह्रकृषि क्षेत्र ०.३८ प्रतिशतले वृद्धि भएको थियो। यस आ.व. २०७४|७५ मा २०७४ चैत्रको संशोधित अनुमान अनुसार कूल गार्हस्थ्य उत्पादन वृद्धिदर आधारभूत मूल्यमा ६.९ प्रतिशत रहने अनुमान गरिएको छ।

हालको अवस्था २०७४ फाल्गुण मसान्त सम्म

आ.व. २०७४|७५ मा केन्द्रीय तथ्याङ्क विभागको अनुमान अनुसार देशको यथार्थ कुल गार्हस्थ्य उत्पादन वृद्धिदर आधारभूत मूल्यमा ५.८९ र Producer मूल्यमा ६.२९ हुने अनुमान छ। त्यसैगरी कृषि क्षेत्रको वृद्धिदर २.८२ प्रतिशत र गैह्रकृषि क्षेत्र ७.९० प्रतिशत हुने अनुमान छ।

नेपाल राष्ट्र बैंकको तथ्यांक अनुसार मुद्रास्फिति ५.३ प्रतिशत रहेको छ भने आ.व. २०७४|७५ मा ७ प्रतिशत भित्र रहने अनुमान गरिएको छ।

कुल विदेशी विनियम सचिती रु.१०६४ अर्ब ७७ करोड रहेको छ जुन ११ महिना सम्मको लागी वस्तु तथा सेवा धान्न सक्ने छ।

समग्र बैंकिङ्ग क्षेत्रको स्थिति :

बैंक तथा वित्तीय संस्थाहरूको निक्षेप परिचालन २०७४ आषाढ मसान्तमा १४ प्रतिशतले वृद्धि भएको छ। अघिल्लो वर्ष निक्षेप परिचालन १९.४० प्रतिशतले बढेको थियो। २०७४ आषाढमा बैंक तथा वित्तीय संस्थाहरूको कुल निक्षेपमा चल्ती, बचत र मुद्दतीको अंश क्रमशः ८.७ प्रतिशत, ३५.४ प्रतिशत र ४३.२ प्रतिशत रहेको छ। त्यस्तै आर्थिक वर्ष २०७३/७४ मा बैंक तथा वित्तीय संस्थाहरूको कर्जा तथा लगानी १८.६७ प्रतिशतले वृद्धि भएको छ। अघिल्लो वर्ष यस्तो कर्जा तथा लगानी २३.३४ प्रतिशतले बढेको थियो।

त्यसैगरी, समीक्षा वर्षमा बैंक तथा वित्तीय संस्थाहरूबाट निजी क्षेत्रमा प्रवाहित कर्जा १८.२ प्रतिशतले बढेको छ। अघिल्लो वर्ष यस्तो कर्जा २३.७० प्रतिशतले बढेको थियो। समीक्षा वर्षमा निजी क्षेत्रतर्फ प्रवाहित कर्जामध्ये वाणिज्य बैंकहरूको कर्जा प्रवाह २५ प्रतिशतले बढेको छ भने विकास बैंकहरूको १३.७० प्रतिशत र वित्त कम्पनीहरूको १३.३३ प्रतिशतले घटेको छ। आ.व. २०७४/७५ को चैत्र मसान्तसम्म बैंक तथा वित्तीय संस्थाहरूको निजी क्षेत्र तर्फ प्रवाहित कर्जा १६.९ प्रतिशतले बढेको छ। यस अवधिमा वाणिज्य बैंक, विकास बैंक र वित्त कम्पनीहरूको निजी क्षेत्र तर्फ प्रवाहित कर्जा क्रमशः १६.२ प्रतिशत, २४.७ प्रतिशत र वित्त कम्पनीहरूको निजी क्षेत्र तर्फ १०.०० प्रतिशतले बढेको छ।

राष्ट्रिय वाणिज्य बैंकको कारोबार समीक्षा:

नेपाल सरकारको पूर्ण स्वामित्वमा रहेको यस बैंक २०२२ माघ १० गते राष्ट्रिय वाणिज्य बैंक ऐन, २०२१ अन्तर्गत स्थापना भई तत्पश्चात वाणिज्य बैंक ऐन, २०३१ बमोजिम संचालन हुँदै आएकोमा २०६३ बैशाख ०६ गते लिमिटेड कम्पनीको रूपमा प्रचलित कम्पनी ऐन बमोजिम संस्थापित भई बैंक तथा वित्तीय संस्था सम्बन्धी ऐन, २०६३ बमोजिम नेपाल राष्ट्र बैंकबाट इजाजत पत्र प्राप्त गरी "क" वर्गको इजाजतपत्र प्राप्त संस्थाको रूपमा बैंकिङ्ग कारोबार गर्दै आइरहेको छ।

ग्राहकवर्गको अपार विश्वास एवं सद्भाव प्राप्त गर्न सफल नेपाल सरकारको स्वामित्वमा रहेको यो बैंक हाल देशका विद्यमान वाणिज्य बैंकहरू मध्ये निक्षेप परिचालनमा सर्वोत्कृष्ट र कर्जा सापटी तथा लगानी, मुनाफा स्थिति, शाखा संजाल आदि दृष्टिकोणले समेत उल्लेखनीय स्थानमा स्थापित हुन सफल भएको छ। यस बैंकको विगत वर्षहरूका वित्तीय कारोवारको स्थिति निम्न बमोजिम रहेको छ।

(रु. करोडमा)

विवरण	२०७० आषाढ	२०७१ आषाढ	२०७२ आषाढ	२०७३ आषाढ	२०७४ आषाढ	२०७४* चैत्र
पूँजीकोष रकम	१७६	२३८	७६२	८९७	१०९८	१४२९
पूँजीकोष अनुपात	२.९४	४.०६	१०.१६	१०.४६	१०.३९	१२.३४
निक्षेप वृद्धि %	९१०९	१०७२७	१२४२२	१४६२१	१५३५८	१५३१४
कर्जा प्रवाह वृद्धि %	३.७७	१७.७६	१५.८	१७.७०	५.४०	०.२८
कर्जा प्रवाह वृद्धि %	४९०५	६०८५	७२०७	८१७८	१०२१६	११२८०
वृद्धि %	२१.२६	१६.७९	२०.५०	१३.४४	२४.९३	१०.४१
लगानी वृद्धि %	२९६९	३२०९	३५३१	४३७७	३८२७	३३७१
वृद्धि %	१२.०४	८.०८	१०.०३	२३.९६	(१२.५५)	(११.९१)
मुनाफा स्थिति	१३१	१८४	४६४	२३५	२७८	३०८
मुनाफा वृद्धि	१३.९१	४०.४५	१५२.१७	(४९.३५)	१७.८८	११.१९
निष्कृत्य कर्जा %	५.३२	६.३८	५.२५	४.२५	३.७७	२.९०
कर्जा निक्षेप अनुपात	५३.८४	५६.७३	६१.५०	५८.४६	६९.३०	७३.६२
कर्मचारी संख्या	२६४३	२५२३	२५४५	२४७०	२२४८	२०४४
शाखा संख्या	१४५	१५५	१६२	१६५	१७९	१८८

* लेखापरिक्षण नगरिएको

माथि उल्लेखित विवरणहरू हेर्दा बैंकको ऋणात्मक पूँजीकोष क्रमशः घट्दै गई २०७४ आषाढमा नेपाल राष्ट्र बैंकको निर्देशन बमोजिम १०.३९ कायम रहेको छ । निक्षेपमा अपेक्षाकृत वृद्धि हुँदै गएको छ । त्यस्तै कर्जा तथा सापटीमा वृद्धि हुँदै गएको छ । निक्षेप कर्जा अनुपात कम रहेको छ यसलाई बढाउन कर्जा प्रवाहमा वृद्धि गर्दै लगिएको छ । कर्मचारी संख्या उपयुक्त आकारमा छ भने द्वन्द्वकालमा बन्द भएका बैंकका शाखाहरूलाई क्रमशः पुनर्स्थापना गर्दै लगिएको छ । २०७५ वैशाख मसान्त सम्ममा ६७ शाखा पुनर्स्थापना भैसकेका छन् । २०७४ चैत्रमसान्तमा बैंकको कूल निक्षेप करिब रु.१ खर्ब ५३ अर्ब, कर्जा लगानी रु.१ खर्ब १२ अर्ब, खुद नाफा रु.३ अर्ब ०८ करोड, स्थाई कर्मचारी संख्या २०४४ तथा शाखा संख्या १८८ रहेको छ ।

बैंकको गतिविधि

बैंकको हालको गतिविधि निम्नानुसार रहेको छ ।

➤ पूँजीगत संरचना

२०७४ आषाढ मसान्तमा बैंकको अधिकृत पूँजी रु. १० अर्ब, जारी पूँजी ९ अर्ब र चुक्ता पूँजी ८ अरब ५८ करोड ८९ लाख ७२ हजार ३ सय रहेको छ ।

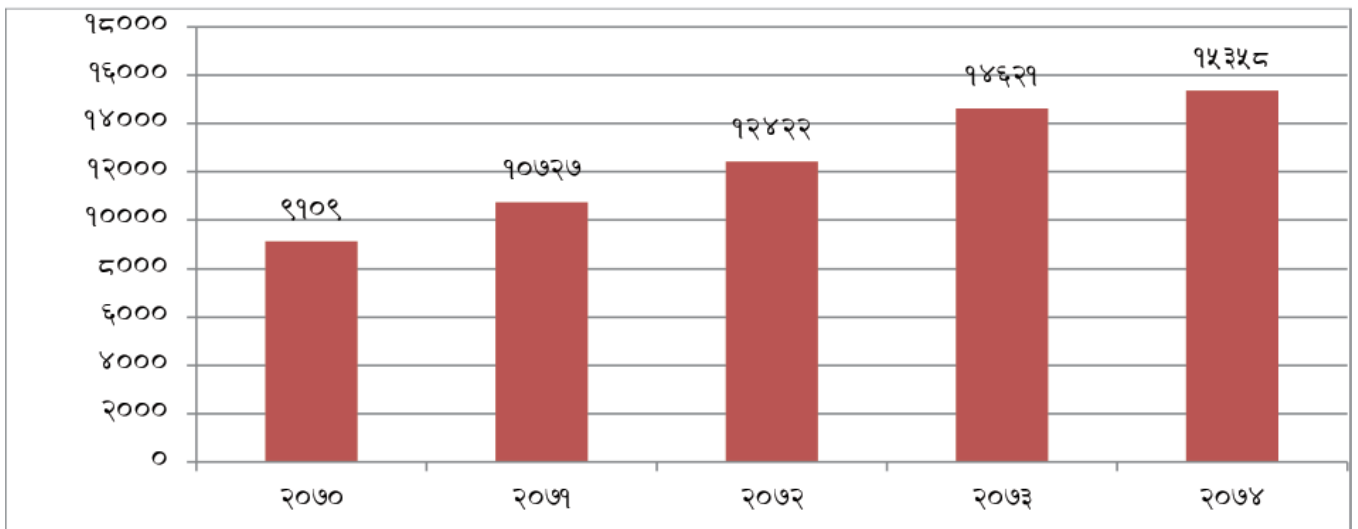
➤ पूँजीकोष

आ.व. २०६०/६१ मा खूद सम्पत्ति करिब २३ अर्ब र पूँजी पर्याप्तता अनुपात ३३ प्रतिशतले नकारात्मक रहेकोमा नेपाल सरकारद्वारा पूँजी थप, वित्तीय क्षेत्र सुधार कार्यक्रम अन्तर्गत नेपाल सरकारले विश्व बैंकबाट प्राप्त गरेको स्पेशल ड्रइङ्ग राईट (SDR) पूँजीमा रुपान्तरण, अग्राधिकार शेयरलाई साधारण शेयरमा रुपान्तरण गरी जम्मा रु. ८ अर्ब १० करोड ७० लाख उपलब्ध भएको साथै ऋण असूली, नाफामा वृद्धि एवं नेपाल इन्भेष्टमेन्ट बैंक लिमिटेडको संस्थापक शेयर विक्रीबाट र बार्षिक मुनाफाबाट समेत पूँजी पर्याप्तता अनुपात २०७४ आषाढ मसान्तमा १०.३९ (दश दशमलव उन्नचालिस) प्रतिशत पुगेको छ । नेपाल राष्ट्र बैंकको निर्देशन बमोजिम न्यूनतम पूँजीकोष १० प्रतिशत कायम गर्नु पर्ने व्यवस्थाको पालना गर्न बैंक सफल भएको छ ।

➤ निक्षेप संकलन

आ.व. २०७२/७३ मा रु. १४६.२१ अर्ब निक्षेप संकलन गरेकोमा आ.व. २०७३/७४ मा ५.४० प्रतिशतले वृद्धि भई रु. १ खर्ब ५३ अर्ब ५८ करोड पुगेको छ । बैंक तथा वित्तीय संस्थाहरू मध्ये यो बैंक निक्षेप संकलनमा प्रथम स्थानमा रहेको छ ।

(रु. करोडमा)

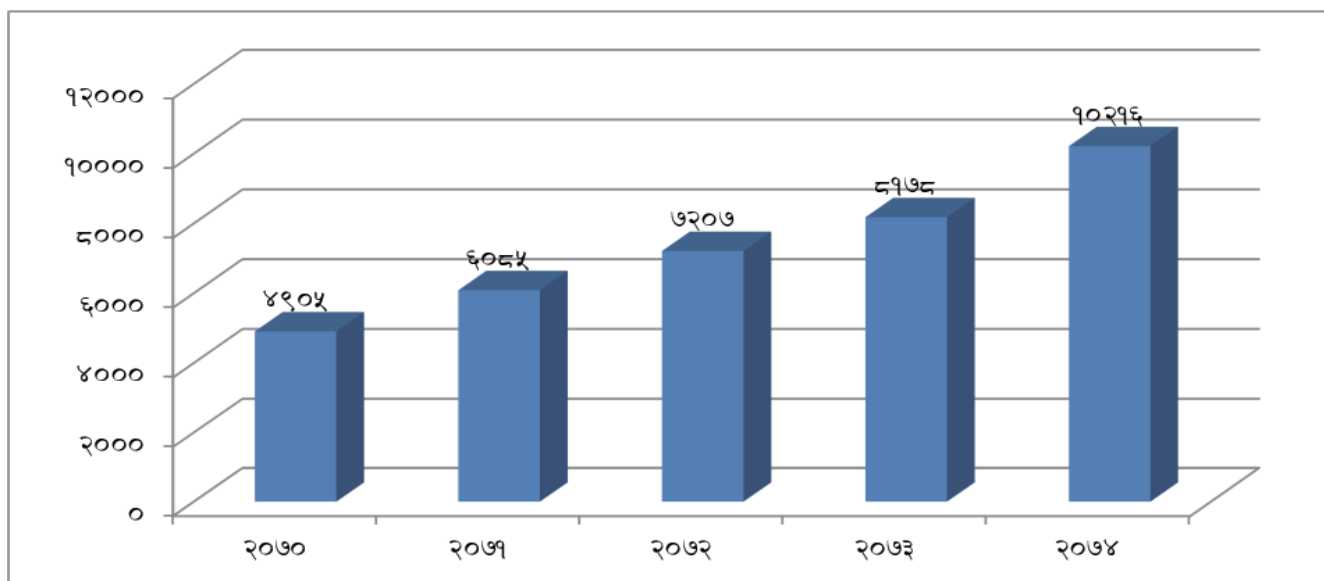


➤ कर्जा तथा सापटी:

आ.व. २०७२/७३ मा रु. ८१.७८ अर्ब कर्जा तथा सापटी रहेकोमा आ.व. २०७३/७४ मा २४.९२ प्रतिशतले वृद्धि भई रु.१०२.१६ अर्ब पुगेको छ । आगामी वर्षहरूमा कर्जा लगानीलाई थप वृद्धि गरी रु. १ खर्ब ३० अर्ब

पुन्याउने लक्ष्य रहेको छ ।

(रु. करोडमा)



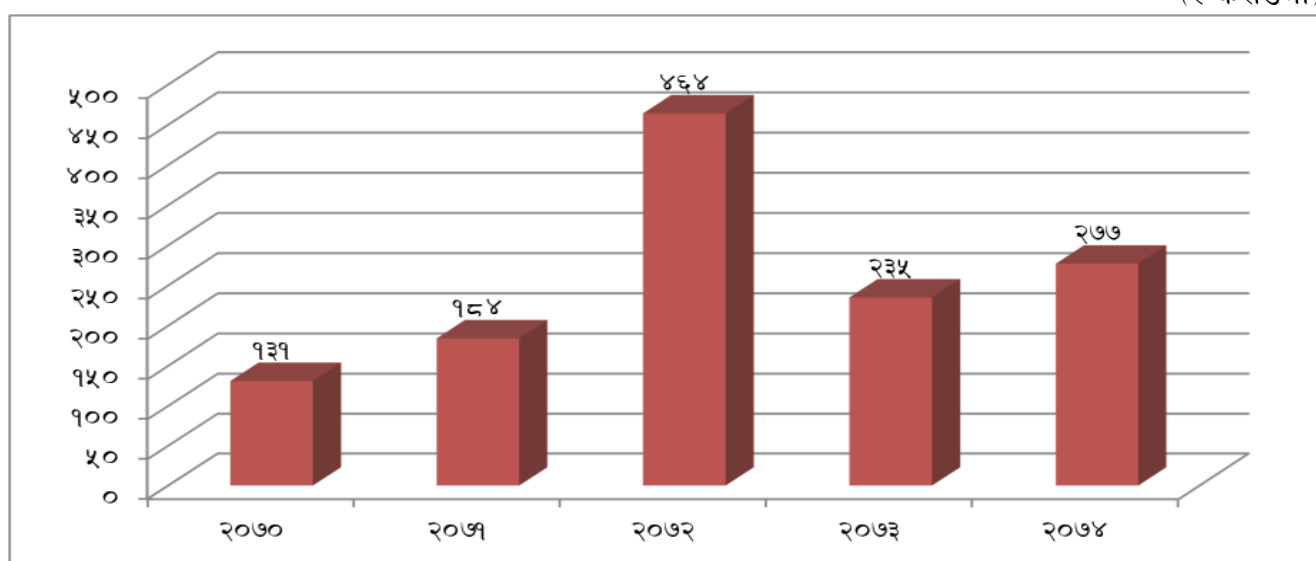
➤ खुद ब्याज आम्दानी तथा संचालन आम्दानी:

आ.व. २०७२/७३ मा खुद ब्याज आम्दानी रु. ५ अर्ब ५५ करोड रहेकोमा आ.व. २०७३/७४ मा २५.५८ प्रतिशतले वृद्धि भई रु. ६ अर्ब ९७ करोड पुगेको छ साथै आ.व. २०७२/७३ मा संचालन आम्दानी रु. ६.५८ अर्ब रहेकोमा आ.व. २०७३/७४ मा १७.९७ प्रतिशतले वृद्धि भई रु. ८.९७ अर्ब पुगेको छ । विशेषतः कर्जा लगानीमा भएको वृद्धिको कारणले ब्याज एवं सेवा शुल्क लगायतका आम्दानीमा भएको वृद्धिले संचालन आम्दानी वृद्धि भएको छ ।

➤ संचालन मुनाफा तथा खुद मुनाफा:

आ.व. २०७२/७३ को तुलनामा बैंकको संचालन मुनाफा १७.८० प्रतिशतले वृद्धि भई आ.व २०७३/७४ मा रु. १ अर्ब ७३ करोड पुगेको छ । बैंकको खुद मुनाफा गत वर्ष भन्दा ४९.३५ प्रतिशतले ह्रास भई रु. २ अर्ब ६४ करोड रहेको छ ।

(रु करोडमा)



➤ सेवा विस्तार:

२०७४ अषाढ मसान्त सम्म देशभर शाखा कार्यालयहरूको संख्या १७९ रहेकोमा २०७४ चैत्र मसान्त सम्ममा जम्मा १८८ शाखा कार्यालयहरू रहेका छन् ।

मानव संशाधन

➤ मानव संशाधन व्यवस्थापन

ज्ञान, शिप, दक्षता र अनुभवले खारिएका उर्जावान कर्मचारी बैंकका अमूल्य सम्पत्ति हुन । यही सम्पत्तिको उचित परिचालनबाट मात्र बैंकको सेवालाई चुस्त, दुरुस्त, प्रतिफलयुक्त र ग्राहकमुखि बनाउन सक्ने तथ्यलाई आत्मसात गर्दै संचालक समितिबाट स्वीकृत कुल दरबन्दी भित्र रही खुल्ला तथा आन्तरिक प्रकृयाद्वारा नयाँ तथा पुराना कर्मचारीको उपयुक्त समिश्रण गराई जनशक्तिको व्यवस्थापन गरिदै आइएको छ । बैंकको समग्र उत्पादकत्व अभिवृद्धिका लागि कर्मचारीको कार्य क्षमतामा सुधार ल्याउन बैंकको श्रोत र साधनले भ्याए सम्म महङ्गी र मुद्रास्फिति समेतलाई ध्यान दिई समय समयमा कर्मचारीले पाउने सुविधा र सेवा वृद्धि गर्दै लगेको छ भने बैंकको नियमित सेवालाई समयानुकुल बनाउन कर्मचारीलाई आवश्यक पर्ने विभिन्न आन्तरिक तालिम नियमित रूपमा संचालन गरिनुका साथै वाह्य तालिम, सेमिनार, गोष्ठी, अध्ययन भ्रमण समेत गराइ जनशक्तिलाई उत्प्रेरित तथा सक्षम बनाउने गरिएको छ । साथै राम्रो कामको लागि मौद्रिक एवं गैह्र मौद्रिक पुरस्कार तथा खराब काम गर्नेलाई कसुरको मात्राको आधारमा दण्डको व्यवस्था कार्यान्वयन भइरहेको छ । समिक्षा अवधिमा ४३ जना नयाँ सहायक र ४१ अधिकृत कर्मचारी नियुक्त गरिएको छ । आन्तरिक प्रकृयाबाट ३५१ अधिकृतहरूलाई पदोन्नति गरिएको छ भने स्वदेशी तालिम तर्फ ५४१ जना सहायक र ५२९ जना अधिकृत तथा विदेश तर्फ ४३ जना अधिकृतलाई तालिममा सहभागी गराइएको छ । चालु आ.व.मा पनि आवश्यकता अनुसार तालिम गराउने कार्यलाई निरन्तरता दिईनेछ । समिक्षा अवधिमा खराब काम गर्ने ५ जना सहायक र १ जना अधिकृतलाई विभागीय कारवाही गरी विभिन्न सजाय दिइएको छ । समिक्षा अवधिमा विभिन्न पदका १९० जना कर्मचारीले अवकास प्राप्त गरेका छन् भने चालु आ.व.मा ३१० जनाले अवकास प्राप्त गर्नेछन् । शाखा कार्यालयको विस्तार, व्यवसायमा भएको वृद्धिका साथै अनिवार्य अवकाशका कारण ठूलो संख्यामा कर्मचारी घट्टै जाँदा कर्मचारीको मागमा वृद्धि भइरहेको छ जसको कारण छिटो भन्दा छिटो बजारबाट नयाँ कर्मचारीको आपूर्ति गर्नुपर्ने चुनौति देखिएको छ । चालु आ.व.मा नयाँ अधिकृत तथा सहायक गरी ५७० जना कर्मचारीहरूको खुला विज्ञापन गरी भर्ना प्रकृयामा रहेको छ ।

औद्योगिक व्यवसायिक सम्बन्ध

बैंकले सबै सरोकारवाला निकायहरू नेपाल सरकार, शेयरधनी मन्त्रालयहरू, नियमनकारी निकाय, ग्राहकवर्ग, कर्मचारीहरू एवं अन्य सबै पक्षसंग असल सम्बन्ध कायम राख्दै आएको छ । साथै यस बैंकमा कार्यरत ट्रेड युनियनहरूबाट पनि बैंकको उन्नति र प्रगतिमा रचनात्मक सहयोग प्राप्त हुँदै आएको छ । व्यवसायिक सहयोगीको रूपमा उनीहरूबाट निर्वाह हुँदै आएको भूमिकाको कदर गर्दै आगामी दिनमा बैंक सुधार कार्यक्रममा ट्रेड युनियनहरूको सशक्त र सकृय सहभागितालाई जोड दिइनेछ । बैंकको व्यावसायिक क्रियाकलापलाई सकारात्मक रूपमा संचालन गर्नका लागि आवश्यक पर्ने ट्रेड युनियनहरू र व्यवस्थापन बिचको सुमधुर सम्बन्धलाई अझ प्रगाढ बनाउँदै लैजानका लागि विशेष पहल गरिने छ ।

विप्रेषण कारोवार

बैंकले स्थापनाकाल देखि नै स्वदेशी विप्रेषण कारोवार संचालन गर्दै आएको र विगत केही वर्षदेखि अन्तर्राष्ट्रिय स्तरमा विभिन्न कम्पनीहरू Western Union Money Transfer Company (USA), Xpress Money Service Ltd. (UK), Ez Remit (UK), Instant Cash Global Money Transfer, CG Remit लगायत खाडी तथा विदेशी मुलुकका विभिन्न कम्पनीहरूसंग प्रत्यक्ष तथा अप्रत्यक्ष रूपमा द्विपक्षीय सम्झौता मार्फत विप्रेषण कारोवार गर्दै आइरहेको छ । साथै बैंकले आफ्नै Remittance product RBB Remit मार्फत पनि विभिन्न २३ राष्ट्रहरूबाट विप्रेषण कारोवार गरिरहेको छ । अन्तर्राष्ट्रिय रूपमा विप्रेषण कारोवार गर्ने स्वदेशी कम्पनी IME सँग पनि बैंकले वैदेशिक विप्रेषण कारोवार गर्न द्विपक्षीय सम्झौता गरी कारोवार संचालन गरिरहेको छ । RBB Remit लाई आन्तरिक रूपमा यस बैंकका शाखाहरू बिच पनि परस्परमा संचालन गर्नका लागि आवश्यक कार्य भइरहेको छ ।

सूचना प्रविधि

सूचना प्रविधिको अधिकतम प्रयोग गरी संचालन खर्चमा कमी ल्याउनुका साथै बैंकले प्रदान गर्ने सेवा र सुविधाहरू आधुनिक, स्तरीय, ग्राहकमुखी र विश्वसनीय बनाउन प्रयत्नशील छ । यस बैंकका सबै १८८ वटा शाखाबाट अनलाइन मार्फत Any Branch Banking Service (ABBS) सेवा प्रदान गरिएको छ भने देशका विभिन्न १३५ स्थानबाट ATM सेवा उपलब्ध गराइएको छ । साथै SMS Banking, Mobile Banking, E banking, Visa Debit Card, Mobile Paybill system, सन्ध्याकालिन, प्रभातकालिन,

३६५ दिन बैकिङ्ग सेवा समेत प्रदान गरिएको छ । चालु आ.व.मा थप ४० बटा ATM मेशिन थप गर्ने, कार्यक्रम रहेको छ। सूचना प्रविधिमा आधारित प्रणालीलाई सुरक्षित बनाईने छ । समय समयमा थप Audit गरीनेछ । सूचना प्रविधिको प्रयोगबाट कार्यदक्षता वृद्धिका साथै सेवा प्रवाहलाई सरल र प्रभावकारी बनाईने छ।

समिक्षा अवधिमा सबै शाखा कार्यालयहरु केन्द्रिय प्रणालीमा आवद्ध गरिएको, TSA (Treasury Single Account) लागु गरिएको, नोटकोषको यान्त्रिकीकरण, केन्द्रीयस्तरबाट तलब भुक्तानी प्रणाली शुरु गरिएको छ । बैंकको कारोबार सम्बन्धमा सूचना (Data) सुरक्षाको लागि यस बैंकको केन्द्रिय कार्यालय, सिंहदरवार स्थित विज्ञान प्रविधि मन्त्रालय परिसर र हेटौडामा DS (Disaster Site) हरू स्थापना गरी सुरक्षित व्यवस्थापन गरिएको छ । सूचना प्रविधिको सुरक्षा संवेदनशिलतालाई मनन गरी आगामी दिनमा सूचना प्रविधि सुरक्षाका लागि आवश्यक नीति लागु गर्ने तथा सो सम्बन्धी आवश्यक उपकरण उपयोग गर्ने, Document Management System लागु गरिएको र ब्याक अप साइटलाई स्तरोन्नती गरी थप प्रभावकारी बनाउने योजना रहेको छ भने वित्तीय जालसाजिको नियन्त्रण, सूचना प्रविधि र डाटाको सुरक्षा व्यवस्थापन, Hardware, Network, System Software को उचित व्यवस्थापन तथा यस क्षेत्रमा देखिने नयाँ प्रविधि सुरक्षा चुनौतीसंग जुध्ने क्षमता अभिवृद्धि गर्ने, लोडसेडिङ्ग र पावर ब्याक अप जस्ता चुनौतिको सामना गर्न सबै आवश्यक पूर्व तयारी गर्दै जानु पर्ने देखिन्छ ।

संस्थागत सुशासन तथा सामाजिक उत्तरदायित्व

➤ संस्थागत सुशासन

बैंकमा संस्थागत सुशासनलाई उच्च प्राथमिकताका साथ निरन्तर रूपमा संस्थागत गर्न गराउनका लागि संचालक समिति र बैंक व्यवस्थापन पूर्ण प्रतिबद्ध छ । बैंकको काम कारवाही देशको प्रचलित कानून, नेपाल राष्ट्र बैंकको निर्देशन एवं बैंकले जारी गरेका विनियम, निर्देशिका बमोजिम पारदर्शी रूपमा संचालन गरिएको छ । संचालन प्रकृत्यामा पारदर्शिता र एकरूपता सुनिश्चित गर्न विभिन्न संचालन नीति तथा कार्यविधिहरु तयार गरी लागु गरिएको छ । सो बमोजिम भए नभएको अनुगमन आन्तरिक लेखापरीक्षण विभागले गर्ने गरेको छ । आन्तरिक नियन्त्रण र सुपरिवेक्षण प्रणालीलाई सवल बनाइएको छ । कम्प्लायन्स महाशाखालाई विभागको रूपमा स्तरोन्नती गरी नीति नियमहरुको कार्यान्वयनको पक्षलाई सवल बनाइएको छ ।

➤ लेखापरीक्षण समिति तथा आन्तरिक नियन्त्रण प्रणाली

संचालक समितिका गैर कार्यकारी सदस्यको अध्यक्षतामा गठित उच्च स्तरीय लेखापरीक्षण समितिले नियमित बैठक बसि बैंकको काम कारवाहीको सूक्ष्म अनुगमन गरी व्यवस्थापनलाई निर्देशन तथा संचालक समितिलाई जानकारी दिने गरेको छ । बैंकको आन्तरिक एवं बाह्य लेखापरीक्षण नियमित रूपमा भइ राखेको छ । बैंकका कामकारवाहीहरु आन्तरिक नियन्त्रण प्रणाली एवं प्रचलित कानून बमोजिम भए नभएको एकिन आन्तरिक लेखापरीक्षण विभागले गर्ने गरेको छ । सो विभागलाई बैंकको लेखापरीक्षण समितिको मातहतमा राखी स्वतन्त्रतापूर्वक आन्तरिक नियन्त्रण तथा नियमनका कामहरु गर्ने वातावरण बनाइएको छ ।

➤ संस्थागत सामाजिक उत्तरदायित्व

विगतमा शान्ति सुरक्षा, सम्भाव्यता तथा मुनाफालाई दृष्टिगत गरी शाखा सकुंचनको नीति अपनाइएकोमा हाल देशको परिवर्तित परिवेशमा जनताको आवश्यकता र बैकिङ्ग सम्भाव्यतालाई ध्यानमा राख्दै वित्तीय समावेशीकरणलाई समेत अभिवृद्धि गर्न शाखा पुनस्थापनाको नीति अङ्गीकार गरी विभिन्न स्थानहरुमा शाखा पुनस्थापना गरिएको छ र यो क्रम भविष्यमा पनि जारी राखिनेछ । वित्तीय संभावना भएका ठाउँमा शाखा कार्यालय र सम्भावना कम भएका ठाउँमा शाखा रहित बैकिङ्ग (Branchless Banking) सेवा संचालन मार्फत देशका कृषि क्षेत्रमा बैकिङ्ग सेवा पुऱ्याइएको छ । यसले गर्दा बैंक सम्पूर्ण नेपाली माझ आफ्नै बैंकको रूपमा स्थापित हुँदै आएको छ । देशको पुरानो तथा पूर्ण सरकारी बैंक भएको नाताले संस्थागत सामाजिक उत्तरदायित्व र वित्तीय समावेशीकरणको अवधारणालाई मनन गरी बैंकले वित्तीय सेवा पहुँच अभिवृद्धिको क्षेत्रमा सक्दो योगदान गर्दै आएको छ । नेपाल राष्ट्र बैंक नभएका स्थानमा र उक्त बैंकले तोकिएको स्थानमा नेपाल सरकारको कारोवार गर्न विशेष जिम्मेवारी वहन गर्नुपर्ने व्यवस्था अनुसार बैंकका विभिन्न शाखा कार्यालयहरु मार्फत सरकारी कारोवार हुँदै आएको छ । नेपाल सरकार तथा ने.रा.बैंकको निर्देशन बमोजिम स्थानिय निकायका केन्द्रहरुमा समेत यस बैंकका शाखा कार्यालयहरुको स्थापनाको कार्य अघि बढी रहेको छ । यसको अतिरिक्त बैंकले लाखौं संख्यामा जेष्ठ नागरिक, असक्त, एकल महिला आदिलाई सामाजिक सुरक्षा भत्ता तथा नेपाल सरकारका पूर्व निजामती,

जङ्गी, प्रहरी, शिक्षक, कर्मचारीहरूलाई देशभर रहेका यस बैंकका विभिन्न शाखा कार्यालयहरू मार्फत पेन्सन वितरण गर्ने गरिएको छ। साथै विदेशमा गएका नेपालीहरूले आफ्नो कमाई बैंकबाट सहज रूपमा पाउन सक्ने उपयुक्त संयन्त्र खडा गरी विप्रेषण रकम उपलब्ध गराउने व्यवस्था गरिएको छ। यसै गरी दुर्गम जिल्लाका विद्यालयहरूलाई कम्प्यूटर वितरण, लोपोन्मुख जातिका विद्यार्थीहरूलाई छात्रावृत्ति प्रदान गर्ने गरिएको छ।

➤ वित्तीय साक्षरता कार्यक्रम

राष्ट्रिय वाणिज्य बैंकले घोषणा गरेको वित्तीय साक्षरता कार्यक्रमलाई अघि बढाउने सिलसिलामा केही पहिले सुखको बाटो नामक उपन्यास र प्रशिक्षण पुस्तिका प्रकाशन गरेको छ। वुढी गण्डकी प्रभावित गोरखा र धादिङ्ग क्षेत्रका जनता लाई बैंकले वित्तीय साक्षरता सम्बन्धी कार्यक्रम संचालन गरीएको छ। बैंकको नयाँ शाखा स्थापना तथा शाखा पुनर्स्थापनाको क्रममा समेत वित्तीय साक्षरता कार्यक्रम संचालन गर्ने गरिएको छ।

जोखिम व्यवस्थापन :

बैंकको समग्र जोखिमको पहिचान, मुल्यांकन, अनुगमन र व्यवस्थापन गर्न संचालक स्तरिय जोखिम व्यवस्थापन समिति गठन गरिएको छ। उक्त समितिले बैंकको कारोबार संचालनको सिलसिलामा आउने संचालन जोखिम, कर्जा जोखिम, बजार जोखिम लगायतका विभिन्न जोखिमहरूलाई ध्यानमा राखी जोखिम न्युनिकरण तथा व्यवस्थापनको निमित्त आवश्यक नीति, निर्देशन गर्ने गरेको छ। बैंकले आफ्नो संचालन प्रणाली र आन्तरिक व्यवस्थापनलाई दुरुस्त राख्न कर्मचारी सेवा विनियमावली, आर्थिक प्रशासन विनियमावली, कर्जा निर्देशिका, लेखा निर्देशिका, आन्तरिक लेखापरीक्षण निर्देशिका, ब्रान्च अपरेशन निर्देशिका, कर्जा असुली कार्यविधि, सूचना प्रविधि निर्देशिका लागु गरेको छ र यी निर्देशिकाहरूमा समसामयिक रूपमा परिमार्जन र संशोधन समेत गरिदै आएको छ। बैंकिङ्ग क्षेत्रमा हाल देखिएका जोखिम तथा भविष्यमा आउन सक्ने जोखिमहरूलाई समेत न्यूनीकरण गर्न बैंकले आन्तरिक नियन्त्रण प्रणालीलाई सुदृढ बनाई राख्ने नीति लिएको छ।

सम्पत्ति शुद्धीकरण तथा आंतकवादी कार्यमा वित्तीय लगानी निवारण सम्बन्धमा बैंकले चालेका कदमहरू:

ग्राहक पहिचान (KYC) तथा सम्पुष्टि कार्य गर्ने गरिएको छ। जोखिम वर्गिकरणको सिलसिलामा उच्च जोखिमका क्षेत्रमा परेका उच्च पदस्त व्यक्तिहरू (PEPS) को कारोबार अध्ययन र पहिचान गर्न कम्प्यूटर प्रणालीबाट Softwareको माध्यमबाट कारोबार पहिचान गर्ने व्यवस्था मिलाइएको छ। जोखिममा आधारित ग्राहक पहिचान गर्ने गरिएको छ। व्यापक मात्रामा प्रशिक्षणको कार्यक्रमलाई संचालन गरिएको छ। यस सम्बन्धी नीतिगत व्यवस्था अन्तर्गत AMT / CFT Policy & Procedure 2074 संचालक समितिबाट पारित गरि लागु गरिएको छ। अस्वाभाविक तथा शंकास्पद कारोबार पहिचान गरी त्यस्ता कारोबारको बारेमा नेपाल राष्ट्रबैंक तथा सम्बद्ध निकायमा जानकारी गराउने पद्धतीको व्यवस्था गरिएको छ।

सम्पत्ति संरक्षण र उपयोग

बैंकको सम्पत्ति संरक्षण कार्यलाई उच्च प्राथमिकतामा राखेका छौं। देशका प्रमुख व्यावसायिक स्थानमा अवस्थित बैंकको आफ्नो नाउंमा रहेका जग्गामा भवन बनाउने योजना रहेको र हाल उपत्यका भित्र थापाथली तथा बसन्तपुर र उपत्यका बाहिर भैरहवा, बुटवल, पोखरा, भरतपुर, कोहलपुर, महेन्द्रनगर तथा लहान गरी जम्मा ९ स्थानमा भवन बनाउने योजना बमोजिम भवनको डिजाईन, नक्सा तथा इस्टीमेट तयार भई बोलपत्र आव्हानको प्रकृत्यामा रहेको छ।

संचालक समितिमा परिवर्तन

आर्थिक वर्ष २०७३/०७४ मा बहाल रहनु भएका संचालक समितिका अध्यक्ष तथा संचालकहरूको विवरण संलग्न अनुसूचीमा उल्लेख गरिएको छ। सो अवधिमा संचालक समितिमा कुनैपनि परिवर्तन भएको छैन।

लेखापरीक्षण तथा आय व्यय विवरण

महालेखापरीक्षकको कार्यालय मार्फत बैंकको अन्तिम लेखापरीक्षण गरी प्राप्त प्रतिवेदन, २०७४ आषाढ मसान्तको वासलात आ.व. २०७३/७४ को नाफा नोक्सान हिसाव, नाफा नोक्सान बाँडफाँड हिसाव, नगद प्रवाह विवरण, सम्बन्धित अनुसूचीहरू यसै प्रतिवेदनको अङ्गको रूपमा राखिएको छ। कम्पनी ऐन २०६३ को परिच्छेद ७ को दफा १०९ उपदफा (४) बमोजिम उल्लेख हुनु पर्ने अतिरिक्त विवरणहरू अनुसूचीको रूपमा प्रस्तुत गरिएको छ।

विद्यार्थी लक्षित सेवा

भविष्यको आशाको केन्द्रको रूपमा रहेका जनजाती एवं लोपोन्मुख जातीका उच्च शिक्षा हासिल गर्ने विद्यार्थीहरूलाई छात्रवृत्ति प्रदान गरिएको छ। विद्यार्थीलाई लक्षित गरी न्युन्तम रु. १००१- मौज्जातमा वचत खाता खोलिने व्यवस्था गरिएकोले यस सेवाबाट वचत लगायत बैकिङ्ग आदतको विकास हुने अपेक्षा लिइएको छ।

बैकिङ्ग सेवालाई चुस्त, स्तरीय र ग्राहकमैत्री बनाइने

बैकिङ्ग सेवालाई छिटो छरितो र ग्राहकमैत्री बनाउन टेलरसिष्टमलाई प्रभावकारी रूपमा कार्यान्वयन गर्ने, इलेक्ट्रोनिक बैकिङ्ग सेवा विस्तार गरी मोवाइल रिचार्ज गर्ने, फण्ड ट्रान्सफर गर्ने, चेक बुक अनुरोध, व्यालेन्स जानकारी, विद्युत, पानी, टेलिफोन, इन्टरनेट महसुलजस्ता सेवाको शुल्क मोवाइलबाटै तिर्न सकिने व्यवस्था कार्यान्वयनमा ल्याइएको छ। हालको ई-बैकिङ्ग कारोवारलाई ३६ प्रतिशतबाट ५० प्रतिशत पुर्याइने छ। ग्राहकलाई वित्तीय कारोवारमा सुरक्षाको प्रत्याभूति दिन ग्राहक संरक्षण सिद्धान्त (Customer Protection Principle) अनुशरण गरिनुका साथै बैंकद्वारा प्रवाहित हुने सेवाको स्तरोन्नति गर्न अनुसन्धानलाई प्रभावकारी रूपमा अगाडि बढाइने छ।

बैंकको सहायक कम्पनीको रूपमा आर.वि.वि मर्चेन्ट बैकिङ्ग कम्पनी स्थापना भई कार्य आरम्भ भई सकेको छ।

आगामी कार्यक्रम :

यस बैंकको आ.व. २०७४/७५ का कार्यक्रमहरू निम्नानुसार छन् :

- (क) नेपालका कृषकहरूलाई व्यवसायिक कृषि तथा पशुपंछीपालन तर्फ उत्प्रेरित गर्दै ग्रामीण कृषिलाई क्रमशः व्यवसायिकता तर्फ अभिप्रेरित गर्न शुरु गरिएको व्यवसायिक कृषि कर्जा कार्यक्रमलाई अझ विस्तार गर्दै लैजाने।
- (ख) बैंकका विभिन्न ग्रामीण शाखाहरूले संकलन गरेको श्रोत शहरतिर पलायन भइरहेको वर्तमान अवस्थामा सुधार ल्याउन श्रोत संकलन भएकै क्षेत्रमा श्रोतको उपयोग हुन सक्ने सम्भावनाहरूको खोजी गरी स्थानीय लगानीलाई अभिप्रेरित गर्ने नमूना कार्यक्रम तयार गर्ने। हाल स्थानीय स्तरमा संचालन शुरु गरिएको विपन्न वर्ग कर्जा, युवा स्वरोजगार कर्जाहरूलाई व्यवस्थित गर्दै लैजाने।
- (ग) महिलाहरूलाई वित्तीय समावेशितामा समाहित गर्न महालक्ष्मी बचत र महालक्ष्मी सरल घर कर्जा कार्यक्रमलाई गाउँ गाउँका महिलासम्म पुऱ्याउने।
- (घ) युवा तथा प्रविधिमैत्री वर्गलाई ध्यानमा राखी ATM, SMS Banking, Mobile Banking, e-banking सेवा प्रवाहमा व्यापकता ल्याउने। बजारलाई प्राथमिकता दिईने छ। बजार अध्ययन तथा प्रतिस्पर्धाको आधारमा वित्तीय उत्पादन उपलब्ध गराईने छ। बजार नीति बनाईने छ। बजार नीति कार्यान्वयनका लागि निश्चित प्रतिशत बजेट छुट्याइने छ।
- (ङ) सामाजिक सुरक्षा भत्ता छिटो छरितो र भरपर्दो तरिकाले बैकिङ्ग माध्यमबाट वितरण गर्न मोवाइल बैकिङ्ग अवधारणा कार्यान्वयन गर्ने र लाखौं संख्यामा रहेका जेष्ठ नागरिक, अशक्त, एकल महिलाले मोवाइलबाट सामाजिक सुरक्षा भत्ता भुक्तानी प्राप्त गर्न सक्ने व्यवस्थाको लागि पहल गरिनेछ। शाखा रहित बैकिङ्गलाई विस्तार गर्दै लैजाने।
- (च) जुनसुकै औद्योगिक राष्ट्रको शुरुको औद्योगिक धरातल भनेको साना तथा मझौला व्यवसाय नै भएको यथार्थलाई मनन गरी साना तथा मझौला उद्यममा कर्जा लगानी विस्तार गरी रोजगारी अभिवृद्धि गर्न सहयोग पुऱ्याउने।
- (छ) भूकम्प पिडित व्यक्तिहरूलाई ऋण प्रवाह गर्न बैंकले सक्रियतापूर्वक सहभागी हुनका साथै भूकम्प पिडित व्यक्तिहरूलाई लक्षित गरी उपयुक्त कर्जा product तयार गर्ने।
- (ज) सरकारको प्राथमिकतामा रहेको उत्पादनशिल क्षेत्र विशेषतः उर्जा, पर्यटन, उद्योग र कृषि उद्योग कार्यक्रमलाई टेवा पुग्ने हिसावले लगानीका योजनाहरू ल्याउने।
- (झ) बैंकका बन्द भएका, गाभिएका शाखा कार्यालयहरूको पूनर्स्थापना गर्दै लगिने छ। व्यावसायिक संभ्याव्यताका आधारमा तथा राज्यको पुनरसंरचना बमोजिम स्थानिय निकायमा समेत क्रमशः नयाँ शाखा विस्तार गर्ने योजना रहेको छ।
- (ञ) बैंकको जनशक्ति सुदृढ गर्न नयाँ जनशक्ति भित्र्याउने र भएका जनशक्तिलाई स्वदेश तथा बैदेशिक तालिमको माध्यमबाट दक्षता अभिवृद्धि गरी प्रतिष्पर्धी बनाउने।

- ट) बैंकको सेवालाई छिटो छरितो स्तरीय र ग्राहकमुखी बनाउन तदनुरूप बैंकको विद्यमान नियम र प्रणालीको पुनरावलोकन गरी आवश्यक परिमार्जन गरिने ।
- ठ) कर्मचारीको उत्पादकत्व बृद्धि गर्न तदनुरूप नीति र कार्यक्रम ल्याइने छ । Management Audit र O & M survey गरि प्रतिवेदन पेश गर्न नेपाल प्रशासनिक प्रशिक्षण प्रतिष्ठानबाट भइरहेको र प्रतिवेदन प्राप्त भएपछि सो को कार्यान्वयन गर्दै लगिने छ ।
- ड) बैंकको कारोबारको सबै क्षेत्रमा देखिने जोखिमहरूलाई कम गर्न जोखिम सम्बन्धि योजना, रणनीति, प्रकृया र संरचनाको पुनरावलोकन गरी आवश्यक परिमार्जन गर्दै लगिने ।
- ढ) बैंक भित्र व्यवस्थापन र युनियनहरू बिचको सम्बन्ध सौहार्दपूर्ण तथा सुमधुर बनाउन र व्यवस्थित ढंगले बैंक सञ्चालन हुने वातावरण बनाउन ट्रेड युनियनहरूसंगको परामर्श र छलफलबाट आधिकारिक ट्रेड युनियनको निर्वाचन गरिने ।
- ण) विद्यमान ऐन कानूनको परिधि र सीमा भित्र रहि विदेशमा समेत शाखा विस्तार गर्न आवश्यक अध्ययन गरिने छ ।
- त) संस्थागत सामाजिक उत्तरदायित्व कार्यक्रम अर्न्तगत समाजका विभिन्न क्षेत्रहरूमा सामाजिक विकासलाई योगदान पुग्ने सामाजिक कार्यक्रम संचालन गरिने ।
- थ) बैंकको कारोबारलाई नियमित, व्यवस्थित र पारदर्शी रूपमा संचालन गर्ने हेतु आन्तरिक लेखापरिक्षणको कार्य वाह्य विशेषज्ञता हासिल गरेको अनुभवी लेखापरिक्षक फर्म वा कम्पनीबाट गर्ने कार्यलाई निरन्तरता दिईने ।
- द) बैंक भित्र संस्थागत शुसासन कायम गर्न, संचालन जोखिम न्यून गर्न, केन्द्रिय बैंकले जारि गरेको वित्तिय आतंकवाद नियन्त्रण गर्ने नीतिहरूको कार्यान्वयन गर्न बैंकको Compliance Department लाई अभि सुदृढ र सक्रिय बनाइने ।

नेपाल सरकार (मन्त्रीपरिषद)को मिति २०७३।१०।१४ गतेको निर्णयानुसार एन.आई.डि.सी. डेभलपमेण्ट बैंक लि. लाई राष्ट्रिय वाणिज्य बैंक लि.मा गाभ्ने निर्णय भए वमोजीम मिति २०७५।१।१९ देखि गाभ्ने कार्य सम्पन्न भई एकीकृत कारोवार शुरु भैसकेको व्यहोरा समेत जानकारी गराउदछु ।

आदरणीय शेयरधनी महानुभावहरू !

बैंकको बाह्रौं वार्षिक साधारण सभाको अवसरमा यस बैंकको प्रगति र समृद्धिमा प्रत्यक्ष । अप्रत्यक्ष रूपमा सहयोग पुऱ्याउनु हुने शेयरधनी मन्त्रालय, कार्यालय तथा महानुभावहरू, नेपाल सरकार, नेपाल राष्ट्र बैंक, कम्पनी रजिष्टारको कार्यालय, ग्राहकवर्ग, शुभेच्छुक एवं समस्त सरोकारवालाहरूप्रति हार्दिक धन्यवाद ज्ञापन गर्दछु । साथै महालेखापरीक्षकको कार्यालय मार्फत बैंकको अन्तिम लेखापरीक्षण गरी बैंकलाई अमूल्य सुभावा दिनु हुने लेखापरीक्षकहरू, बैंकको व्यवसायिक गतिविधिलाई आम जनता समक्ष पुऱ्याई सहयोग गर्नु हुने संचारजगतप्रति पनि हार्दिक आभार व्यक्त गर्दछु । बैंकको सफलताका लागि अथक परिश्रम गर्ने बैंक व्यवस्थापन एवं लगनशील कर्मचारीहरूलाई समेत उहाँहरूले गर्नु भएको योगदानका लागि हार्दिक धन्यवाद दिन चाहन्छु ।

अन्त्यमा, संचालक समितिको यस वार्षिक प्रतिवेदन लगायत प्रस्तुत विभिन्न प्रस्तावहरूमा छलफल गरी स्वीकृत प्रदान गरी दिनु हुन उपस्थित सम्पूर्ण शेयरधनी महानुभावहरूलाई हार्दिक अनुरोध गर्दछु ।

धन्यवाद ।

संचालक समितिको तर्फबाट

श्री महेन्द्रमान गुरुङ्ग

अध्यक्ष

मिति : २०७५ | ०२ | ३१

कम्पनी ऐन २०६३ को दफा १०९ उपदफा (४) अनुसारको अतिरिक्त विवरण

१. जफत गरिएका शेयरहरूको विवरण :
बैंकले समीक्षा वर्ष कुनै पनि शेयर जफत गरेको छैन ।
२. बैंक र यसको सहायक कम्पनीले समीक्षा वर्षमा गरेको प्रगति :
यस बैंकको सहायक कम्पनी आरबिबि मर्चेन्ट बैकिङ्ग लि. रहेको छ । आरबिबि मर्चेन्ट बैकिङ्ग लिमिटेड मिति २०७२/१०/१५ मा कम्पनी रजिष्ट्रारको कार्यालयमा दर्ता भई संस्थापना भएको छ । उक्त कम्पनीको अधिकृत पूंजी रु.१४ करोड र जारी पूंजी तथा चुक्ता पूंजी रु.१० करोड रहेको छ । बैंकले उक्त कम्पनीमा लगानी गरेको रु. १० करोडलाई अनुसूची ४.१२ को शेयर लगानी अन्तर्गत प्रस्तुत गरिएको छ । उक्त आर.बि.बि मर्चेन्ट बैकिङ्ग लि. ले यस आ.ब.मा रु ७,०९,९८१।०० नाफा गर्न सफल भएको छ ।
३. आधारभूत शेयरधनीहरूबाट बैंकलाई उपलब्ध गराइएको जानकारी:
त्यस्तो कुनै जानकारी प्राप्त भएको छैन ।
४. समीक्षा वर्ष २०७३/७४ मा बैंकका संचालक तथा पदाधिकारीहरूले यस बैंकको खरीद गरेका कम्पनीका शेयरहरू:
यस बैंकको शेयर संचालक तथा पदाधिकारीले खरीद गर्न सक्ने प्रावधान हाल नभएकोले यस्तो शेयर खरीद भएको छैन ।
५. बैंकसंग सम्बन्धित सम्भौताहरूमा कुनै संचालक तथा निजको नजिकको नातेदारको व्यक्तिगत स्वार्थ वारे उपलब्ध गराइएको जानकारीको व्यहोरा ।
यस्तो कुनै जानकारी बैंकलाई प्राप्त भएको छैन ।
६. समीक्षा वर्षमा बैंकले आफ्नो शेयर आफै खरीद गरेको विवरण:
समीक्षा वर्षमा बैंकले आफ्ना शेयरहरू आफैले खरीद गरेको छैन ।
७. आन्तरिक नियन्त्रण व्यवस्था:
बैंकको आन्तरिक नियन्त्रण व्यवस्था सबल छ । नियन्त्रण व्यवस्थामा अवलम्बन गरिएका प्रक्रियाहरू निम्नानुसार छन्:
(क) मजबुत आन्तरिक निरीक्षण तथा नियन्त्रण व्यवस्था अपनाइएको ।
(ख) संचालन प्रक्रियालाई व्यवस्थित गर्न कर्मचारी सेवा विनियमावली, आर्थिक प्रशासन सम्बन्धी विनियमावली, कर्जा लगानी असूली निर्देशिका लगायतका अन्य निर्देशिकाहरूको व्यवस्था गरिएको ।
(ग) कर्जा नीति निर्देशिका बनाई कार्यान्वयन गरिएको ।
(घ) स्वतन्त्र आन्तरिक लेखापरीक्षण विभाग गठन भई कार्यरत रहेको ।
(ङ) लेखापरीक्षण समितिले आन्तरिक नियन्त्रण प्रणाली र लेखापरीक्षकबाट औल्याइएका प्रमुख कुराहरूको

नियमित अनुगमन गर्ने गरेको ।

८. समीक्षा वर्षमा भएको कुल व्यवस्थापन खर्च :

कर्मचारी खर्च : रु. २,५१,४४,८४,६७९।४२

कार्यालय संचालन खर्च : रु. १,०२,०३,१०,३८५।१३

कुल व्यवस्थापन खर्च : रु. ३,५३,४७,९५,०६४।५५

९. लेखापरीक्षण समितिका सदस्यहरूको नामावली, पारिश्रमिक, भत्ता तथा सुविधा, सो समितिले गरेको काम कारवाहीको विवरण र समितिले दिएको सुझावको विवरण:

(१) लेखापरीक्षण समिति:

लेखापरीक्षण समिति: (मिति २०७३।०४।०९ देखि २०७४।०३। मसान्तसम्म)

संचालक	श्री जितेन्द्र प्रसाद उपाध्याय	-	संयोजक
संचालक	श्री हरि प्रसाद मुनाकमी	-	सदस्य
विभागिय प्रमुख	श्री महेशराज खरेल	-	सदस्य सचिव

(आन्तरिक लेखापरीक्षण विभाग)

लेखापरीक्षण समिति: (मिति २०७४।०९।१९ देखि २०७४।०३। मसान्तसम्म)

संचालक	डा. श्री रामदेव सिंह	-	संयोजक
संचालक	श्री जितेन्द्र प्रसाद उपाध्याय	-	सदस्य
विभागिय प्रमुख	श्री महेशराज खरेल	-	सदस्य सचिव

(आन्तरिक लेखापरीक्षण विभाग)

(२) समितिका अध्यक्ष लगायत सदस्यलाई बैठक भत्ता बाहेक अन्य कुनै पारिश्रमिक/सुविधा प्रदान गर्ने गरिएको छैन । समितिका अध्यक्ष र संचालक सदस्यलाई प्रति बैठक भत्ता रु. ४०००/- प्रदान गरिएको छ ।

(३) आर्थिक वर्ष २०७३/७४ मा समितिको बैठक संख्या २० (बैठक नं २०६ देखि २२५ सम्म) र उक्त बैठकमा भएका प्रमुख निर्णयहरू:

आन्तरिक लेखापरीक्षण समितिले बैंकका शाखा कार्यालयहरू, क्षेत्रीय कार्यालयहरू र विभागहरूको आन्तरिक लेखापरीक्षण गर्ने, वार्षिक योजना स्वीकृत गर्ने, बैधानिक लेखापरीक्षक तथा नेपाल राष्ट्र बैंकले स्थलगत निरीक्षण गरी दिएको प्रतिवेदन र बैंकको आन्तरिक लेखापरीक्षण विभागले पेश गरेको प्रतिवेदनमा उल्लेखित कैफियत उपर छलफल गर्ने व्यवस्थापनलाई आवश्यक निर्देशन र सुझाव दिने गर्दछ ।

आर्थिक वर्ष २०७३/०७४ मा लेखापरीक्षण समितिको बैठक २० पटक बस्यो जुन बैठकहरूबाट मुख्य रूपमा निम्न कार्यहरू भएको ।

- (क) बैंकको वित्तिय अवस्थाको सम्बन्धमा ।
- (ख) बैंकको आन्तरिक नियन्त्रण प्रणाली सम्बन्धमा ।
- (ग) बैंकको लेखापरीक्षण योजना सम्बन्धमा ।
- (घ) बैंकको लेखापरीक्षकले दिएको निर्देशन सम्बन्धमा ।
- (ङ) यस बैंकको बाह्य लेखापरीक्षणको प्रतीवेदनको छलफल तथा सुझाव सम्बन्धमा ।
- (च) यस बैंकको नेपाल राष्ट्र बैंकबाट निरीक्षण तथा सूपरिवेक्षण गरी प्रतिवेदनमा औल्याइएका बूदा/कैफियतहरूको कार्यान्वयन भए/नभएको सम्बन्धमा समीक्षा ।

- (छ) बैंकको वार्षिक वित्तीय विवरणलाई सही र यथार्थ बनाउन व्यवस्थापनलाई सहयोग गर्ने ।
 (ज) प्रचलित कानून तथा नेपाल राष्ट्र बैंकबाट जारी गरिएका नियमन व्यवस्थाहरु पालना गरे/नगरेको सम्बन्धमा समितिबाट हुनुपर्ने समीक्षा ।
 (झ) आन्तरिक लेखापरीक्षण सम्बन्धी विस्तृत कार्य प्रणाली तथा सोको आधारमा आन्तरिक लेखापरीक्षण
 (ञ) छानबिनका विषय तथा सस्थागत सुशासन संबन्धमा ।
 (ट) बैंकको त्रैमासिक वित्तीय विवरणको समीक्षा ।

१०. संचालक, व्यवस्थापकीय निर्देशक, आधारभूत शेररधनी र निजका नजिकका नातेदार तथा संलग्न फर्म, कम्पनी आदिबाट बैंकलाई प्राप्त हुनु पर्ने रकम :

छैन ।

११. समीक्षा बर्षमा संचालक, व्यवस्थापकीय निर्देशक, प्रमुख कार्यकारी अधिकृत र अन्य पदाधिकारीहरूलाई दिइएको पारिश्रमिक भत्ता तथा सुविधाहरु :

क्र.सं.	विवरण	संचालक	प्रमुख कार्यकारी अधिकृत	व्यवस्थापक
१	बैठक भत्ता	२४,९५,०००।००	-	
२	तलब	-	६००,०००।००	
३	भत्ता	-	२५,२०,०००।००	
४	दर्शन भत्ता उपहार	-	२६०,०००।००	
५	संचयकोष योगदान	-	-	
६	टेलिफोन मोबाइल	२१०,०००।-	-	
७	बिबिध (पत्रपत्रिका)	१,६६,०००।-	-	
	जम्मा रकम	२६,७३,०००।००	३३,६०,०००।००	
८	गाडी सुविधा (इन्धन)	४७,०४०।-	-	
९	आवास सुविधा	-	-	
१०	बिमा	-	-	
११	विदा वापत भुक्तानी	-	१३०,०००।००	
	जम्मा संख्या :	७	१	

टिप्पणी :

- प्रमुख कार्यकारी अधिकृतलाई चालक, इन्धन र मर्मत सम्भार सहित सवारी साधनको व्यवस्था गरिएको छ ।
- बैंकका कर्मचारीहरूलाई बैंकको नियमानुसार दुर्घटना बीमा, औषधोपचार बीमा र जीवन बीमाको व्यवस्था गरिएको छ । साथै निजका आश्रित परिवारको लागि औषधोपचार बीमा गरिएको छ ।
- प्रमुख कार्यकारी अधिकृतको मोबाइल फोनको भुक्तानी बैंकले गर्ने व्यवस्था गरिएको छ । अध्यक्ष लगायत संचालकहरूलाई र व्यवस्थापकहरूको हकमा नियमानुसार बढीमा रु. २,५००।- सम्म दिने गरिएको र अन्य

विभागीय प्रमुखहरूलाई बढीमा १,५००।- सम्मको बिल भुक्तानी गरी दिने व्यवस्था रहेको छ ।

- साथै, अध्यक्ष तथा संचालकहरूलाई पत्रपत्रिका वापत मासिक रु. २,०००।- प्रदान गर्ने व्यवस्था गरिएको छ ।
- संचालक समितिको बैठकमा उपस्थित हुन बैंकको गाडी प्रयोग नगरी निजी गाडी प्रयोग गर्नु हुने अध्यक्ष तथा संचालकहरूलाई मासिक २० लिटर इन्धन वा सो बराबरको रकम प्रदान गर्ने व्यवस्था गरिएको छ ।

१२. शेयरधनीले बुझिलिन बाँकी लाभांश :-

छैन

१३. कम्पनी ऐन २०६३ को दफा १४१ बमोजिम सम्पत्ति खरीद वा बिक्री गरेको कुराको विवरण:

- बैंकलाई आवश्यक पर्ने आफ्नो सम्पत्तिहरूको(परिवहन, कार्यालय सामान, पूंजीगत निर्माण, लिजहोल्ड सम्पत्ति) खरीद तथा बिक्रीको विवरण संलग्न वासलातको अनुसूची ४.१४ मा रहेको छ ।
- सम्पत्ति खरीद तथा बिक्री गर्दा प्रचलित बजारको मुल्यको आधारमा बैंकको आर्थिक प्रशासन विनियमावली २०६८ ले तोकेको कार्यविधि अवलम्बन गरिएको छ ।

१४. कम्पनी ऐन २०६३ को दफा १७५ बमोजिम सम्बद्ध कम्पनी बीच भएको कारोबारको विवरण:

नभएको

१५. यस ऐन तथा प्रचलित कानून बमोजिम संचालक समितिको प्रतिवेदनमा खुलाउनु पर्ने अन्य कुनै कुरा:

नभएको

१६. अन्य आवश्यक कुरा:

नभएको



महालेखापरीक्षकको कार्यालय
Office of the Auditor General

(संगठित संस्था लेखापरीक्षण सहानिर्देशनालय)

प. सं. २०७४/७५
च. नं. २०८

२०७३

Phone: 42581

42660

42557

A.G. Fax : 977-1-42683

Fax : 977-1-42627

Post Box : 133

बबरमहल, काठमाडौं, नेप

Babar Mahal, Kathmandu, Ne;

मिति : २०७४/१२/२८

श्री अध्यक्ष्यु,
राष्ट्रिय वाणिज्य बैंक लिमिटेड
काठमाडौं ।

विषय : अन्तिम लेखापरीक्षण प्रतिवेदन

१. वित्तीय विवरण उपर प्रतिवेदन

हामीले यसैसाथ संलग्न राष्ट्रिय वाणिज्य बैंक लिमिटेडको आषढ ३१, २०७४ को वासलात, सोही मितिमा समाप्त भएको वर्षको नाफा नोक्सान हिसाव, नगद प्रवाह विवरण तथा इक्वीटीमा भएको परिवर्तन सम्बन्धी विवरण र तत्सम्बन्धी महत्वपूर्ण लेखानीति तथा लेखा टिप्पणी सम्मिलित वित्तीय विवरणको लेखापरीक्षण सम्पन्न गरेका छौं ।

२. वित्तीय विवरण उपर व्यवस्थापनको जिम्मेवारी

नेपाल लेखामान, सम्बन्धित ऐन लगायत अन्य ऐन, नियम, कानून अभ्यास अनुरूप यी वित्तीय विवरण तयारी गर्ने एवं उचित रूपमा प्रस्तुतिकरण गर्ने जिम्मेवारी व्यवस्थापनमा रहेको छ । यस्तो जिम्मेवारी अन्तर्गत वित्तीय विवरण जालसाजी, त्रुटि लगायत सारभूत रूपमा गलत आँकडा रहित प्रस्तुतिकरण गर्ने, आवश्यक आन्तरिक नियन्त्रण प्रणाली निरन्तर प्रभावकारी रूपमा कार्यान्वयन हुनेगरी स्थापित गर्ने, उपयुक्त लेखा नीतिको छनौट तथा कार्यान्वयन गर्ने र आवश्यकता अनुसार उचित लेखा अनुमान लागु गर्ने कार्य पर्दछन् ।

३. लेखापरीक्षकको जिम्मेवारी

हाम्रो जिम्मेवारी प्रस्तुत वित्तीय विवरणहरू उपर लेखापरीक्षणको आधारमा राय व्यक्त गर्नु हो । हामीले नेपाल लेखापरीक्षणमान र महालेखा परीक्षकको कार्यालयले जारी गरेको मार्गदर्शन बमोजिम लेखापरीक्षण सम्पन्न गरेका छौं । ती लेखापरीक्षणमान तथा मार्गदर्शन अनुसार हामीलाई व्यवसायिक नैतिकताको पालना गर्ने तथा वित्तीय विवरणहरू सारभूत रूपमा त्रुटिरहित भएको बारेमा मनासिब आश्वासन प्राप्त गर्न लेखापरीक्षणको योजना तर्जुमा गरी तदनुसार लेखापरीक्षण सम्पन्न गर्ने कार्य पर्दछन् ।

लेखापरीक्षण अन्तर्गत वित्तीय विवरणमा उल्लेखित रकम र खुलासा गरिएका सूचना लगायत अन्य विवरणका बारेमा पुष्ट्याई गर्ने यथेष्ट प्रमाण प्राप्त गर्ने, प्रमाणको पूर्ण वा आंशिक वा छड्के परीक्षण गर्ने कार्यविधि लेखापरीक्षणमा संलग्न हुन्छ । यसरी अवलम्बन गरिएका लेखापरीक्षण कार्यविधिमा वित्तीय विवरण जालसाजी वा त्रुटिबाट सारभूत रूपमा गलत आँकडा प्रस्तुती हुन सक्ने कुरामा अवलम्बन गरिने लेखापरीक्षणको जोखिम मूल्याङ्कन व्यवसायिक विवेकमा निर्भर हुन्छ । लेखापरीक्षणबाट जोखिम मूल्याङ्कन गर्ने क्रममा निकायको वित्तीय विवरण तयार गरी तथा यथार्थ प्रस्तुतिकरणको लागि आवश्यक पर्ने आन्तरिक नियन्त्रणको उपयुक्तता बारेमा परीक्षण गरिएको छ तापनि त्यस्तो आन्तरिक नियन्त्रण प्रणालीको प्रभावकारिता बारे लेखापरीक्षणबाट राय व्यक्त गर्ने उद्देश्य राखिएको छैन । व्यवस्थापनले वित्तीय विवरण तयार गर्दा प्रयोग गरेका लेखा नीतिको सान्दर्भिकता विश्लेषण र लेखा अनुमानको उपयुक्तताका साथै वित्तीय विवरणको समग्र स्थितिको मूल्याङ्कन गर्नु समेत लेखापरीक्षण अन्तर्गत पर्दछ ।

लेखापरीक्षणमा प्राप्त प्रमाणहरूले कैफियत सहितको लेखापरीक्षण राय व्यक्त गर्ने सन्दर्भमा पर्याप्त र उपयुक्त आधार प्रदान गर्दछ भन्ने कुरामा हामी विश्वस्त छौं ।

४. कैफियत सहितको राय व्यक्त गर्ने आधार

कैफियत सहितको लेखापरीक्षण राय व्यक्त गर्ने आधारका रूपमा वित्तीय विवरणहरूमा सारभूत असर पार्ने व्यवहारहरू निम्नानुसार रहेको छन्:

(Signature)



४.१ खुद सम्पत्ति :

व्यवस्थापनले तयार गरेको वित्तीय विवरण अनुसार २०७३/७४ को अन्त्य सम्ममा खुद सम्पत्ति रु. १० अर्ब ४८ करोड ४० लाख (गत वर्ष रु ८ अर्ब ७० करोड ६२ लाख) रहेको छ । यसै प्रतिवेदनमा उल्लेखित कैफियतहरुको यथोचित समायोजन गर्दा सो रकममा असर पर्नेछ ।

नेपाल
२०१६

४.२ शाखा हिसाब मिलान

अन्तर शाखा हिसाब मिलानको अवस्था कमजोर रहेकोले यस वर्षको अन्त्य सम्ममा अन्तर शाखा हिसाब मिलान हुन बाँकी रकम रु ४ अर्ब १६ करोड ३७ लाख ३७ हजार (गत वर्ष ३ अर्ब ३६ करोड ८९ लाख ८० हजार) देखिएको छ । हिसाब मिलान हुन नसकि वर्षौंदेखि बाँकी रहेका रकमहरु समेत समावेश रहेको, आयुगत बक्यौता विवरण तयार गरी चारीत्रीकरण नगरेको र त्यस्ता रकमहरुको हिसाब मिलान नभएबाट बैंकको सम्पत्ति, दायित्व, आय तथा व्ययमा कारोबारको प्रकृति अनुसार पर्नसक्ने असर सम्बन्धमा यकिन गर्न सक्ने अवस्था रहेको छैन ।

४.३ कार्ड हिसाब मिलान

हिसाब मिलान नभएका कार्ड हिसाब अन्तर्गत सम्पत्ति र दायित्वमा धेरै लामो समय देखि तिर्नु पर्ने खुद रकम रु. ८ करोड ९८ लाख रहेको देखिन्छ ।

४.४ ऋणात्मक निक्षेप खाता :

निक्षेप हिसावमा २०७३/७४ को अन्त्य सम्ममा रु. ५ करोड ५७ लाख ३४ हजार (विगत वर्ष रु. ५ करोड ६९ लाख ४५ हजार) ओभरड्रन भएको देखिन्छ । यस सम्बन्धमा छानविन गरी जिम्मेवार व्यक्ति पहिचान गरी कारबाहि गर्नुपर्दछ ।

४.५ ब्याज असुली

बैङ्गले प्रदान गरेको ऋण असुली गर्दा ब्याज बाँकी हुने तर साँवा सबै असुली हुने अवस्था रहनु हुँदैन । तर बैङ्गको विगत वर्षदेखि नै केही कर्जाहरुको साँवा शून्य भइसक्दा पनि उक्त कर्जाको ब्याज रु. ३८ करोड ९९ लाख बाँकी देखिन्छ । यसरी ब्याज बाँकी राखेर साँवामात्र असुली गरी बैङ्गलाई हानि नोक्सानी पुऱ्याउने जिम्मेवार पदाधिकारीबाट उक्त रकम असुल गर्न गराउन कारबाहि हुनुपर्दछ ।

४.६ कर्मचारी बोनस


यो वर्षको रु. ३१ करोड ७३ लाख समेत वर्षान्तमा रु. ५९ करोड १४ लाख ७५ हजार कर्मचारी बोनस व्यवस्था गरेकोमा नेपाल सरकारको स्वीकृति प्राप्त भएको छैन । उक्त रकममा २०५३/५४ र २०५४/५४ सालको बोनस रु. १ करोड १९ लाख ६७ हजारसमेत समावेश छ । वितरण गर्न नमिल्ने बोनस व्यवस्था गरेको रकम आम्दानी बाँध्नुपर्दछ ।

४.७ जग्गाधनी प्रमाणपुर्जा

नेपाल खाद्य संस्थानवाट रु. ७ लाख ८० हजारमा खरिद गरेको भद्रकाली प्लाजा स्थित १५ रोपनी १ आना ३ पैसा जग्गाको जग्गाधनी दर्ता प्रमाणपुर्जा प्राप्त गरेको छैन । यसबारेमा विगत वर्षदेखि औँल्याउदै आएकोमा स्थिति यथावत् छ ।

४.८ स्थिर सम्पत्तिहरुको भौतिक परीक्षण

स्थिर सम्पत्तिहरुको भौतिक परीक्षण नगरिएको स्थितिमा अभिलेख बमोजिमको स्थिर सम्पत्ति भौतिक रुपमा रहे नरहेको यकिन गर्न सकिएन ।



४.९ आयकर

अन्य सम्पत्ति अन्तर्गत २०७३/७४ को अन्त्यमा अग्रिम आयकर रु.१ अर्ब ६६ करोड ७२ लाख देखाएको छ । विगतका वर्षहरूमा राजस्व न्यायधिकरणबाट फैसला भई बैंकले स्वीकार गरेको आयकर दायित्वलाई बैंकले माथि उल्लेखित अग्रिम आयकरबाट समायोजन गरेको छैन ।

४.१० कर्जा अपलेखन

अपलेखन गरेका कर्जाहरूको धितो बैङ्कले सकार गर्ने र नगरेमा अपलेखन गर्न नमिल्ने निर्देशन नेपाल राष्ट्र बैङ्कले जारी गरेकोमा सो विपरीत २०६२/६३ मा धितो सकार नगरी कर्जा अपलेखन गरेकोमा सो कार्य अनियमित भई नियमित गर्न त्यस्तो सम्पत्ति २०६४/६५ भित्रमा सकारी सक्ने गरी नेपाल राष्ट्र बैङ्कबाट स्वीकृति लिएकोमा यो वर्ष पनि सो कार्य हुन सकेको छैन । यो वर्षसम्ममा साँवा बापत रु.४ अर्ब ८१ करोड ३६ लाख र ब्याजबापत रु.४४ अर्ब ७३ करोड ८ लाख धितो सकार नगरी कर्जा अपलेखन गरेको छ । यो आर्थिक वर्षको साँवा रु.७ करोड ६४ लाख र ब्याज रु.१६ करोड १८ लाखसमेत २०७३/७४ सम्ममा साँवा रु.१ अर्ब ५८ करोड र ब्याज रु.१ अर्ब ३३ करोड ५६ लाख मात्र असुलउपर भएको छ । साँवा रु.३ अर्ब २२ करोड ७० लाख असुलउपर गर्न बाँकी रहेको देखिन्छ । कर्जा अपलेखन विनियमावली, २०६२ अनुसार अपलेखन गरिएका कर्जा फाइल तथा अभिलेख अद्यावधिक गरेको छैन । अपलेखित कर्जामध्ये एक एयरसँग असुली गर्न बाँकी कर्जा रु.३ करोड ७४ लाख र नियमित ब्याज रु.९ करोड ३० लाख, एक ट्रेड कन्सर्नसँग असुल गर्न बाँकी कर्जा रु.१७ लाख र नियमित ब्याज रु.५६ लाखलगायतको धितोसमेत नरहेकोले साँवा ब्याज असुली शंकास्पद देखिन्छ ।

उदाहरणका लागि एक एयरसँग असुली गर्न बाँकी कर्जा रु.३ करोड ७४ लाख र नियमित ब्याज रु.९ करोड ३० लाख, एक ट्रेड कन्सर्नसँग असुल गर्न बाँकी कर्जा रु.१७ लाख र नियमित ब्याज रु.५६ लाख रहेको छ । अपलेखित कर्जा मध्ये धितो नपुग रहेको विवरण अद्यावधिक गरेको छैन ।

४.११ शाखा हिसाब मिलान

अन्तर शाखा हिसाब मिलान हुन बाँकी रकम गत वर्षसम्म रु.३ अर्ब ३६ करोड ९० लाख रहेकोमा यो वर्षको अन्त्य सम्ममा रु.४ अर्ब १६ करोड ३७ लाख देखिएको छ । वर्षौंदेखि हिसाब मिलान हुन नसकी बाँकी रहेको रकमको आयुगत बक्यौता विवरण तयारी तथा चारित्रीकरण नगरेकोले अन्तर शाखा हिसाब मिलानको अवस्था कमजोर रहेको छ । यसबाट बैङ्कको सम्पत्ति, दायित्व, आय तथा व्ययमा कारोबारको प्रकृतिअनुसार पर्नसक्ने असर यकिन गर्न सक्ने अवस्था छैन ।

४.१२ डी रिकग्निशन

नेपाल लेखामान १६ को दफा ६७ डी रिकग्निशन (Derecognition) अनुसार कुनै सम्पत्तिको खुद मूल्यलाई निसर्ग गरिएमा वा भविष्यमा यसबाट कुनै आर्थिक लाभ प्राप्त हुने देखिएमा सम्पत्तिबाट हटाउनु पर्दछ । तर स्थीर सम्पत्ति रजिष्टरमा देखाईएका कतिपय सामानहरू प्रयोगमा नआएको र भविष्यमा यसबाट कुनै आर्थिक लाभ प्राप्त हुने नदेखिएको भएपनि सो सम्पत्तिको किताबी मूल्यको अपलेखन नगरी हास कठी गर्ने गरिएको छ ।

४.१३ गैर बैंकिंग सम्पत्ति

विगत वर्षमा ऋण असुल गर्न धितो राखेको घर जग्गा बैंकले सकार गरेको रु.७ करोड ६९ लाख बराबरको सम्पत्ति अन्य व्यक्तिहरूले प्रयोग गरे बापत प्राप्त हुनु पर्ने आम्दानी लेखाङ्कन भए नभएको यकिन गर्ने परिपाटी नरहेकोले कुल आम्दानीको रकम यकिन गर्न सकिने अवस्था छैन । साथै सकार गरेका सम्पत्तिबाट भोगचलन गरिरहेका व्यक्तिहरूलाई हटाउन सकेको छैन ।

४.१४ निक्षेप

अप्रमाणित निक्षेप रु.३७ करोड ५६ लाख (गत वर्ष रु. ३४ करोड २४ लाख) सम्बन्धित निक्षेप खातामा जम्मा गर्न ढिलाई भएबाट एकातिर बैंकको शाखामा प्रतिकुल असर पर्न जाने देखिन्छ भने अर्कातिर त्यस्ता रकममा ब्याजको गणना नहुँदा ब्याज खर्च पनि कम लेखांकन हुन गएको छ ।

साथै, पाकिसकेको मुद्रती निक्षेप जम्मा रु.७४ करोड १६ लाख (गत वर्ष रु.६५ करोड २५ लाख) दायित्व अन्तर्गत नदेखाई निक्षेप हिसाबमा नै देखाइएको छ । केही निक्षेप हिसाबमा विगत वर्ष रु.५ करोड ६१ लाख ४५ हजार ऋणात्मक मौज्दात रहेकोमा २०७३।७४ को अन्त्य सम्ममा रु.५ करोड ५७ लाख ३४ हजार ऋणात्मक मौज्दात देखिएकोले यसमा खास सुधार भएको देखिएन । निक्षेपकर्ताले जम्मा गरेको भन्दा बढी रकम बैङ्क खाताबाट निकालेकोले यस्तो रकमबापत बैङ्कले शतप्रतिशत नोक्सानी व्यवस्था गरेको तर बैङ्कलाई नोक्सानी गराउने कर्मचारी तथा पदाधिकारीको पहिचान तथा असुल उपरको कार्य नभएकोले सञ्चालक समिति तथा सम्बन्धित पदाधिकारीलाई यस्तो रकम असुल गर्न गराउन जिम्मेवार बनाउनुपर्ने देखिन्छ ।

४.१५ नेपाल वित्तीय प्रतिवेदन मान

वित्तीय विवरणहरु तयारी वा प्रस्तुति गर्दा नेपाल वित्तीय प्रतिवेदन मानको लेखामान १ (वित्तीय विवरणको प्रस्तुतीकरण), नेपाल वित्तीय प्रतिवेदन मानको लेखामान ८ (लेखा नीति, लेखा अनुमानमा परिवर्तन तथा लेखांकन गल्ती), नेपाल वित्तीय प्रतिवेदन मानको लेखामान १६ (प्रोपर्टि प्लान्ट एण्ड इक्विपमेन्ट) र नेपाल वित्तीय प्रतिवेदन मानको लेखामान १८ (आय) को पूर्ण पालना गरेको छैन ।

नेपाल वित्तीय प्रतिवेदन मान अनुसार “क” वर्गका वाणिज्य बैङ्कहरुमा २०७२।७३ देखि अनिवार्य रूपमा लागु भई सो मान बमोजिम वित्तीय विवरणहरु तयार गर्नुपर्नेमा गरिएको छैन ।

४.१६ कर्मचारी अवकाश सुविधा योजना

बैङ्कले कर्मचारीहरुलाई अवकाश हुँदा तिर्नुपर्ने दायित्वको लेखाङ्कन सोही आ.व.मा नगरि आगामी आ.व.मा मात्रै लेखाङ्कन गर्ने प्रचलन रहेकोमा यस वर्षान्तको अनुमानित दायित्वको व्यवस्था रु.२ अर्ब ९२ करोड २४ लाखले कमी रहेको देखिन्छ ।

४.१७ वासलात बाहिरका कारोबार

वासलात बाहिरका कारोबारहरु (बैङ्क ग्यारेन्टी, प्रतीपत्र, आदि) को विवरण कुनै शाखाले भौतिक सेस्तामा र कुनै शाखाहरुले सफ्टवेयरमा राखेको तर विवरण अद्यावधिक गरी लेखाङ्कन गरेको छैन । यस्ता कारोबारको लेखाङ्कन अद्यावधिक नहुँदा बैङ्कलाई उच्च जोखिम रहने देखिन्छ । साथै, अपरिवर्त्य कर्जा प्रतिबद्धताको अनुमान गर्ने संयन्त्र नभएको स्थितिमा अपरिवर्त्य कर्जा प्रतिबद्धता अन्तर्गत सम्भावित दायित्वमा देखाइएको रु.४ अर्ब ३२ करोड ६६ लाखको यथार्थता यकिन गर्न नसकिने देखिन्छ ।

४.१८ जिम्मेवारी मात्र सारिएका हिसाबहरु


पुराना पहिचान हुन नसकेका अन्य सम्पत्ति/दायित्व, हिसाब मिलान नभएका बैङ्क ब्यालेन्स, पेअर्डर, दावी नपरेको दायित्व, असुलउपर गर्नु पर्ने कर्जा तथा सापटमा नमिलेको हिसाबहरु विगत वर्षहरु देखि जिम्मेवारी मात्र सादै ल्याईएको देखिन्छ ।

५. व्यवस्थापन पत्र

नेपाल राष्ट्र बैङ्कको निर्देशनअनुसार गैरकार्यकारी सञ्चालकको संयोजकत्वमा बैङ्कमा एउटा लेखापरीक्षण समिति गठन गर्नुपर्ने, नेपाल राष्ट्र बैङ्कबाट जारी गरिएका नियमन व्यवस्था तथा बैङ्कको आन्तरिक नियन्त्रण प्रणाली र वित्तीय क्षेत्र सुधारका कुरा पालना गरे/नगरेको सम्बन्धमा लेखापरीक्षण समितिले निरन्तर समीक्षा गर्नुपर्नेमा लेखापरीक्षण समितिबाट यी कार्य गरेको देखिँदैन । २०७३।७४ को आर्थिक विवरणको समीक्षा पनि गरेको पाइएन । लेखापरीक्षण समितिको कार्यको क्षेत्र तथा प्रभावकारितामा कमी हुँदा बैङ्कको आन्तरिक नियन्त्रण प्रणाली र संस्थागत सुशासनमा हास आउन सक्दछ । यसैले नेपाल राष्ट्र बैङ्कको निर्देशन पालना गर्न तथा सुशासन कायम गर्न लेखापरीक्षण समितिलाई क्रियाशील बनाउनुपर्दछ । व्यवस्थापनले सुधार गर्नु पर्ने अन्य थप व्यहोरा यसैसाथ संलग्न व्यवस्थापन पत्रमा उल्लेख गरिएको छ ।

६. कैफियत सहितको राय

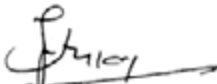
हाम्रो रायमा, बुदाँ ४.१ देखि ४.१८ मा औल्याइएका विषयबस्तुले वित्तीय विवरणहरुमा पर्ने असरबाहेक, संलग्न वित्तीय विवरणहरुले प्रचलित कानूनको अधिनमा रही लागु गर्न सकिने हदसम्म नेपाल वित्तीय प्रतिवेदनमान, कम्पनी ऐन, २०६३, बैङ्क तथा वित्तीय संस्था ऐन, २०७३, तथा नेपाल राष्ट्र बैङ्कको निर्देशन





बमोजिम राष्ट्रिय वाणिज्य बैंकको ३१ आषाढ २०७४ को वित्तीय अवस्था, सोही मितिमा समाप्त भएको वर्षको सञ्चालन नतिजा र नगद प्रवाहको यथार्थ उचित चित्रण गर्दछ ।

७. अन्य ऐन तथा नियमहरूको पालना उपर प्रतिवेदन
हामीलाई उपलब्ध सूचना तथा जानकारी र हाम्रो लेखापरीक्षणको आधारमा कम्पनी ऐन २०६३ को दफा ११५(३) तथा बैंक तथा वित्तीय संस्था ऐन २०७३ को दफा ६६(२) मा उल्लेख भएका व्यवस्थाहरूका सम्बन्धमा माथि दफा ६ मा उल्लेखित व्यवहोरा अतिरिक्त निम्नानुसार प्रतिवेदन पेश गर्दछौं ।
- ७.१ हामीलाई लेखापरीक्षणको सिलसिलामा, यस प्रतिवेदनमा अन्यत्र उल्लेख गरिएका बाहेक, आवश्यक ठानेका सबै सूचना तथा स्पष्टीकरण उपलब्ध भयो ।
- ७.२ माथि अनुच्छेद ६ मा उल्लेखित व्यवहोराहरू बाहेक कम्पनी ऐन अनुरूप बैंकले आफ्नो कारोवारको यथार्थ स्थिति स्पष्ट हुनेगरी लेखा राखेको पाइयो ।
- ७.३ वासलात, नाफा नोक्सान हिसाब, नगद प्रवाह विवरण र इक्वीटीमा भएको परिवर्तनको विवरणका साथै तत्सम्बन्धि अनुसूचीहरू नेपाल राष्ट्र बैंकले तोकेको ढाँचामा प्रस्तुत गरेको छ ।
- ७.४ हामीले प्राप्त गरेकोको सूचना, स्पष्टीकरण तथा बैंकको हिसाबकिताबको परीक्षणबाट बैंकका कुनै पदाधिकारीले प्रचलित कानून विपरीत कुनै कामकाज वा अनियमित कार्य गरेको वा बैंकको हानि नोक्सानी गरे गराएको हाम्रो जानकारीमा आएन ।
- ७.५ बैंकमा लेखासम्बन्धी कुनै जालसाजी गरेको हाम्रो जानकारीमा आएन ।
- ७.६ नेपाल राष्ट्र बैंकको निर्देशिका नं. ८ अनुसार इजाजतपत्र प्राप्त संस्थाले सर्वसाधारणमा शेयर विक्री गरि नेपाल धितोपत्र विनियम बजारमा सूचीकृत भइसकेको संगठित संस्थाको शेयर तथा डिभेन्चरमा मात्र लगानी गर्नुपर्नेमा १० सूचीकृत नभएका निकायको शेयरमा रु. १० करोड ४५ लाख ६३ हजार लगानी गरेको छ । सो व्यवहोरा बाहेक नेपाल राष्ट्र बैंकले दिएको निर्देशन अनुरूप कार्य गरेको छ ।
- ७.७ बैंकका शाखा कार्यालयहरूबाट प्राप्त विवरणहरू लेखापरीक्षणको लागि पर्याप्त रहेको पाइयो ।
- ७.८ निक्षेपकर्ता र लगानीकर्ताको हित संरक्षण नहुने गरी कार्य गरेको हाम्रो जानकारीमा आएन ।


(ईश्वर नेपाल)

उपमहालेखा परीक्षक

राष्ट्रिय वाणिज्य बैंक लिमिटेड

२०७४ आषाढ मसान्तमा

वासलात

पूँजी तथा दायित्व	अनुसूची	यस वर्ष रु.	गत वर्ष रु.
१. शेयर पूँजी	४.१	८,५८,८९,७२,३००.००	८,५८,८९,७२,३००.००
२. जगेडा तथा कोषहरु	४.२	१,८९,५०,६०,८७३.७२	१,७२,७७,१५१.०२
३. ऋणपत्र तथा बन्ड	४.३	-	-
४. तिर्न बाँकी कर्जा सापट	४.४	५९,२४,७०,०००.००	९४,३८,००,०००.००
५. निक्षेप दायित्व	४.५	१,५३,५८,०९,७०,९७५.५४	१,४६,२०,७६,३४,२७४.४६
६. भुक्तानी दिनु पर्ने बिलहरु	४.६	१४,२०,८२,३३५.६९	१५,२८,५९,२४९.८८
७. प्रस्तावित नगद लाभांश		-	-
८. आयकर दायित्व		-	-
९ अन्य दायित्व	४.७	८,७४,५२,०३,८८१.२०	१०,५२,१५,४३,१४४.९८
कूल पूँजी तथा दायित्व		१,७३,५४,४७,६०,३६६.१५	१,६६,४३,२०,८६,१२०.३४

सम्पत्ति	अनुसूची	यस वर्ष रु.	गत वर्ष रु.
१. नगद मौज्जात	४.८	४,१९,८५,४२,४९९.६४	४,४८,८२,११,६९०.३०
२. नेपाल राष्ट्र बैंकमा रहेको मौज्जात	४.९	१४,८०,६६,५४,०११.२५	२०,७२,००,८३,२१३.२१
३. बैंक / वित्तीय संस्थामा रहेको मौज्जात	४.१०	१,५१,१३,५०,४७०.२७	१,२३,५०,५९,७८५.७५
४. माग तथा अल्प सूचनामा प्राप्त हुने रकम	४.११	८,००,००,०००.००	२,२९,६०,००,०००.००
५. लगानी	४.१२	३८,२७,६४,७१,९७८.७६	४३,७६,८३,०४,६२७.५६
६. कर्जा सापट तथा बिल खरीद	४.१३	१,०२,१६,१५,५१,५४६.०८	८१,७७,८१,७४,६९६.६५
७. स्थिर सम्पत्ति	४.१४	६९,२४,२४,८५५.३६	५१,२०,६२,८८२.६४
८. गैर बैकिङ्ग सम्पत्ति	४.१५	-	-
९. अन्य सम्पत्ति	४.१६	११,८१,७७,६५,००४.७९	११,६३,४१,८९,२२४.२३
कूल सम्पत्ति		१,७३,५४,४७,६०,३६६.१५	१,६६,४३,२०,८६,१२०.३४

संभावित दायित्व	अनुसूची ४.१७
सञ्चालकहरुको घोषणा	अनुसूची ४.२९
पूँजीकोष तालिका	अनुसूची ४.३०(क१)
जोखिम भारित सम्पत्ति विवरण तालिका	अनुसूची ४.३०(ख) देखि ४.३०(ड) सम्म
प्रमुख सूचकाङ्कहरु	अनुसूची ४.३१
प्रमुख लेखा नीतिहरु	अनुसूची ४.३२
लेखा सम्बन्धी टिप्पणीहरु	अनुसूची ४.३३

अनुसूचीहरु ४.१ देखि ४.१७, ४.३२ र ४.३३ वासलातका अभिन्न अंग हुन् ।

हाम्रो आजको मितिको संलग्न प्रतिवेदन अनुसार

किरण कुमार श्रेष्ठ
प्रमुख कार्यकारी अधिकृत
भुपेन्द्र पाण्डे
नायब प्रमुख कार्यकारी अधिकृत
कविराज अधिकारी
नायब महा-प्रबन्धक
सरस्वती अधिकारी
विभागीय प्रमुख, वित्त

डा. रवीन्द्र प्रसाद पाण्डे
अध्यक्ष
निर्मलहरि अधिकारी
डा. रामदेव सिंह
रविन्द्र लाल श्रेष्ठ
विद्यावारिधि सिग्देल
डा. जितेन्द्र प्रसाद उपाध्याय
जनक कुमार बराल
संचालकहरु

ईश्वर नेपाल
उप-महालेखा परीक्षक
सिए. गोपाल प्रसाद राजवाहक
सिए. कोमल बहादुर चित्रकार
सिए. महेश कुमार गुरागाईं
लेखापरीक्षकहरु
मिति: २०७४/०९/३०
स्थान: काठमाण्डौ

राष्ट्रिय वाणिज्य बैंक लिमिटेड

२०७३/०४/०१ देखि २०७४/३/३१ सम्म
नाफा नोक्सान हिसाब

विवरण	अनुसूची	यस वर्ष रु.	गत वर्ष रु.
१. व्याज आम्दानी	४.१८	८,८८,७८,५५,७४५.४७	७,४२,२६,४३,१०६.२२
२. व्याज खर्च	४.१९	१,९०,९४,८८,८२५.३७	१,८७,२७,१६,००५.७६
खुद व्याज आम्दानी		६,९७,८३,६६,९२०.१०	५,५४,९९,२७,१००.४६
३. कमिशन तथा डिस्काउण्ट	४.२०	५१,२१,२६,३६६.९६	४६,५४,१५,१०६.५०
४. अन्य सञ्चालन आम्दानी	४.२१	६३,०२,१३,०१५.१६	५५,२६,२३,३१०.१२
५. सटही घटवढ आम्दानी	४.२२	५,६७,१९,३१८.२५	१,३१,४३,०९०.१४
कूल सञ्चालन आम्दानी		८,१७,७४,२५,६२०.४७	६,५८,११,०८,६०७.२२
६. कर्मचारी खर्च	४.२३	२,५१,४४,८४,६७९.४२	२,८८,७१,६१,४०७.५२
७. अन्य सञ्चालन खर्च	४.२४	१,०२,०३,१०,३८५.१३	९१,४६,२४,०९९.१२
८. सटही घटवढ नोक्सान	४.२२	-	-
सम्भावित नोक्सानी व्यवस्था अधिको सञ्चालन मुनाफा		४,६४,२६,३०,५५५.९२	२,७७,९३,२३,१००.५८
९. सम्भावित नोक्सानी व्यवस्थाहरु	४.२५	१,८१,९७,६५,७४२.३७	१,०४,४८,७४,२७२.१७
सञ्चालन मुनाफा		२,८२,२८,६४,८१३.५५	१,७३,४४,४८,८२८.४१
१०. गैर सञ्चालन आम्दानी/खर्च	४.२६	१,१४,९४,९८८.१०	१,७४,०१,५७९.२०
११. सम्भावित नोक्सानी व्यवस्थाबाट फिर्ता	४.२७	१,२१,१५,६६,६८६.९०	१,१०,२८,९९,६७२.०५
नियमित कारोबारबाट भएको मुनाफा		४,०४,५९,२६,४८८.५५	२,८५,४७,५०,०७९.६६
१२. असामान्य कारोवारहरुबाट भएको आम्दानी/खर्च	४.२८	२३,८३,६४,५३३.५५	३९,७६,८६,७२७.८०
सम्पूर्ण कारोवार समावेश पछिको खुद मुनाफा		४,२८,४२,९१,०२२.१०	३,२५,२४,३६,८०७.४६
१३. कर्मचारी बोनस व्यवस्था		३१,७३,५४,८९०.५३	२४,०९,२१,२४५.००
१४. आयकर व्यवस्था		१,१९,०६,२७,३१९.७२	६५,६२,२७,९७९.१०
यस वर्षको		८९,४९,१७,७०७.११	६४,७४,२९,१२६.३४
विगत वर्षसम्मको कर व्यवस्था		(१६,६०,७८४.३४)	(४६,९०६.०५)
यस वर्षको स्थगन कर आम्दानी / खर्च		२९,७३,७०,३९६.९५	८८,४५,७५८.८१
खुद नाफा/नोक्सान		२,७७,६३,०८,८११.८५	२,३५,५२,८७,५८३.३६

४.१८ देखि ४.२८ सम्मका अनुसूचीहरू नाफा नोक्सान हिसावका अभिन्न अंग हुन् ।

हाम्रो आजको मितिको संलग्न प्रतिवेदन अनुसार

किरण कुमार श्रेष्ठ

डा. रवीन्द्र प्रसाद पाण्डे

प्रमुख कार्यकारी अधिकृत

अध्यक्ष

ईश्वर नेपाल

भुपेन्द्र पाण्डे

निर्मलहरि अधिकारी

उप-महालेखा परीक्षक

नायव प्रमुख कार्यकारी अधिकृत

डा. रामदेव सिंह

सिए. गोपाल प्रसाद राजवाहक

कविराज अधिकारी

रविन्द्र लाल श्रेष्ठ

सिए. कोमल बहादुर चित्रकार

नायव महा-प्रबन्धक

विद्यावारिधि सिग्देल

सिए. महेश कुमार गुरागाईं

सरस्वती अधिकारी

डा. जितेन्द्र प्रसाद उपाध्याय

लेखापरीक्षकहरु

विभागीय प्रमुख, वित्त

जनक कुमार बराल

मिति: २०७४/०९/३०

संचालकहरु

स्थान: काठमाण्डौ

राष्ट्रिय वाणिज्य बैंक लिमिटेड

नाफा नोक्सान बाँडफाँड हिसाब

२०७३/०४/०१ देखि २०७४/३/३१ सम्म

विवरण	अनुसूची	यस वर्ष रु	गत वर्ष रु.
आम्दानी			
१. गत वर्षसम्मको संचित मुनाफा		-	-
२. यस वर्षको मुनाफा		२,७७,६३,०८,८११.८५	२,३५,५२,८७,५८३.३६
३. सटही घटबढ कोष		-	-
४. अन्य		३७,३३,७९,४०१.३९	६१,१४,६९०.८४
४.१ लगानी समायोजन कोषबाट फिर्ता/(जम्मा)		१०,२४,०८५.६०	(२७,३१,०६७.९७)
४.२ स्थगन कर जगेडाबाट फिर्ता / (जम्मा)		३७,२३,५५,३१५.७९	८८,४५,७५८.८१
जम्मा		३,१४,९६,८८,२१३.२४	२,३६,१४,०२,२७४.२०
खर्च			
१. गत वर्षसम्मको संचित नोक्सान		४,३६,५८,२४,०४५.१२	६,२५,४९,४७,२४८.६५
२. यस वर्षको नोक्सान		-	-
३. साधारण जगेडा कोष		५५,५२,६१,७६२.३७	४७,१०,५७,५१६.६७
४. भैपरी आउने जगेडा		-	-
५. संस्था विकास कोष		-	-
६. लाभांश समीकरण कोष		-	-
७. कर्मचारी सम्बन्धी जगेडाहरू		-	-
८. प्रस्तावित लाभांश		-	-
९. प्रस्तावित बोनस शेयर		-	-
१०. विशेष जगेडा कोष		-	-
११. सटही घटबढ कोष		-	-
१२. पूँजी फिर्ता जगेडा कोष		-	-
१३. पूँजी समायोजन कोष		-	-
१४ अन्य		२१,४०,५६,५०६.४१	१२,२१,५५४.००
१४.१ विगत वर्षका खर्चहरू समायोजन		(१,९२,२५,६३४.००)	१२,२१,५५४.००
१४.२ विगत आ.व.हरूको कर्मचारी अवकाश सुविधा		१४,६६,६१,९१५.४३	-
बिमांकी पूनमूल्यांकन नाफा/(नोक्सान) बाट समायोजन		-	-
१४.३ कर्मचारी तालिम तथा दक्षता अभिवृद्धि कोष		५,८८,५७,१३६.८६	-
१४.४ संस्थागत सामाजिक उत्तरदायित्व कोषमा		-	-
स्थानान्तरण गरेको रकम		२,७७,६३,०८८.१२	-
जम्मा		५,१३,५१,४२,३१३.९०	६,७२,७२,२६,३१९.३२
१५. सञ्चित मुनाफा/(नोक्सान)		(१,९८,५४,५४,१००।६६)	(४,३६,५८,२४,०४५.१२)

हाम्रो आजको मितिको संलग्न प्रतिवेदन अनुसार

किरण कुमार श्रेष्ठ	डा.रवीन्द्र प्रसाद पाण्डे	हाम्रो आजको मितिको संलग्न प्रतिवेदन अनुसार
प्रमुख कार्यकारी अधिकृत	अध्यक्ष	ईश्वर नेपाल
भुपेन्द्र पाण्डे	निर्मलहरि अधिकारी	उप-महालेखा परीक्षक
नायव प्रमुख कार्यकारी अधिकृत	डा.रामदेव सिंह	सिए. गोपाल प्रसाद राजवाहक
कविराज अधिकारी	रविन्द्र लाल श्रेष्ठ	सिए. कोमल बहादुर चित्रकार
नायव महा-प्रबन्धक	विद्यावारिधि सिग्देल	सिए. महेश कुमार गुरागाई
सरस्वती अधिकारी	डा. जितेन्द्र प्रसाद उपाध्याय	लेखापरीक्षकहरू
विभागीय प्रमुख, वित्त	जनक कुमार बराल	मिति: २०७४।०९।३०
	संचालकहरू	स्थान: काठमाण्डौ

राष्ट्रिय वाणिज्य बैंक लिमिटेड

२०७३/०४/०१ देखि २०७४/३/३१ सम्म

शेयरधनीको इक्वीटीमा भएको परिवर्तन सम्बन्धी विवरण

रकम रु. मा

विवरण	शेयर पूँजी	सञ्चित नाफा/नोक्सान	साधारण जगडा कोष	पूँजीगत जगडा कोष	शेयर प्रिमियम	सटही घटवट कोष	स्थगन कर जगडा	कर्मचारी अवकाश सुविधा विमाकी पूनर्मूल्यांकन नाफा/नोक्सान	कर्मचारी तालिम तथा दक्षता अभिवृद्धि कोष	संस्थागत सामाजिक उत्तरदायित्व कोष	अन्य जगडा तथा कोष	कुल रकम
शुरु मौज्जात	८४८,८९,७९,३००.००	१४,६६,६९,९१५.९३	४,६२,४७,३३४,९९१.८०	४,८९,९५,६६४.६२	-	९,७९,९६,६६४.६२	३७,२३,४४,३९५.७९	१४,४०,३३,४९,८२६.६०	-	-	९,८६,२७९.६०	८,६०,६२,४९,४९१.०२
लेखा नीतिमा भएको परिवर्तन/समायोजन	-	(१४,६६,६९,९१५.९३)	-	-	-	-	-	१४,६६,६९,९१५.९३	-	-	-	-
समायोजित शुरु मौज्जात	८४८,८९,७९,३००.००	१४,४९,०२,०००.००	४,६२,४७,३३४,९९१.८०	४,८९,९५,६६४.६२	-	९,७९,९६,६६४.६२	३७,२३,४४,३९५.७९	१४,४०,३३,४९,९४२.५३	-	-	९,८६,२७९.६०	८,६०,६२,४९,४९१.०२
समायोजन	-	-	-	-	-	-	-	-	-	-	-	-
यस अतिरिक्त नाफा/नोक्सान	-	२,७७,६३,०८८.८६	-	-	-	-	-	-	-	-	-	२,७७,६३,०८८.८६
साधारण जगडा कोषमा सारेको रकम	-	(४४,४२,६९,७६२.३७)	४४,४२,६९,७६२.३७	-	-	-	-	-	-	-	-	-
लगानी समायोजन कोष	-	१०,२४,०८४.६०	-	-	-	-	-	-	-	-	(१०,२४,०८४.६०)	-
स्थगन कर जगडा	-	३७,२३,४४,३९५.७९	-	-	-	-	(३७,२३,४४,३९५.७९)	-	-	-	-	-
यस आ.व.को कर्मचारी अवकाश सुविधा विमाकी पूनर्मूल्यांकन नाफा/नोक्सान	-	-	-	-	-	-	-	(१,३१,९०,७२,४६९.६४)	-	-	-	(१,३१,९०,७२,४६९.६४)
यस आ.व.को कर्मचारी अवकाश सुविधा विमाकी पूनर्मूल्यांकन नाफा/नोक्सानको स्थगन कर आम्दानी	-	-	-	-	-	-	-	३९,३३,२९१,७६८.४०	-	-	-	३९,३३,२९१,७६८.४०
कर्मचारी तालिम तथा दक्षता अभिवृद्धि कोषमा रकम स्थानान्तरण गरेको	-	(४,८६,२७९,६६४.६२)	-	-	-	-	-	-	४,८६,२७९,६६४.६२	-	-	-
संस्थागत सामाजिक उत्तरदायित्व कोषमा रकम स्थानान्तरण गरेको	-	(२,७७,६३,०८८.९२)	-	-	-	-	-	-	-	२,७७,६३,०८८.९२	-	-
अन्य समायोजन (विगत वर्षको खर्च)	-	-	-	-	-	-	-	-	-	-	-	-
अन्तिम मौज्जात	८४८,८९,७९,३००.००	१९,६२,३६,०१०.६६	४,४८,०९,६४,९०४.९७	४,८९,९५,६६४.६२	-	९,७९,९६,६६४.६२	-	(२,७७,६३,०८८.९२)	४,८६,२७९,६६४.६२	२,७७,६३,०८८.९२	८,६०,६२,४९१.००	१०,४८,४०,३३४,७९९.७२

हाम्रो आजको भित्तिको संलग्न प्रतिवेदन अनुसार

किरण कुमार श्रेष्ठ

प्रमुख कार्यकारी अधिकृत

भुपेन्द्र पाण्डे

नायब प्रमुख कार्यकारी अधिकृत

कविराज अधिकारी

नायब महा-प्रबन्धक

सरस्वती अधिकारी

विभागीय प्रमुख, वित्त

डारवीन्द्र प्रसाद पाण्डे

अध्यक्ष

निर्मलहरि अधिकारी

डा. रामदेव सिंह

रविन्द्र लाल श्रेष्ठ

विद्यावारिधि सिपदेल

डा. जितेन्द्र प्रसाद उपाध्याय

जनक कुमार बराल

संचालकहरू

ईश्वर नेपाल

उप-महालेखा परीक्षक

सिए. गोपाल प्रसाद राजवाहक

सिए. कमल बहादुर चित्रकार

सिए. महेश कुमार गुरागाईं

लेखापरीक्षकहरू

मिति: २०७४/०९/३०

स्थान: काठमाण्डौ

राष्ट्रिय वाणिज्य बैंक लिमिटेड

नगद प्रवाह विवरण

२०७३/०४/०१ देखि २०७४/३/३१ सम्म

विवरण	यस वर्ष रु.	गत वर्ष रु.
(क) कारोवार संचालनबाट नगद प्रवाह	(८,३८,४४,९८,३००.२८)	(२,४७,५१,८७,३६९.३३)
१. नगद प्राप्ति	१०,३५,४३,२८,८०१.४७	८,८१,९८,७६,७००.०६
१.१ व्याज आम्दानी	८,८०,११,१८,७४४.१५	७,३७,४६,२१,८९६.४३
१.२ कमिशन तथा डिस्काउन्ट आम्दानी	५३,११,९९,२६१.५१	४३,११,७८,९६१.८५
१.३ विदेशी विनिमय कारोवारबाट आम्दानी	१३,१८,०६,१७३.५९	६,७१,१८,१२९.१७
१.४ अपलेखित कर्जाको असुली	२३,८३,६४,५३३.५५	३९,७६,८६,७२७.८०
१.५ अन्य आम्दानी	६५,१८,४०,०८८.६७	५४,९२,७०,९८४.८१
२. नगद भुक्तानी	८,२८,८९,६०,७४३.८७	५,८४,४७,०४,४५४.२७
२.१ व्याज खर्च	१,९१,४५,५४,३७६.६९	१,८४,९४,८७,९८१.४८
२.२ कर्मचारी खर्च	४,५७,४९,५०,८९३.६७	२,८०,७५,५४,२४८.३५
२.३ कार्यालय संचालन खर्च	८४,९८,४९,८१५.१७	६९,८४,१७,१५२.८८
२.४ आयकर भुक्तानी	९३,३२,९१,२८२.७१	४८,७४,०५,२४५.३९
२.५ अन्य खर्च	१,६३,१४,३७५.६३	१८,३९,८२६.१७
कार्यगत पूंजी गतिविधि अधिको नगद प्रवाह	२,०६,५३,६८,०५७.६०	२,९७,५१,७२,२४५.७९
सञ्चालन सम्बन्धी चालु सम्पत्तिमा कमी/(वृद्धि)	(१६,२८,१६,२२,५४६.९१)	(२९,५२,४३,८५,४८४.९६)
१. माग तथा अल्प सूचनामा प्राप्त हुने रकममा कमी/(वृद्धि)	२,२१,६०,००,०००.००	(१,८४,६०,००,०००.००)
२. अन्य अल्पकालीन लगानीमा कमी/(वृद्धि)	२,४८,६३,०६,९४३.००	(१४,८६,५७,९०,३८५.२१)
३. कर्जा तथा विल्स खरीदमा कमी/(वृद्धि)	(२०,९६,०९,८०,०८४.९७)	(९,६३,३८,७१,११८.९६)
४. अन्य सम्पत्तिमा कमी/(वृद्धि)	(२,२९,४९,४०४.९४)	(३,१७,८७,२३,९८०.७९)
सञ्चालन सम्बन्धी चालु दायित्वमा (कमी)/वृद्धि	५,८३,१७,५६,१८९.०३	२४,०७,४०,२५,८६९.८४
१. निक्षेप दायित्वमा (कमी)/वृद्धि	७,३७,३३,३६,७०१.०८	२१,९८,५९,७९,९६६.७६
२. सर्टिफिकेट अफ डिपोजिटमा (कमी)/वृद्धि	-	-
३. अल्पकालीन सापटीमा (कमी) /वृद्धि	(१२,८३,००,०००.००)	(३६,१५,४५,०००.००)
४. अन्य दायित्वमा (कमी)/वृद्धि	(१,४९,३२,८०,५१२.०५)	२,४४,९५,९८,९०३.०८
(ख) लगानी कारोवारमा नगद प्रवाह	२,७७,२२,५२,५८६.३७	६,५५,४०,३८,१४०.५५
१. दीर्घकालीन लगानीमा कमी/(वृद्धि)	३,००,६५,२५,७०५.८०	६,४२,३२,६०,६८८.२७
२. स्थिर सम्पत्तिमा कमी/(वृद्धि)	(२८,१८,२६,०६३.४०)	(८,२१,८७,७८५.५१)
३. दीर्घकालीन लगानीमा व्याज आम्दानी	३,८५,२९,३९५.३७	४,०१,३८,७८९.८१
४. लाभांश आम्दानी	४५,१७,९४८.६०	१६,५४,०२,२३७.७०
५. अन्य	४५,०५,६००.००	७४,२४,२१८.२८
(ग) वित्तीय श्रोत कारोवारबाट नगद प्रवाह	(२२,३०,३०,०००.००)	-
१. दीर्घकालीन ऋण (वण्ड, डिबेन्चर आदि) मा वृद्धि/(कमी)	(२४,००,००,०००.००)	-
२. शेयर पूंजीमा वृद्धि/(कमी)	-	-
३. अन्य दायित्वमा वृद्धि/(कमी)	-	-
४. नेपाल राष्ट्र बैंकबाट प्राप्त सहूलियत/पुनर्कर्जामा वृद्धि/(कमी)	१,६९,७०,०००.००	-
(घ) नगद तथा बैंक मौज्जातको विनिमय दरमा भएको फरकबाट आम्दानी/खर्च	(७,५०,८६,८५५.३४)	(५,३९,७५,०३९.०३)
(ङ) यस वर्षको सम्पूर्ण गतिविधिबाट नगद प्रवाह	(५,९१,०३,६२,५६९.२५)	४,०२,४८,७५,७३२.१९
(च) नगद तथा बैंकमा रहेको शुरु मौज्जात	२६,४९,६५,४६,८८७.६२	२२,४७,१६,७१,१५५.४३
(छ) नगद तथा बैंकमा रहेको अन्तिम मौज्जात	२०,५८,६१,८४,३१८.३७	२६,४९,६५,४६,८८७.६२

हाम्रो आजको मितिको संलग्न प्रतिवेदन अनुसार

किरण कुमार श्रेष्ठ
प्रमुख कार्यकारी अधिकृत
भुपेन्द्र पाण्डे
नायब प्रमुख कार्यकारी अधिकृत
कविराज अधिकारी
नायब महा-प्रबन्धक
सरस्वती अधिकारी
विभागीय प्रमुख, वित्त

डा.रवीन्द्र प्रसाद पाण्डे
अध्यक्ष
निर्मलहरि अधिकारी
डा.रामदेव सिंह
रविन्द्र लाल श्रेष्ठ
विद्यावारिधि सिग्देल
डा. जितेन्द्र प्रसाद उपाध्याय
जनक कुमार बराल
संचालकहरु

ईश्वर नेपाल
उप-महालेखा परीक्षक
सिए. गोपाल प्रसाद राजवाहक
सिए. कोमल बहादुर चित्रकार
सिए. महेश कुमार गुरागाईं
लेखापरीक्षकहरु
मिति: २०७४।०९।३०
स्थान: काठमाण्डौ

राष्ट्रिय वाणिज्य बैंक लिमिटेड

शेयर पूँजी तथा स्वामित्व

२०७४ आषाढ मसान्तमा

अनुसूची ४.१

विवरण	यस वर्ष रु.	गत वर्ष रु.
१. शेयर पूँजी		
१.१ अधिकृत पूँजी	१०,००,००,००,०००.००	१०,००,००,००,०००.००
क) १००,०००,००० साधारण शेयर प्रति शेयर रु.१०० ले	१०,००,००,००,०००.००	१०,००,००,००,०००.००
१.२ जारी पूँजी	९,००,००,००,०००.००	९,००,००,००,०००.००
क) ९०,०००,००० साधारण शेयर प्रति शेयर रु.१०० ले	९,००,००,००,०००.००	९,००,००,००,०००.००
१.३ चुक्ता पूँजी	८,५८,८९,७२,३००.००	८,५८,८९,७२,३००.००
क) ८५,८८९,७२३ साधारण शेयर प्रति शेयर रु.१०० ले	८,५८,८९,७२,३००.००	८,५८,८९,७२,३००.००
१.४ प्रस्तावित बोनस शेयर	-	-
१.५ कल्स इन एडभान्स	-	-
१.६ जम्मा चुक्ता पूँजी (१.३+ १.४+ १.५)	८,५८,८९,७२,३००.००	८,५८,८९,७२,३००.००

शेयर स्वामित्व विवरण	यस वर्ष रु.		गत वर्ष रु.	
	%	शेयर पूँजी	शेयर पूँजी	%
१.स्वदेशी स्वामित्व	१००.००%	८,५८,८९,७२,३००.००	८,५८,८९,७२,३००.००	१००.००%
१.१ नेपाल सरकार	१००.००%	८,५८,८९,७२,३००.००	८,५८,८९,७२,३००.००	१००.००%
१.१.१ अर्थ मन्त्रालय	९४.२९%	८,०९,९८,७०,९००.००	८,०९,९८,७०,९००.००	९४.२९%
१.१.२ महालेखा नियन्त्रकको कार्यालय	५.२७%	४५,२५,२०,३००.००	४५,२५,२०,३००.००	५.२७%
१.१.३ श्रम तथा रोजगार मन्त्रालय	०.९०%	८९,९६,५००.००	८९,९६,५००.००	०.९०%
१.१.४ पर्यटन तथा नागरिक उड्डयन मन्त्रालय	०.९०%	८९,९६,५००.००	८९,९६,५००.००	०.९०%
१.१.५ भौतिक पूर्वाधार तथा यातायात मन्त्रालय	०.९०%	८९,९६,५००.००	८९,९६,५००.००	०.९०%
१.१.६ उद्योग मन्त्रालय	०.०५%	४४,५८,९००.००	४४,५८,९००.००	०.०५%
१.१.७ वाणिज्य तथा आपूर्ति मन्त्रालय	०.०५%	४४,५८,९००.००	४४,५८,९००.००	०.०५%
१.१.८ उर्जा मन्त्रालय	०.०५%	४४,५८,९००.००	४४,५८,९००.००	०.०५%
१.१.९ सिचाई मन्त्रालय	०.०५%	४४,५८,९००.००	४४,५८,९००.००	०.०५%
१.२ क वर्गका इजाजतपत्रप्राप्त संस्थाहरू				
१.३ अन्य इजाजतपत्रप्राप्त संस्थाहरू	-	-	-	-
१.४ अन्य संस्थाहरू	-	-	-	-
१.५ सर्वसाधारण	-	-	-	-
१.६ अन्य	-	-	-	-
२. वैदेशिक स्वामित्व	-	-	-	-
जम्मा	१००.००%	८,५८,८९,७२,३००.००	८,५८,८९,७२,३००.००	१००.००%

राष्ट्रिय वाणिज्य बैंक लिमिटेड

जगेडा तथा कोषहरू

२०७४ आषाढ मसान्तमा

अनुसूची ४.२

विवरण	यस वर्ष रु.	गत वर्ष रु.
१. साधारण / वैधानिक जगेडा कोष	५,४८,०९,९५,९०४.१७	४,९२,५७,३४,१४१.८०
२. पूँजीगत जगेडा कोष (नेपाल सरकार अर्थ मन्त्रालयको प सं ०६५।६६। विविध ३८.९ च नं ८५० मिति २०६६।०३।१४ को साना किसान तथा घरेलु उद्यमीहरूको ऋण मिनाहा सम्बन्धित शर्त बमोजिम सारिएको)	४८,११,९५,६५२.९३	४८,११,९५,६५२.९३
३. पूँजी फिर्ता जगेडा कोष	-	-
४. पूँजी समायोजन कोष	-	-
५. अन्य जगेडा तथा कोष	(२,१७,८९,९६,२४८.३४)	(१,१२,११,४८,२६४.२१)
५.१ भैपरी आउने जगेडा	२५,००,०००.००	२५,००,०००.००
५.२ संस्था विकास कोष	३०,००,०००.००	३०,००,०००.००
५.३ लाभांश समीकरण कोष	-	-
५.४ विशेष जगेडा कोष	-	-
५.५ सम्पत्ति पूनर्मूल्याङ्कन कोष	-	-
५.६ स्थगन कर जगेडा	-	३७,२३,५५,३१५.७९
५.७ अन्य स्वतन्त्र कोष	-	-
५.८ अन्य जगेडा कोष (लगानी समायोजन कोष)	३३,३२,१९४.००	४३,५६,२७९.६०
५.९ कर्मचारी अवकाश सुविधा पूनर्मूल्यांकन नाफा/(नोक्सान)	(२,६६,७७,७०,४०५.८२)	(१,५०,३३,५९,८५९.६०)
५.९.१ कर्मचारी अवकाश सुविधा पूनर्मूल्यांकन नाफा/(नोक्सान)को स्थगन कर समायोजन	३९,३३,२१,७३८.५०	-
५.१० कर्मचारी तालिम तथा दक्षता अभिवृद्धि कोष	५,८८,५७,१३६.८६	-
५.११ संस्थागत सामाजिक उत्तरदायित्व कोष	२,७७,६३,०८८.१२	-
६. सञ्चित नाफा/नोक्सान	(१,९८,५४,५४,१००.६६)	(४,३६,५८,२४,०४५.१२)
७. सटही घटबढ कोष	९,७३,१९,६६५.६२	९,७३,१९,६६५.६२
जम्मा	१,८९,५०,६०,८७३.७२	१,७२,७७,१५१.०२

ऋणपत्र तथा बण्ड

२०७४ आषाढ मसान्तमा

अनुसूची ४.३

विवरण	यस वर्ष रु.	गत वर्ष रु.
१. प्रतिशत बण्ड/ऋणपत्र प्रति बण्ड/ऋणपत्र रु. ले ... मिति मा जारी भएको र मितिमा चुक्ता हुने (हालसम्मको Redemption Reserve रकम रु.)	-	-
२. प्रतिशत बण्ड/ऋणपत्र प्रति बण्ड/ऋणपत्र रु. ले ... मिति मा जारी भएको र मितिमा चुक्ता हुने (हालसम्मको Redemption Reserve रकम रु.)	-	-
३.	-	-
जम्मा १+२+३	-	-

राष्ट्रिय वाणिज्य बैंक लिमिटेड

तिर्न बाँकी कर्जा (सापटी)

२०७४ आषाढ मसान्तमा

अनुसूची ४.४

विवरण	यस वर्ष रु.	गत वर्ष रु.
क. स्वदेशी		
१. नेपाल सरकार	६,००,००,०००.००	३०,००,००,०००.००
२. नेपाल राष्ट्र बैंक	१,६९,७०,०००.००	-
३. रिपो दायित्व	-	-
४. अन्तर बैंक तथा वित्तीय संस्था	५१,५५,००,०००.००	६४,३८,००,०००.००
५. अन्य संगठित संस्थाहरू	-	-
६. अन्य	-	-
जम्मा	५९,२४,७०,०००.००	९४,३८,००,०००.००
ख. विदेशी		
१. बैंकहरू	-	-
२. अन्य	-	-
जम्मा	-	-
कूल जम्मा (क+ख)	५९,२४,७०,०००.००	९४,३८,००,०००.००

राष्ट्रिय वाणिज्य बैंक लिमिटेड

निक्षेप हिसाब

२०७४ आषाढ मसान्तमा

अनुसूची ४.५ (क्रमशः)

विवरण	यस वर्ष रु.	गत वर्ष रु.
१. ब्याज तिर्नु नपर्ने खाताहरू		
क. चल्ती हिसाब	४१,९६,३२,८३,६५६.६४	३५,९१,३५,२४,२४५.८९
१. स्वदेशी मुद्रामा	४१,९१,५१,२१,५७९.२५	३५,८०,३३,८८,३९५.०८
१.१ नेपाल सरकार	-	-
१.२ "क" वर्गका इजाजतपत्र प्राप्त संस्थाहरू	३,४९,७९,८३,२१५.३०	३,७२,६६,५६,९२७.०६
१.३ अन्य इजाजतपत्र प्राप्त वित्तीय संस्थाहरू	१,८७,३६,८०,९२९.५८	२,०९,६६,८०,७३५.७२
१.४ अन्य संगठित संस्थाहरू	११,६६,३३,३८,०६२.६४	१०,२०,३०,४६,७४२.८६
१.५ व्यक्तिगत	२१,३७,५१,६२,०९५.४८	१६,६१,६८,५५,९१६.८६
१.६ अन्य	३,५०,५७,५७,२७६.२५	३,१६,०१,४८,०७२.५८
२. विदेशी मुद्रामा	४,८१,६२,०८५.३९	११,०१,३५,८५०.८१
२.१ नेपाल सरकार	-	-
२.२ "क" वर्गका इजाजतपत्र प्राप्त संस्थाहरू	-	-
२.३ अन्य इजाजतपत्र प्राप्त वित्तीय संस्थाहरू	-	-
२.४ अन्य संगठित संस्थाहरू	२९,६०,६२६.५७	२०,४६,४५५.३१
२.५ व्यक्तिगत	९४,६७९.५८	९८,५२८.२३
२.६ अन्य	४,५१,०६,७८७.२४	१०,७९,९०,८६७.२७
ख. मार्जिन	९१,८०,०५,९२२.२९	३१,५४,९४,६३८.११
१. कर्मचारी जमानत	१,१९,३८,६४१.०१	१,२०,५५,७२०.५३
२. जमानत मार्जिन	२१,४०,०४,८११.७४	१३,२३,६०,४२२.३०
३. प्रतितपत्र मार्जिन	६९,२०,६२,४६९.५४	१७,१०,७८,४९५.२८
ग. अन्य	१,११,७२,२०,९५२.९९	९९,५०,१६,०६३.८३
१. स्वदेशी मुद्रामा	१,११,७२,२०,९५२.९९	९९,५०,१६,०६३.८३
१.१ वित्तीय संस्थाहरू	-	-
१.२ अन्य संगठित संस्थाहरू	-	-
१.३ व्यक्तिगत	१,११,७२,२०,९५२.९९	९९,५०,१६,०६३.८३
२. विदेशी मुद्रामा	-	-
२.१ वित्तीय संस्थाहरू	-	-
२.२ अन्य संगठित संस्थाहरू	-	-
२.३ व्यक्तिगत	-	-
ब्याज तिर्नु नपर्ने खाताहरूको जम्मा	४३,९९,८५,१०,५३९.९२	३७,२२,४०,३४,९४७.८३

अनुसूची ४.५

विवरण	यस वर्ष रू.	गत वर्ष रू.
२. ब्याज तिर्नु पर्ने खाताहरू		
क. बचत हिसाब	९०,८६,०५,९७,७२६.१२	८५,४६,१६,२२,८४७.९२
१. स्वदेशी मुद्रामा	९०,८१,२१,२५,०९३.१९	८५,४३,३४,११,०२०.९८
१.१ संघ संस्थाहरू	१,२५,९८,८३,९८५.५१	२,११,६७,५५,०३८.०६
१.२ व्यक्तिगत	८७,३१,४९,४८,९०२.४६	७९,३४,२०,५४,३८९.२२
१.३ अन्य	२,२३,७२,९२,२०५.२२	३,९७,४६,०१,५९३.७०
२. विदेशी मुद्रामा	४,८४,७२,६३२.९३	२,८२,११,८२६.९४
२.१ संघ संस्थाहरू	-	-
२.२ व्यक्तिगत	३,७६,३७,५६४.८४	७४,६४७.५४
२.३ अन्य	१,०८,३५,०६८.०९	२,८२,३७,१७९.४०
ख. मुद्दती हिसाब	१२,१०,५९,९८,२०४.८६	१४,७७,०४,२७,१८४.२६
१. स्वदेशी मुद्रामा	१२,१०,५९,९८,२०४.८६	१४,७७,०४,२७,१८४.२६
१.१ संघ संस्थाहरू	३,६३,०८,३६,२१०.१६	६,०८,३९,२६,५०७.९५
१.२ व्यक्तिगत	७,९०,४२,१२,९२४.२३	७,९७,०३,१८,७९२.९५
१.३ अन्य	५७,०९,४९,०७०.४७	७१,६१,८१,८८३.३६
२. विदेशी मुद्रामा	-	-
२.१ संघ संस्थाहरू	-	-
२.२ व्यक्तिगत	-	-
२.३ अन्य	-	-
ग. मागेको बखत तिर्नु पर्ने हिसाब	६,६१,५८,६४,५१२.६४	८,७५,१५,४९,२९४.४५
१. स्वदेशी मुद्रामा	६,४४,४७,५२,०८०.५९	८,५७,४०,०३,७६७.८८
१.१ "क" वर्गका इजाजतपत्र प्राप्त संस्थाहरू	-	-
१.२ अन्य इ.प्रा.वित्तीय संस्थाहरू	१,६२,८१,६६,६२१.५४	१,१३,१६,१८,२९६.९३
१.३ अन्य संगठित संस्थाहरू	४,०२,०१,७०,२५४.२६	६,१९,४५,५८,९३२.२८
१.४ व्यक्तिगत	७०,२३,४६,४३०.३८	१,०३,५१,०६,३६०.६९
१.५ अन्य	९,४०,६८,७७४.४१	२१,२७,२०,१७७.९८
२. विदेशी मुद्रामा	१७,११,१२,४३२.०५	१७,७५,४५,५२६.५७
२.१ "क" वर्गका इजाजतपत्र प्राप्त संस्थाहरू	-	-
२.२ अन्य इ.प्रा.वित्तीय संस्थाहरू	-	-
२.३ अन्य संगठित संस्थाहरू	१७,११,१२,४३२.०५	१७,७५,४५,५२६.५७
२.४ व्यक्तिगत	-	-
२.५ अन्य	-	-
घ. सर्टिफिकेट अफ डिपोजिट	-	-
१. संगठित संस्था	-	-
२. व्यक्तिगत	-	-
३. अन्य	-	-
व्याज तिर्नु पर्ने खाताहरूको जम्मा	१,०९,५८,२४,६०,४४३.६२	१,०८,९८,३५,९९,३२६.६३
जम्मा निक्षेप (१+२)	१,५३,५८,०९,७०,९७५.५४	१,४६,२०,७६,३४,२७४.४६

राष्ट्रिय वाणिज्य बैंक लिमिटेड

भुक्तानी दिनु पर्ने बिलहरू

२०७४ आषाढ मसान्तमा

अनुसूची ४.६

विवरण	यस वर्ष रु.	गत वर्ष रु.
१. स्वदेशी मुद्रा	१४,२०,८२,३३५.६९	१५,२८,५९,२४९.८८
२. विदेशी मुद्रा	-	-
जम्मा	१४,२०,८२,३३५.६९	१५,२८,५९,२४९.८८

अन्य दायित्व

२०७४ आषाढ मसान्तमा

अनुसूची ४.७

विवरण	यस वर्ष रु.	गत वर्ष रु.
१. पेन्सन/उपदान कोष	१,५०,२६,०४,२५५.२९	१,३०,२४,६३,९६३.४०
२. कर्मचारी सञ्चय कोष	-	-
३. कर्मचारी कल्याण कोष	१९,२४,८९,८०९.१८	१,७१,०६,४६०.६४
४. कर्मचारी बोनस व्यवस्था	५९,१४,७५,४७८.९८	१,५६,०५,६३,९७१.९९
५. निक्षेपमा भुक्तानी दिन बाँकी ब्याज	५१,००,९४९.२३	६३,३२,९४६.०५
६. सापटीमा भुक्तानी दिन बाँकी ब्याज	१०,३८,७६,९६६.८८	१०,७७,१०,५२१.३८
७. पाकी नसकेको डिस्काउण्ट र कमिशन	-	-
८. सण्डी क्रेडिटर्स	७०,३५,९९,९२६.१२	६५,१२,९२,२३३.४२
९. शाखा मिलान हिसाब	४,१६,३७,३७,१९६.५८	३,३६,८९,८०,०७६.६९
१०. स्थगन कर दायित्व	-	-
११. भुक्तानी दिन बाँकी लाभांश	-	-
१२. अन्य	१,४८,२३,१९,२९८.९४	३,५०,७०,९२,९७१.४१
१२.१ दावी नपरेको दायित्व	६,५४,८६,६४९.२०	६,३६,६४,७४८.५१
१२.२ सावधिक जीवन बीमा कोष	१४,२१,१८,७०३.६७	५,४२,४१,४८५.६४
१२.३ अन्य सम्पत्तिका लागि जोखिम व्यवस्था	१,५६,९९,४७५.४९	४७,३८,४२०.७२
१२.४ औषधी उपचार कोष	५,४२,७५,२८१.२१	५,४२,७५,२८१.२१
१२.५ कल्याणकारी संचय कोष	५७,९६३.३६	५७,९६३.३६
१२.६ संचित विदा कोष तथा अन्य कोषहरू	७,०७,६९,६२३.२०	(२८,७९,१४९.२८)
१२.७ भुक्तानी दिन बाँकी कर कट्टी गरेको रकम	८,३८,८१,०१३.२३	७,०९,२८,७०२.६७
१२.८ अर्नेष्ट मनी, रिटेन्सन तथा अन्य धरौटी	४,०१,८०,६५९.३७	२,०९,१३,५६४.९१
१२.९ नेपाल बैंकको ड्राफ्ट कारोबार	५०,४३,६२,६५०.६७	२९,९८,३४,३४१.२६
१२.१० सरकारी कारोबार	-	२,६१,९२,०२,०६६.८९
१२.११ अन्य	५०,५४,८७,२७९.५४	३२,२१,१५,५४५.५२
जम्मा	८,७४,५२,०३,८८१.२०	१०,५२,१५,४३,१४४.९८

नगद मौज्जात

२०७४ आषाढ मसान्तमा

अनुसूची ४.८

विवरण	यस वर्ष रु.	गत वर्ष रु.
१. स्वदेशी मुद्रा (सिक्का समेत)	४,१०,९९,६२,५४५.८६	४,४३,४०,८०,८२४.७६
२. विदेशी मुद्रा	८,८५,७९,९५३.७८	५,४१,३०,८६५.५४
जम्मा	४,१९,८५,४२,४९९.६४	४,४८,८२,११,६९०.३०

राष्ट्रिय वाणिज्य बैंक लिमिटेड

नेपाल राष्ट्र बैंकमा रहेको मौज्दात

२०७४ आषाढ मसान्तमा

अनुसूची ४.९

विवरण	स्वदेशी मुद्रा	विदेशी मुद्रा रु.मा			यस वर्ष कुल रु.	गत वर्ष रु.
		भा.रु.	परिवर्त्य वि.मु.	जम्मा		
नेपाल राष्ट्र बैंकमा	१४,७२,१६,८१,६५९.२४	४,७५,०७,७१५.२८	३,७४,६४,६३६.७३	८,४९,७२,३५२.०१	१४,८०,६६,५४,०११.२५	२०,७२,००,८३,२१३.२१
१. चालु खातामा	१४,७४,६२,१६,३२५.८०	४,७५,०७,७१५.२८	३,७४,६४,६३६.७३	८,४९,७२,३५२.०१	१४,८३,११,८८,६७७.८१	२०,७४,४६,१७,८७९.७७
२. अन्य खातामा	(२,४५,३४,६६६.५६)	-	-	-	(२,४५,३४,६६६.५६)	(२,४५,३४,६६६.५६)

नोटः

- २०७४ आषाढ मसान्तमा नेपाल राष्ट्र बैंकको स्टेटमेन्ट अनुसारको कुल मौज्दात रु. १२,३०,३५,४७,४९३.६४ रहेको छ ।
- नेपाल राष्ट्र बैंकको अन्य खातामा रहेको ऋणात्मक रकम विगत वर्षहरूदेखि साँदै ल्याइएको छ । उक्त खाताको हिसाबमिलान हुन सकेको छैन ।

बैंक/वित्तीय संस्थामा रहेको मौज्दात

२०७४ आषाढ मसान्तमा

अनुसूची ४.१०

विवरण	स्वदेशी मुद्रा	विदेशी मुद्रा रु.मा			यस वर्ष कुल रु.	गत वर्ष रु.
		भा.रु.	परिवर्त्य वि.मु.	जम्मा		
१. स्वदेशी इजाजतपत्र प्राप्त संस्थाहरू	९०,९४,९३,२३२.५१	-	२,९८,९३,५१३.०२	२,९८,९३,५१३.०२	९३,९३,८६,७४५.५३	९४,३४,९५,०९८.२७
क. चल्ती खाता	९०,९४,९३,२३२.५१	-	२,९८,९३,५१३.०२	२,९८,९३,५१३.०२	९३,९३,८६,७४५.५३	९४,३४,९५,०९८.२७
ख. अन्य खाता	-	-	-	-	-	-
२. विदेशी बैंकहरू	-	२८,२१,८९,७२५.९३	३५,९४,११,३३६.०२	६४,१६,०१,०६१.९५	५७,१९,६३,७२४.७४	२९,१५,६४,६८७.४८
क. चल्ती खाता	-	२८,२१,८९,७२५.९३	३५,९४,११,३३६.०२	६४,१६,०१,०६१.९५	६४,१६,०१,०६१.९५	३४,४७,५६,८८५.८४
ख. अन्य खाता	-	-	-	-	-	-
न्यून : व्यवस्था	-	-	-	-	(६,९६,३७,३३७.२१)	(५,३१,९२,१९८.३६)
जम्मा	९०,९४,९३,२३२.५१	२८,२१,८९,७२५.९३	३८,९३,०४,८४९.०४	६७,१४,९४,५७४.९७	१,५१,१३,५०,४७०.२७	१,२३,५०,५९,७८५.७५

नोटः

- सम्बन्धित इजाजतपत्रप्राप्त संस्थाहरूको मौज्दात समर्थन पत्र अनुसारको कुल मौज्दात रु. १,३०,८७,६३,१२५.१४ रहेको छ ।
- ३ वर्ष भन्दा बढी अवधिदेखि हिसाब मिलान हुन नसकेका रकमहरूको लागि उपरोक्त व्यवस्था गरिएको छ ।

माग तथा अल्प सूचनामा प्राप्त हुने रकमहरू

२०७४ आषाढ मसान्तमा

अनुसूची ४.११

विवरण	यस वर्ष रु.	गत वर्ष रु.
१. स्वदेशी मुद्रामा	८,००,००,०००.००	२,२९,६०,००,०००.००
२. विदेशी मुद्रामा	-	-
जम्मा	८,००,००,०००.००	२,२९,६०,००,०००.००

राष्ट्रिय वाणिज्य बैंक लिमिटेड

लगानी

२०७४ आषाढ मसान्तमा

अनुसूची ४.१२

विवरण	प्रयोजन		यस वर्ष रू.	गत वर्ष रू.
	व्यापारिक	अन्य		
१ नेपाल सरकारको ट्रेजरी विल		२६,६८,५०,१५,८४१.८६	२६,६८,५०,१५,८४१.८६	२९,१७,१३,२२,७८४.८६
२ नेपाल सरकारको बचत पत्र		३,६४,५५,७५,०००.००	३,६४,५५,७५,०००.००	१,२५,००,००,०००.००
३ नेपाल सरकारको अन्य ऋणपत्र		७,००,००,००,०००.००	७,००,००,००,०००.००	-
४ नेपाल.राष्ट्र बैंक ऋणपत्र		-	-	११,७५,००,००,०००.००
५ विदेशी ऋणपत्र		-	-	-
६ स्वदेशी इजाजतपत्र प्राप्त संस्था		-	-	-
७ विदेशी बैंक		-	-	-
८ संगठित संस्थाहरूको शेयर		२७,५२,२५,७००.००	२७,५२,२५,७००.००	२१,१४,१७,०००.००
९ संगठित संस्थाहरूको डिभेन्चर तथा बन्ड		-	-	-
१० अन्य लगानी	-	६७,५२,१८,४३६.९०	६७,५२,१८,४३६.९०	१,३९,११,२७,८४२.७०
१०.१ निक्षेप प्रमाण पत्र		-	-	-
१०.२ म्युच्युअल फण्ड		७,४१,५५,८५०.००	७,४१,५५,८५०.००	१,५६,५९,९८०.००
१०.३ स्वदेशी बैंकहरूमा		६०,१०,६२,५८६.९०	६०,१०,६२,५८६.९०	८४,०१,४८,१६२.७०
१०.४ विदेशी बैंकहरूमा		-	-	५३,५३,१९,७००.००
१०.५ अन्य		-	-	-
कूल लगानी	-	३८,२८,१०,३४,९७८.७६	३८,२८,१०,३४,९७८.७६	४३,७७,३८,६७,६२७.५६
व्यवस्था		४५,६३,०००.००	४५,६३,०००.००	५५,६३,०००.००
खुद लगानी	-	३८,२७,६४,७१,९७८.७६	३८,२७,६४,७१,९७८.७६	४३,७६,८३,०४,६२७.५६

राष्ट्रिय वाणिज्य बैंक लिमिटेड

शेयर, डिबेन्चर तथा वण्डमा लगानी

२०७४ आषाढ मसान्तमा

अनुसूची ४.१२(क)

विवरण	परल मोल रु.	बजार मूल्यानुसार	व्यवस्था रकम	यस वर्ष रु	गत वर्ष रु
१. शेयर लगानी	२७,५२,२५,७००.००		४५,६३,०००.००	२७,५२,२५,७००.००	२१,१४,१७,०००.००
१.१ कृषि आयोजना सेवा केन्द्र लि. २०० किता साधारण शेयर प्रति शेयर रु.१,००० ले चुक्ता	२,००,०००.००	सूचीकृत नभएको	२,००,०००.००	२,००,०००.००	२,००,०००.००
१.२ नेपाल आयल निगम १,५०० किता साधारण शेयर (५०० बोनस शेयर समेत) प्रति शेयर रु.१०० ले चुक्ता	१,००,०००.००	सूचीकृत नभएको	१,००,०००.००	१,००,०००.००	१,००,०००.००
१.३ नेपाल ल्यूव आयल लि ४,३०० किता साधारण शेयर (१,४४३ बोनस शेयर समेत) प्रति शेयर रु.१०० ले चुक्ता	२,८५,७००.००	सूचीकृत भएको	-	२,८५,७००.००	२,८५,७००.००
१.४ नेशनल लाईफ इन्स्योरेन्स कम्पनी लि. १३,४८,५१८ साधारण शेयर (११,९६,५१८ बोनस शेयरसमेत) प्रति शेयर रु.१०० ले चुक्ता	१,५२,००,०००.००	सूचीकृत भएको	-	१,५२,००,०००.००	१,५२,००,०००.००
१.५ आर्थिक विकास केन्द्र प्रा.लि. २,५०० किता साधारण शेयर प्रति शेयर रु.१०० ले चुक्ता	२,५०,०००.००	सूचीकृत नभएको	२,५०,०००.००	२,५०,०००.००	२,५०,०००.००
१.६ धितो पत्र विनिमय कम्पनी लि. ४२९ किता साधारण शेयर (बोनस शेयर ३७९ किता समेत) प्रति शेयर रु.१०० ले चुक्ता	५,०००.००	सूचीकृत नभएको	५,०००.००	५,०००.००	५,०००.००
१.७ नेको इन्स्योरेन्स कम्पनी लि. १४,२५,७९० किता साधारण शेयर (३,३७,६४७ किता बोनस शेयर समेत) प्रति शेयर रु. १०० ले चुक्ता	१०,८८,१४,३००.००	सूचीकृत भएको	-	१०,८८,१४,३००.००	४,४०,०५,६००.००
१.८ रुरल माइक्रोफाइनान्स डेभलपमेन्ट सेन्टर लि. १,१०,४०६ किता साधारण शेयर (२७४५६ किता बोनस शेयर समेत) प्रति शेयर रु.१०० ले चुक्ता	८२,९५,०००.००	सूचीकृत भएको	-	८२,९५,०००.००	८२,९५,०००.००
१.९ गोरखकाली रवर उद्योग लि. ५१,३०० किता साधारण शेयर प्रति शेयर रु.७५ ले चुक्ता	३८,७०,०००.००	मूल्य उपलब्ध नभएको	३८,७०,०००.००	३८,७०,०००.००	३८,७०,०००.००
१.१० एस ल्याबोरेटरी नेपाल लि. १,३८० किता साधारण शेयर प्रति शेयर रु.१०० ले चुक्ता	१,३८,०००.००	सूचीकृत नभएको	१,३८,०००.००	१,३८,०००.००	१,३८,०००.००
१.११ कर्जा सूचना केन्द्र लि.२०,५८६ किता साधारण शेयर (१७,०५६ किता बोनस शेयर समेत) प्रति शेयर १०० ले चुक्ता	३,५३,०००.००	सूचीकृत नभएको	-	३,५३,०००.००	३,५३,०००.००
१.१२ एन एल जी इन्स्योरेन्स कम्पनी लि. १,०२,४६५ किता साधारण शेयर ५७,४६५ किता बोनस शेयर समेत) प्रति शेयर रु.१०० ले चुक्ता	४५,००,०००.००	सूचीकृत भएको	-	४५,००,०००.००	४५,००,०००.००
१.१३ नेपाल बैंकिंग ट्रेनिंग इन्स्टिच्यूसन १२,००० किता साधारण शेयर प्रति शेयर रु.१०० ले चुक्ता	१२,००,०००.००	सूचीकृत नभएको	-	१२,००,०००.००	१२,००,०००.००
१.१४ नेपाल क्लियरिंग हाउस २५,००० किता साधारण शेयर प्रति शेयर रु.१०० ले चुक्ता	२५,००,०००.००	सूचीकृत नभएको	-	२५,००,०००.००	२५,००,०००.००
१.१५ जलविद्युत लगानी तथा विकास कम्पनी लि. १,४४,८१८ किता साधारण शेयर रु. १०० ले चुक्ता	१,४४,८१,८००.००	सूचीकृत भएको	-	१,४४,८१,८००.००	१,४४,८१,८००.००
१.१६ नेपाल ग्रामीण विकास बैंक लि. १,५०,३२९ किता साधारण शेयर रु. १०० ले चुक्ता	१,५०,३२,९००.००	सूचीकृत भएको	-	१,५०,३२,९००.००	१,५०,३२,९००.००
१.१७ निक्षेप तथा कर्जा सुरक्षण निगम. ५५,०५६ किता साधारण शेयर रु. १०० ले चुक्ता	-	सूचीकृत नभएको	-	-	१०,००,०००.००
१.१८ आरबिबि मर्चेन्ट बैंकिंग लि. १०,००,००० किता साधारण शेयर प्रति शेयर रु.१०० ले चुक्ता	१०,००,००,०००.००	सूचीकृत नभएको	-	१०,००,००,०००.००	१०,००,००,०००.००
२. डिबेन्चर तथा वण्ड लगानी	-	-	-	-	-
२.१	-	-	-	-	-
२.२	-	-	-	-	-
२.३	-	-	-	-	-
कुल लगानी	२७,५२,२५,७००.००	-	४५,६३,०००.००	२७,५२,२५,७००.००	२१,१४,१७,०००.००
३. जोखिम सम्बन्धी व्यवस्था					
३.१ गत वर्ष सम्मको व्यवस्था	५५,६३,०००.००	-	-	५५,६३,०००.००	२,१०,६३,०००.००
३.२ यस वर्षको थप/(घट)	(१०,००,०००.००)	-	-	(१०,००,०००.००)	(१,५५,५०,०००.००)
कुल व्यवस्था	४५,६३,०००.००	-	४५,६३,०००.००	४५,६३,०००.००	५५,६३,०००.००
बुड लगानी	२७,०६,६२,७००.००	-	-	२७,०६,६२,७००.००	२०,५८,५४,०००.००

नोट १: माथि उल्लेख गरिएका कम्पनीहरूमा रहेको सबै शेयर लगानीहरू संस्थापक शेयर लगानी भएको र उक्त शेयरहरूको सक्रिय बजार मूल्य सम्बन्धी पर्याप्त सूचनाको अभाव भएकोले २०७४ आषाढ मसान्तको बजार मूल्य उल्लेख गरिएको छैन ।

नोट २: शेयर लगानीको बजार मूल्य लागत भन्दा बढी भएको अवस्थामा नाफा /सञ्चित हिसाव गरी लेखांकन गरिएको छैन तर ने.रा.बैंकको निर्देशन बमोजिम आवश्यक व्यवस्था भने गरिएको छ ।

राष्ट्रिय वाणिज्य बैंक लिमिटेड

शेयर, डिबेन्चर तथा वण्डमा लगानी सम्बन्धी थप विवरण

२०७४ आषाढ मसान्तमा

अनुसूची ४.१२(क)संग सम्बन्धित

विवरण	शुरु शेयर संख्या	यस वर्ष थप / (घट)	अन्तिम शेयर संख्या	विगत ३ वर्षमा लाभांश वितरण गरेको / नगरेको	कैफियत
१.१ कृषि आयोजना सेवा केन्द्र लि.	२००	-	००	नगरेको	
१.२ नेपाल आयल निगम	१,५००	-	१,५००	नगरेको	
१.३ नेपाल ल्यूव आयल लि.	३,९०९	३९१	४,३००	गरेको	आ.व. २०७२/७३ को लागि बोनस शेयर प्राप्त ।
१.४ नेशनल लाईफ ईन्स्योरेन्स कम्पनी लि.	१०,३७,३२२	३,११,१९६	१३,४८,५१८	गरेको	आ.व. २०७२/७३ को लागि बोनस शेयर प्राप्त ।
१.५ आर्थिक विकास केन्द्र प्रा.लि.	२,५००	-	२,५००	नगरेको	
१.६ धितो पत्र विनिमय कम्पनी लि.	४२९	-	४२९	गरेको	
१.७ नेको इन्स्योरेन्स कम्पनी लि.	५,७३,०८६	८,५२,७०४	१४,२५,७९०	गरेको	आ.व. २०७१/७२, २०७२/७३ को लागि बोनस शेयर प्राप्त तथा हकप्रद शेयर प्राप्त ।
१.८ रुरल माइक्रोफाइनान्स डेभलपमेन्ट सेन्टर लि.	९१,२४५	१९,१६१	१,१०,४०६	गरेको	आ.व. २०७२/७३ को लागि बोनस शेयर प्राप्त ।
१.९ गोरखकाली रवर उद्योग लि.	५१,६००	-	५१,६००	नगरेको	
१.१० एस ल्यावरोटेरी नेपाल लि.	१,३८०	-	१,३८०	नगरेको	
१.११ कर्जा सूचना केन्द्र लि.	१३,७२४	६,८६२	२०,५८६	गरेको	
१.१२ एन एल जी ईन्स्योरेन्स कम्पनी लि.	६८,३१०	३४,१५५	१,०२,४६५	गरेको	आ.व. २०७२/७३ को लागि बोनस शेयर प्राप्त ।
१.१३ नेपाल बैकिग ट्रेनिंग इन्स्टीट्यूसन	१२,०००	-	१२,०००	गरेको	
१.१४ नेपाल क्लियरिंग हाउस	२५,०००	-	२५,०००	गरेको	
१.१५ जलविद्युत लगानी तथा विकास कम्पनी लि.	१,४४,८१८	-	१,४४,८१८	नगरेको	
१.१६ नेपाल ग्रामीण विकास बैंक लि.	१,५०,३२९	-	१,५०,३२९	नगरेको	
१.१७ कर्जा सुरक्षण निगम लि.	५५,०५६	(५५,०५६)	-	गरेको	
१.१८ आरबिबि मर्चेन्ट बैंकिंग लि.	१०,००,०००	-	१०,००,०००	नगरेको	

राष्ट्रिय वाणिज्य बैंक लिमिटेड

व्यापारिक लगानी (Held for Trading)

२०७४ आषाढ मसान्तमा

अनुसूची ४.१२.१
रकम रु.

बिबरण	परल मूल्य	पछिल्लो	हालको	यस वर्ष नाफा / (नोक्सान) रकम (ख-क)	गत वर्ष नाफा / (नोक्सान) रकम	कैफियत
		बजार मूल्य (क)	बजार मूल्य (ख)			
१. नेपाल सरकारको ट्रेजरी विल	-	-	-	-	-	-
२. नेपाल सरकारको बचतपत्र	-	-	-	-	-	-
३. नेपाल सरकारको अन्य ऋणपत्र	-	-	-	-	-	-
४. नेपाल राष्ट्र बैंक ऋणपत्र	-	-	-	-	-	-
५. विदेशी ऋणपत्र	-	-	-	-	-	-
६. स्वदेशी इजाजतपत्र प्राप्त संस्थाको शेयर	-	-	-	-	-	-
७. स्वदेशी इजाजतपत्र प्राप्त संस्थाको डिबेन्चर तथा बण्ड	-	-	-	-	-	-
८. स्वदेशी संगठित संस्थाको शेयर डिबेन्चर तथा बण्ड	-	-	-	-	-	-
९. विदेशी बैंक लगानी (Placement)	-	-	-	-	-	-
१०. Interbank Lending	-	-	-	-	-	-
११. अन्य लगानी	-	-	-	-	-	-
कुल लगानी	-	-	-	-	-	-

भुक्तानी मिति सम्म धारण गर्नेलगानी (Held to Maturity)

२०७४ आषाढ मसान्तमा

अनुसूची ४.१२.२

विवरण	परल मूल्य (क)	क्षति रकम		नाफा / (नोक्सान) रकम (क-ख-ग)		अपलेखित लागत		कैफियत
		हालसम्मको (ख)	यस वर्षको (ग)	यस वर्ष (ख)-(ग)	गत वर्ष	यस वर्ष (क)-(ख)-(ग)	गत वर्ष	
१. नेपाल सरकारको ट्रेजरी विल	२६,६८,५०,९५,८४१.८६	-	-	-	-	२६,६८,५०,९५,८४१.८६	२९,१७,९३,२२,७८४.८६	-
२. नेपाल सरकारको बचतपत्र	३,६४,५५,७५,०००.००	-	-	-	-	३,६४,५५,७५,०००.००	१,२५,००,००,०००.००	-
३. नेपाल सरकारको अन्य ऋणपत्र	७,००,००,००,०००.००	-	-	-	-	७,००,००,००,०००.००	-	-
४. नेपाल राष्ट्र बैंक ऋणपत्र	-	-	-	-	-	-	११,७५,००,००,०००.००	-
५. विदेशी ऋणपत्र	-	-	-	-	-	-	-	-
६. स्वदेशी इजाजतपत्र प्राप्त संस्थाको शेयर	-	-	-	-	-	-	-	-
७. स्वदेशी इजाजतपत्र प्राप्त संस्थाको डिबेन्चर तथा बण्ड	-	-	-	-	-	-	-	-
८. स्वदेशी संगठित संस्थाको शेयर डिबेन्चर तथा बण्ड	-	-	-	-	-	-	-	-
९. विदेशी बैंक लगानी (Placement)	-	-	-	-	-	-	५३,५३,१९,७००.००	-
११. अन्य लगानी *	६०,१०,६२,५८६.९०	-	-	-	-	६०,१०,६२,५८६.९०	८४,०१,४८,९०,६४७.५६	-
कुल लगानी	३७,९३,९६,५३,४२८.७६	-	-	-	-	३७,९३,९६,५३,४२८.७६	४३,५४,६७,९०,६४७.५६	-

* अन्य लगानी अन्तर्गत अनुसूची ४.१२ मा उल्लेख गरिएको स्वदेशी बैंकहरूमा गरिएको लगानीलाई देखाईएको छ।

राष्ट्रिय वाणिज्य बैंक लिमिटेड
बिक्रीको लागि उपलब्ध लगानी (Available for Sale)
२०७४ आषाढ मसान्तमा



अनुसूची ४.१२.३

विवरण	परल मूल्य	पछिल्लो बजार मूल्य (क)	हालको बजार मूल्य (ख)	यस वर्ष कोष समायोजन रकम (ख-क)	गत वर्ष नाफा / (नोक्सान) रकम	रकम रु.	कैफियत
१. नेपाल सरकारको ट्रेजरी बिल	-	-	-	-	-		
२. नेपाल सरकारको वचतपत्र	-	-	-	-	-		
३. नेपाल सरकारको अन्य ऋणपत्र	-	-	-	-	-		
४. नेपाल राष्ट्र बैंक ऋणपत्र	-	-	-	-	-		
५. विदेशी ऋणपत्र	-	-	-	-	-		
६. स्वदेशी इजाजतपत्र प्राप्त संस्थाको शेयर	२,३३,२७,९००.००	-	-	-	-		
७. स्वदेशी इजाजतपत्र प्राप्त संस्थाको डिबेन्चर तथा बण्ड	-	-	-	-	-		
८. स्वदेशी संगठित संस्थाको शेयर डिबेन्चर तथा बण्ड	२५,१८,९७,८००.००	-	-	-	-		
९. विदेशी बैंक लगानी (Placement)	-	-	-	-	-		
१०. अन्य लगानी	७,४१,५५,८५०.००	-	-	-	-		
कुल लगानी	३४,९३,८१,५५०.००	-	-	-	-		

बैंकले गरेको सबै शेयर लगानीहरू संस्थापक शेयर लगानी भएको र उक्त लगानीहरूको सक्रिय बजार मूल्य सम्बन्धी पर्याप्त सूचना तथा NEPSE मा संस्थापक शेयरको सक्रिय कारोबारको अभावका कारणले २०७४ आषाढ मसान्तमा परल मोलमा उल्लेख गरिएको छ।

राष्ट्रिय वाणिज्य बैंक लिमिटेड

कर्जा सापट तथा बिल खरिदको वर्गीकरण र सोको लागि व्यवस्था

२०७४ आषाढ मसान्तमा

अनुसूची ४.१३

विवरण	कर्जा				खरिद तथा डिष्काउन्ट गरिएका बिल			यस वर्ष रू.	गत वर्ष रू.
	स्वदेशी		अन्य	जम्मा	स्वदेशी	जम्मा	जम्मा		
	विपन्न वर्ग	अविपन्न							
१. सक्रिय कर्जा सापट	-	४,९९,६९,७४,९३५.१८	९७,४१,८४,७९,६४२.९३	-	१,०२,४१,५४,५३५.११	-	-	१,०२,४१,५४,५३५.११	८१,८२,४९,३३९.४७
१.१ असल	-	४,९८,६१,५३,४०७.७८	९३,२२,८६,६२,८९०.२७	-	९८,२०,४८,१६,२९८.०४	-	-	९८,२०,४८,१६,२९८.०४	७९,८०,४६,३४६.०३
१.२ सूक्ष्म निगरानी	-	१,०८,०२,२२,४७७.४०	४,१८,९६,१२९,५५५	-	४,२०,०४,३५,३३०.०४	-	-	४,२०,०४,३५,३३०.०४	२,०२,९७,२४,७९१.४४
२. निष्क्रिय कर्जा सापट	-	२७१,४९,९२,०५१.४५	३,६८,६६,३७,७३३.७६	-	३,९५,८६,२९,७८५.२१	-	-	३,९५,८६,२९,७८५.२१	३,६३,६०,१०,८९५.६९
२.१ पुनर्संरचना / पूनर्तालिकीकरण	-	-	३,७२,४४,४३०.४८	-	३,७२,४४,४३०.४८	-	-	३,७२,४४,४३०.४८	-
२.२ कमसल	-	६,२४,८९,५१६.३४	७२,२४,३९,०६०.६८	-	७८,४९,२८,५७७.०२	-	-	७८,४९,२८,५७७.०२	७९,९२,८६,७७१.७३
२.३ शंकास्पद	-	२,३९,२७,०९१.८२	६५,१३,९१,८५४.७४	-	६७,५३,४८,२७७.५६	-	-	६७,५३,४८,२७७.५६	४४,७२,२७,०१०.४८
२.४ खराब	-	१,८०,७७,४४३.२९	२,२७,४४,३३०,०५६.८६	-	२,४६,०४,९८,४३०.१५	-	-	२,४६,०४,९८,४३०.१५	२,३८,९७,९९३.४८
(क) कूल कर्जा	-	५,२६,८४,६०,०६६.६३	१,०९,३७,३३,८५३.३२	-	१,०६,३७,३३,८५३.३२	-	-	१,०६,३७,३३,८५३.३२	८५,४७,०३,७०,२३५.१६
३. कर्जा नोक्सानी व्यवस्था	-	-	-	-	-	-	-	-	-
३.१ असल	-	४,९८,६१,५३४.४९	९५,३०,०३,७८७.३३	-	१,००,२८,६५,३२१.८२	-	-	१,००,२८,६५,३२१.८२	७९,८०,७४,२३८.००
३.२ सूक्ष्म निगरानी	-	४,११,२९.४०	२०,९४,९०,८३७.८४	-	२१,००,३१,९६७.२४	-	-	२१,००,३१,९६७.२४	८,११,८८,९८८.८६
३.३ पुनर्संरचना / पूनर्तालिकीकरण	-	-	४६,५६,८०३.८१	-	४६,५६,८०३.८१	-	-	४६,५६,८०३.८१	-
३.४ कमसल	-	१,५६,२२,३७९.१८	१८,०६,३४,७६५.६४	-	१९,६२,५७,१४४.८२	-	-	१९,६२,५७,१४४.८२	१९,९८,२१,६९२.९३
३.५ शंकास्पद	-	१,१६,६३,४६०.०४	३२,५६,६०,५९३.३६	-	३३,७९,२४,१३९.४०	-	-	३३,७९,२४,१३९.४०	२२,३६,१३३,४०४.२४
३.६ खराब	-	१८,४०,७७,४४३.२९	२,२७,४४,३३०,०५६.८६	-	२,४६,०४,९८,४३०.१५	-	-	२,४६,०४,९८,४३०.१५	२,३८,९७,९९३.४८
(ख) कूल व्यवस्था	-	२६,३०,६४,०३२.४०	३,९४,८९,६९,८७४.८४	-	४,२१,२०,३३,३३०.०७	-	-	४,२१,२०,३३,३३०.०७	३,६९,२१,९५,५३८.५१
४. गत वर्षसम्मको व्यवस्था	-	-	-	-	-	-	-	-	-
४.१ असल	-	४,३४,९४,०८८.८७	७४,४४,७९,०८८.२७	-	७९,८०,७३,१७७.१४	-	-	७९,८०,७३,१७७.१४	७९,८०,७३,१७७.१४
४.२ सूक्ष्म निगरानी	-	७८,७६,९९९.९४	८,०४,०१,३६८.९२	-	८,११,७८,३६८.८६	-	-	८,११,७८,३६८.८६	३,०४,४७,८८४.९५
४.३ पुनर्संरचना / पूनर्तालिकीकरण	-	-	-	-	-	-	-	-	-
४.४ कमसल	-	२१,४३,८०३.०३	१९,७६,७७,८८९.९०	-	१९,९६,२१,६९२.९३	-	-	१९,९६,२१,६९२.९३	२४,८८,९१,०८४.३१
४.५ शंकास्पद	-	३,४९,९८७.२६	२२,०१,८३,५१७.९८	-	२२,३६,९३,४०४.२४	-	-	२२,३६,९३,४०४.२४	२४,५४,२९,९६१.२८
४.६ खराब	-	९,०१,६८,७८८.०९	२,२४,१५,५६,५१८.७०	-	२,३३,१७,१४६.७९	-	-	२,३३,१७,१४६.७९	२,४७,२२,६०,५०८.०१
(ग) गत वर्ष सम्मको कूल व्यवस्था	-	१४,०१,२४,२७७.१९	३,४९,४२,३५,३६३.७७	-	३,६३,४४,९३९.०६	-	-	३,६३,४४,९३९.०६	३,७९,७९,४०४.०३
(घ) गत वर्षको व्यवस्थाबाट फिर्ता	-	-	-	-	-	-	-	-	-
(ङ) यस वर्षको थप व्यवस्था	-	१२,२९,३९,७५४.२१	४५,७६,७४,४९१.०७	-	५७,७६,१४,२४६.२८	-	-	५७,७६,१४,२४६.२८	१,००,६९,५४३.८१
(च) यस वर्षको खूट थपबाट	-	१२,२९,३९,७५४.२१	४५,७६,७४,४९१.०७	-	५७,७६,१४,२४६.२८	-	-	५७,७६,१४,२४६.२८	(६,५०,२२,८६६.५१)
खूट कर्जा (क - ख)	-	५,००,४०,०४०.१४	९,७१,६,६१,४७५.८५	-	१,०२,९६,१५,५१५.०८	-	-	१,०२,९६,१५,५१५.०८	८१,७७,८९,६६६.६५

स्पष्टीकरण :

१. अनुसूची ४.२५ अनुसारको यस वर्ष थप गरिएको कर्जा नोक्सानी व्यवस्था रकम रु. १,७७,९७,६३,७२९.१८ र अनुसूची ४.२७ अनुसारको कर्जा नोक्सानी व्यवस्थाबाट फिर्ता गरिएको रकम रु. १,२०,६०,६०,४९,४४५ बीचको खूट रकम (व्यवस्थामा वृद्धि) रु. ५७,७६,०३,२३५.५४ लाई यस वर्षको खूट थपबाट महलमा देखाइएको छ ।

राष्ट्रिय वाणिज्य बैंक लिमिटेड

कर्जा, सापट र बिल्लि खरीदको सुरक्षण २०७४ आषाढ मसान्तमा

अनुसूची ४.१३(क)

विवरण	यस वर्ष रू.	गत वर्ष रू.
(क) सुरक्षित	१,०६,२१,२८,०४,८९६.७१	८४,७४,०१,५२,७८३.२९
१. चल/अचल सम्पत्तिको सुरक्षणमा	१,०१,५०,८०,४३,४६५.६७	८०,८१,२२,९६,५२६.०३
२. स्वदेशी इजाजतपत्र प्राप्त संस्थाको जमानतमा	३,५२,४१,७५,३४८.८४	२,३७,३७,८५,५८६.९५
३. सरकारी जमानतमा	२७,६१,८६,६३०.६४	३,८४,६१,७७१.१७
४. अन्तर्राष्ट्रिय श्रेणीकृत बैंकको जमानतमा	-	-
५. निर्यात कागजात (Export Document) को सुरक्षणमा	-	-
६. मुद्दती रसीदको सुरक्षणमा	३४,७८,७१,६५५.०६	२५,०९,१७,१३९.१३
(क) संस्थाको आफ्नै मुद्दती रसीदको सुरक्षणमा	३४,७८,७१,६५५.०६	२५,०९,१७,१३९.१३
(ख) अन्य इजाजतपत्र प्राप्त संस्थाको मुद्दती रसीदको सुरक्षणमा	-	-
७. सरकारी ऋणपत्रको सुरक्षणमा	५५,६५,२७,७९६.५०	२३,४६,८३,०९१.०६
८. काउण्टर जमानतमा	-	-
९. व्यक्तिगत जमानतमा	-	-
१०. अन्य सुरक्षणमा	-	१,०३,००,०८,६६८.९५
(ख) असुरक्षित	२१,८५,४५,४२३.४२	७३,०२,१७,४५१.८७
जम्मा	१,०६,४३,१३,५०,३२०.१३	८५,४७,०३,७०,२३५.१६

राष्ट्रीय वाणिज्य बैंक लिमिटेड

स्थिर सम्पत्ति

२०७४ आषाढ मसान्तमा

अनुसूची ४.१४

विवरण	स्थिर सम्पत्ति						गत वर्ष र.	यस वर्ष र.	गत वर्ष र.
	भक्त	परिवहन साधन	फर्निचर	कार्यालय सामान		अन्य*			
				कम्प्युटर	कार्यालय उपकरण				
१. परल मोल									
(क) गत वर्षको मौज्जात	२९,९२,०२,२७७.४५	१२,१८,५०,०००.९२	-	३२,५१,४८,७८५.११	२८,८४,७३,४८७.५१	१८,७५,५२,०९२.६१	४५,९०,४८३.४६	१,२२,६८,१७१,२७.०६	१,१६,७६,७१,४८८.०३
(ख) यस वर्ष थप	५०,५७,८६३.२०	८,५८,४२,११५.८७	-	४,४३,६१,७०७.२४	११,३४,४४,४६२.२३	२,६९,२५,६८७.९८	३८,१५,३५४.४५	२७,९४,४७१,९०.९७	६,९०,७१,३४९.६७
(ग) यस वर्ष पूर्वमुल्याङ्कन/ पुनर्लेखन	-	-	-	-	-	-	-	-	-
(घ) यस वर्षको विक्री	-	(१,४९,२५,८९१.५५)	-	-	(७७,३९०.००)	(१,५६,२४४.००)	-	(१,५९,५९,४४५.५५)	(६४,००,०००.००)
(ङ) यस वर्षको अपलेखन	(२८.००)	(१,९५,५९१.००)	-	(३,५६,०८८.५०)	(६,७४,२०१.२६)	(१४,८९,८१२.४९)	(३८,३१,३९३.१५)	(६५,४७,११४.४०)	(३५,२५,७१०.६४)
कूल (क+ख+ग+घ+ङ) परल मोल	३०,४२,६०,११२.६५	१९,२५,७०,७१४.२४	()	३६,९१,५४,४०३.८५	४०,११,६६,३५८.४८	२१,२८,३१,७२४.१०	४५,७४,४४४.७६	१,४८,४५,५७,७५८.०८	१,२२,६८,१७१,२७.०६
२. हास कट्टी									
(क) गत वर्षसम्मको	१६,०५,५९,२३०.९७	७,९८,०३,०६६.७८	-	२५,०४,९४,४४१.१६	१९,९९,१८,७६४.२६	१४,६३,४१,९४०.५९	-	८३,७१,७४,४३३.७६	७५,६६,३७,३८५.८१
(ख) यस वर्षको	७१,०८,८२७.५०	१,५८,८८,३४४.४०	-	२,७२,१९,५५०.४०	४,१४,४२,०४०.१८	१,५५,७९,८७४.०२	-	१०,७२,३८,६६६.५०	८,५१,३८,७३०.१४
(ग) हासकट्टी पुनर्मुल्याङ्कन/ पुनर्लेखन	-	-	-	-	-	-	-	-	-
(घ) हासकट्टी रकम समायोजन/ फिर्ता	(१८.००)	(१,०२,८१,८१५.५३)	-	(४७,६९,७५१.००)	(१७,४१,१०८.६६)	(२१,२३,८६८.९१)	-	(१,८९,०८,५२६.१०)	(४६,८८,६७२.१९)
कूल हासकट्टी	१६,७६,६८,०५८.४७	८,५५,०९,४१५.६५	-	२७,७६,५४,१९२.५६	२३,९६,१९,६९५.७८	१५,९७,९७९.५५	-	९२,५४,४७,५४४.१६	८३,७१,७४,४३३.७६
३. बुक भ्यालु (WDV*) (१-२)	१३,३५,९२,०७२.१८	१०,७१,६१,११८.५९	-	९,६२,०२,१२७.२९	१६,१५,४६,६६२.७०	५,३०,३३,७७८.४०	४५,७४,४४४.७६	५५,९९,१०,२०३.९२	३८,९६,९९,६८३.३०
४. जग्गा	-	-	-	-	-	-	-	९,६६,६२,६४०.५०	९,६६,६२,६४०.५०
५. पुँजीगत निमाँग (पुँजीकरण गरिनु पर्ने)	-	-	-	-	-	-	-	-	५२,१६,३९८.८१
६. लीज होल्ड सम्पत्ति	-	-	-	-	-	-	-	३,६६,५२,०१०.९४	२,०४,८५,१६०.०३
जम्मा (३+४+५+६)	१३,३५,९२,०७२.१८	१०,७१,६१,११८.५९	-	९,६२,०२,१२७.२९	१६,१५,४६,६६२.७०	५,३०,३३,७७८.४०	४५,७४,४४४.७६	६९,२४,२४,८३५.३६	५१,२०,६२,८८२.६४

*अन्य सम्पत्ति अन्तर्गत Amortization गरी बाँकी रहेको अदृश्य सम्पत्तिहरु देखाइएको छ।

राष्ट्रीय वाणिज्य बैंक लिमिटेड

गैर बैकिङ सम्पत्ति

२०७४ आषाढ मसान्तमा

अनुसूची ४.१५

ऋणी वा पार्टीको नाम ठेगाना	गैर बैकिङ सम्पत्ति सकार गरेको मिति	यस वर्ष			गत वर्ष रू.			
		कुल रकम	प्रतिशत	नोक्सानी व्यवस्था		कुल रकम	व्यवस्था	खुद रकम
				रकम	रकम			
नेपाल प्रोफेसनल गार्मेन्ट	२०६१.०८.१८	१,९६,७१,२६७.००	१००%	१,९६,७१,२६७.००	-	१,९६,७१,२६७.००	१,९६,७१,२६७.००	-
विनोद कुमार केसी	२०५५.०९.२६	-	१००%	-	-	५२,५२,०८३.००	५२,५२,०८३.००	-
दूर देवी सञ्चालयर्स	२०६३.०३.२६	७,०८,८०८.३२	१००%	७,०८,८०८.३२	-	७,०८,८०८.३२	७,०८,८०८.३२	-
नेपाल क्लोथ सेन्टर	२०६३.०३.२१	-	१००%	-	-	३,६५,६३६.३४	३,६५,६३६.३४	-
सौरभ एण्ड पकज गल्ला	२०६५.०३.३१	८,८४,०००.००	१००%	८,८४,०००.००	-	८,८४,०००.००	८,८४,०००.००	-
श्री कृष्ण टेक्स्टाइल	२०६५.०६.३०	१०,०१,०००.००	१००%	१०,०१,०००.००	-	१०,०१,०००.००	१०,०१,०००.००	-
सुनिता राइस मिल	२०६५.०३.३१	६,००,०००.००	१००%	६,००,०००.००	-	६,००,०००.००	६,००,०००.००	-
वीर किरात समूह	२०६३.०८.२२	२,७३,१७,०००.००	१००%	२,७३,१७,०००.००	-	२,७३,१७,०००.००	२,७३,१७,०००.००	-
पटेल गल्ला	२०६३.०३.२६	-	१००%	-	-	५८,३४८.०९	५८,३४८.०९	-
विक्रि जनरल सञ्चालयर्स	२०६२.०८.२१	२,३५,०००.००	१००%	२,३५,०००.००	-	२,३५,०००.००	२,३५,०००.००	-
दुर्गा गल्ला भन्डार	२०६२.०८.२१	-	१००%	-	-	५,२५,०००.००	५,२५,०००.००	-
जनसेवा सामग्री स्टोर्स	२०६२.०८.२१	३,५०,०००.००	१००%	३,५०,०००.००	-	३,५०,०००.००	३,५०,०००.००	-
केशरी हाईवेयर	२०६२.०८.२१	१,४३,२६९.४४	१००%	१,४३,२६९.४४	-	१,४३,२६९.४४	१,४३,२६९.४४	-
मोहन गल्ला भन्डार	२०६२.०४.०१	२१,३५,०००.००	१००%	२१,३५,०००.००	-	२१,३५,०००.००	२१,३५,०००.००	-
आर.के. इन्टरनेशनल	२०६२.०८.२१	४,५५,६५५.२७	१००%	४,५५,६५५.२७	-	४,५५,६५५.२७	४,५५,६५५.२७	-
शुभ्र इमपेक्स	२०६२.०८.२१	४,१२,५००.००	१००%	४,१२,५००.००	-	४,१२,५००.००	४,१२,५००.००	-
भगवती गल्ला भन्डार	२०६२.०८.२१	१,००,०००.००	१००%	१,००,०००.००	-	१,००,०००.००	१,००,०००.००	-
पशुपति मन्डल	२०६३.०९.१७	१४,००,०००.००	१००%	१४,००,०००.००	-	१४,००,०००.००	१४,००,०००.००	-
स्टाफ	२०४६.१२.२०	३,०७२.५०	१००%	३,०७२.५०	-	३,०७२.५०	३,०७२.५०	-
एम के सञ्चालयर्स	२०६३.०३.२९	-	१००%	-	-	५,०४,९५८.७२	५,०४,९५८.७२	-
ब्रम्हपुरी राइस मील	२०६३.०३.३२	९,४८,९६६.६९	१००%	९,४८,९६६.६९	-	९,४८,९६६.६९	९,४८,९६६.६९	-
पूजा खाना भन्डार	२०६२.०३.०३	८,९९,९१३.००	१.००	८,९९,९१३.००	-	८,९९,९१३.००	८,९९,९१३.००	-
यती फिक्सन	२०६१.०३.३१	१,७७,१६,८७५.००	१००%	१,७७,१६,८७५.००	-	१,७७,१६,८७५.००	१,७७,१६,८७५.००	-
गोपाल बहादुर	२०४७.०३.३१	१०,०००.००	१००%	१०,०००.००	-	१०,०००.००	१०,०००.००	-
शाही खाद्य भन्डार	२०६१.०९.२८	५,४०,५००.००	१००%	५,४०,५००.००	-	५,४०,५००.००	५,४०,५००.००	-
कुमारी हाईवेयर	२०६३.०४.०३	४,०४,०००.००	१००%	४,०४,०००.००	-	४,०४,०००.००	४,०४,०००.००	-
कुल जम्मा		७,६९,४१,८२७.२२		७,६९,४१,८२७.२२		८,३६,४७,८५३.३७	८,३६,४७,८५३.३७	-

राष्ट्रिय वाणिज्य बैंक लिमिटेड

अन्य सम्पत्ति

२०७४ आषाढ मसान्तमा

अनुसूची ४.१६

विवरण		यस वर्ष रू	गत वर्ष रू
१. मसलन्द मौज्दात		३,०५,५६,७९७.०२	२,२९,९१,३१४.९२
२. लगानीमा असुल गर्न बाँकी आम्दानी		८,०२,७१,९४४.९०	४,७०,४१,३९८.३६
३. कर्जामा असुल गर्न बाँकी ब्याज	१०,१२,७६,८१,१०९.७२	-	९,४६,५३,२५,७४३.३८
न्यून : ब्याज मुलतवी रकम	(१०,१७,४९,१६,०५५.३६)	(४,७२,३४,९४५.६४)	(९,५२,७५,३७,७४८.४३)
४. असुल गर्न बाँकी कमिशन		४,४३,३७,२६१.६७	६,३४,१०,१५६.२२
५. सण्डी डेटर्स	२,६३,१२,६०४.७३	-	२,५५,४३,५९६.६९
न्यून : व्यवस्था	(२,६३,१२,६०४.७३)	-	(१,२७,७१,७९८.३५)
६. कर्मचारी सापटी र पेशकी		३,८०,५७,६४,१२०.१९	३,९६,९८,८४,९९९.१७
७. अग्रिम भुक्तानी		२,५१,९९,२४३.६१	२,७१,३०,४१५.९६
८. मार्गस्थ नगद	९,२६,२०,९६०.३७	-	२७,३३,३६६.३७
न्यून : व्यवस्था	(२६,२०,९६०.३७)	९,००,००,०००.००	(१३,९६,३६०.३७)
९. मार्गस्थ अन्य (चेक समेत)	१३,८६,७६,९९०.०७	-	९,३७,६३,४८२.११
न्यून : व्यवस्था	(६१,४०,९९८.५२)	१३,२५,३५,९९१.५५	(७३,२१,३५७.३५)
१०. बिना सूचना ड्राफ्टको भुक्तानी	९,१२,२५,७७७.६३	-	९,१२,२५,७७७.६३
न्यून : व्यवस्था	(९,१२,२५,७७७.६३)	-	(९,१२,२५,७७७.६३)
११. अपलेखन हुन बाँकी खर्च		११,८५,१९४.०८	८,४४,५९३.५८
१२. शाखा मिलान हिसाव		-	-
१३. स्थगन कर सम्पत्ति		४६,८३,०६,६५७.३४	३७,२३,५५,३१५.७९
१४. अन्य		७,१८,६८,४२,७४०.०७	७,०९,२१,९२,१०६.१८
१४.१ नेपाल बैंक लिमिटेड (ड्राफ्ट)		-	-
१४.२ कौशी तोषाखानाबाट हुने पेन्सन भुक्तानी		२,०१,९१,११,८९१.४९	३,९९,८२,२६,४१३.२१
१४.३ रक्षा कन्ट्रोलरबाट हुने पेन्सन भुक्तानी		६,५३,५२,८३०.५६	९,५४,९०,५०३.४१
१४.४ टेलिफोन तथा अन्य धरौटी		६९,३७,४२२.९१	५१,८१,०८८.७५
१४.५ सरकारी कारोवार		२,२२,५१,२१,९४९.९८	-
१४.६ अग्रिम आयकर (खुद)		१,६६,७२,४८,०६९.५५	१,६२,७२,१३,७०९.६१
१४.७ आयकर धरौटी		१,१३,५०,९७,२५१.८४	१,१३,५०,९७,२५१.८४
१४.७ अन्य	१५,१७,८७,४७७.८६	६,७९,७३,३२३.७४	३१,७५,५६,६८८.५६
न्यून : व्यवस्था	(८,३८,१४,१५४.१२)	-	(८,६५,७३,५४९.२०)
जम्मा		११,८१,७७,६५,००४.७९	११,६३,४१,८९,२२४.२३

राष्ट्रीय वाणिज्य बैंक लिमिटेड

अन्य सम्पत्ति (थप विवरण)

२०७४ आषाढ मसान्तमा

अनुसूची ४.१६(क)

विवरण	यस वर्ष रू.				गत वर्ष रू.
	१ वर्षसम्म	१ वर्षदेखि माथि ३ वर्षसम्म	३ वर्षभन्दा माथि	जम्मा	
१. कर्जामा असुल गर्न बाँकी व्याज	३,१०,३७,६४,९४१.७०	२,६६,९५,७३,११८.५२	४,३५,४३,४३,०४९.५०	१०,१२,७६,८१,१०९.७२	९,४६,५३,२५,७४३.३८
२. विना सूचना ड्राफ्टको भुक्तानी	-	-	९,१२,२५,७७७.६३	९,१२,२५,७७७.६३	९,१२,२५,७७७.६३
३. शाखा मिलान हिसाव	-	-	-	-	-
४. स्वदेशी विदेशी एजेन्सी हिसाव	-	-	-	-	-

राष्ट्रीय वाणिज्य बैंक लिमिटेड

सम्भावित दायित्वहरू

२०७४ आषाढ मसान्तमा

अनुसूची ४.१७

रकम रु.मा

विवरण	यस वर्ष रू.	गत वर्ष रू.
१. संस्था उपर दावी परेको तर संस्थाले दायित्व स्वीकार नगरेको	-	-
२. प्रतितपत्रहरू (मार्जिन नघटाई पूरा रकम)	७२,२८,८५,९३८.५२	७२,३३,१५,९४७.४७
(क) ६ महिना भन्दा कम अवधिको	६६,५८,८२,०९४.२३	६६,४१,२९,९७१.२५
(ख) ६ महिना भन्दा बढी अवधिको	५,७०,०३,८४४.२९	५,९१,८५,९७६.२२
३. पुनः डिस्काउन्ट गरिएका विलहरू	-	-
४. म्याद नाघि नसकेको ग्यारेन्टी/बण्ड	२,०४,७८,२४,०५४.९४	१,८४,२१,१०,३४९.५५
(क) विड बण्ड	१,२७,४४,०१,३६३.६१	१,२३,३८,६३,७५३.५३
(ख) परफरमेन्स बण्ड	७०,०६,६४,८८०.०५	५३,४९,४९,८०६.३९
(ग) अन्य ग्यारेन्टी/बण्ड	७,२७,५७,८११.२८	७,३२,९६,७८९.६३
५. चुक्ता वा भुक्तान हुन बाँकी शेयर लगानी	-	-
६. फरवार्ड एक्स्चेञ्ज कन्ट्राक्टको बाँकी दायित्वहरू	-	५९,७८,५६,०००.००
७. कलेक्सनमा रहेका बिलहरू	३,१८,०९,६६२.३५	७,०९,४९,३०५.५३
८. मञ्जुरी तथा समर्थन (Acceptance & Endorsement)	-	-
९. प्रत्याभूति प्रतिबद्धता (Underwriting Commitment)	-	-
१०. अपरिवर्त्य कर्जा प्रतिबद्धता (Irrevocable Loan Commitment)	४,३२,६६,१५,३१७.७२	३,४८,६३,९०,७३१.०४
११. अन्तर्राष्ट्रिय श्रेणीकृत बैंकको काउन्टर ग्यारेन्टीमा दिएको ग्यारेन्टी	-	-
१२. अग्रिम भुक्तानी ग्यारेन्टी (Advance Payment Guarantee)	४७,३५,९९,०१४.०३	३२,७९,७२,१३४.००
१३. कर्जा प्रवाहको लागि वित्तीय जमानत (Financial Guarantee)	७,८१,६९,३३८.१८	९,२०,५८,३३६.४५
१४. आयकर बापत सम्भावित दायित्व (Contingent Liabilities on Income Tax)	२,०६,८६,९८,८६५.५४	१,०३,२८,०५,०७९.३३
१५ अन्य	२,६३,०२,८१६.३३	५,०३,५६१.००
जम्मा	९,७७,५९,०५,००७.६१	८,१७,३९,६१,४४४.३७

राष्ट्रिय वाणिज्य बैंक लिमिटेड

व्याज आम्दानी

२०७३/०४/०१ देखि २०७४/३/३१ सम्म

अनुसूची ४.१८

विवरण	यस वर्ष रू.	गत वर्ष रू.
क. कर्जा सापट र अधिविकर्षमा	८,२८,१७,३२,२११.७६	७,१०,६९,२७,७४४.८४
१. कर्जा सापट	६,८६,०९,८०,१३८.४९	५,९३,५८,१२,६३८.२८
२. अधिविकर्ष	१,४२,०७,५२,०७३.२७	१,१७,११,१५,१०६.५६
ख. लगानीमा	४९,४४,५९,२१०.५५	१३,२१,१७,९५६.१०
१. नेपाल सरकारको सुरक्षण पत्र	३९,११,३३,१८३.२१	१२,४२,९३,९८३.४४
(क) ट्रेजरी बिल्स	३१,७८,०२,७३२.१०	८,१६,५३,९१३.७७
(ख) विकास ऋणपत्र	७,३३,३०,४५१.११	४,२६,४०,०६९.६७
(ग) राष्ट्रिय बचत पत्र	-	-
२. विदेशी ऋणपत्र	-	-
(क)	-	-
(ख)	-	-
३. नेपाल राष्ट्र बैंकको ऋणपत्र	१०,३३,२६,०२७.३४	७८,२३,९७२.६६
४. डिभेन्चर तथा बण्ड	-	-
५. अन्तरबैंक लगानीमा व्याज	-	-
(क) बैंक/वित्तीय संस्थाहरू	-	-
(ख) अन्य संस्थाहरू	-	-
ग. एजेन्सी मौज्दातमा	३,८५,२९,३९५.३७	४,०१,३८,७८१.८१
१. स्वदेशी बैंक/वित्तीय संस्थाहरू	५५,८८,२५९.७१	१७,२३,७४२.३७
२. विदेशी बैंकहरू	३,२९,४१,१३५.६६	३,८४,१५,०३९.४४
घ. माग तथा अल्प सूचनामा प्राप्त हुने मौज्दातमा	५,७०,३४,४९३.२६	३,००,५०,८४२.२५
१. स्वदेशी बैंक/वित्तीय संस्थाहरू	५,७०,३४,४९३.२६	३,००,५०,८४२.२५
२. विदेशी बैंकहरू	-	-
ङ. अन्यमा	१,६१,००,४३४.५३	११,३४,०७,७८१.२२
१. सर्टिफिकेट अफ डिपोजिट	-	-
२. अन्तर बैंक/वित्तीय संस्था कर्जा	-	-
३. अन्य	१,६१,००,४३४.५३	११,३४,०७,७८१.२२
जम्मा	८,८८,७८,५५,७४५.४७	७,४२,२६,४३,१०६.२२

राष्ट्रिय वाणिज्य बैंक लिमिटेड

ब्याज खर्च

२०७३/०४/०१ देखि २०७४/३/३१ सम्म

अनुसूची ४.१९

विवरण	यस वर्ष रु.	गत वर्ष रु.
क. निक्षेप दायित्वमा	१,८८,३३,७२,१८४.०४	१,८४,५३,२२,५४४.५७
१. मुद्दती निक्षेप	५३,३१,५३,०४२.६२	५८,८१,३७,४७०.४३
१.१ स्वदेशी मुद्रा	५३,३१,५३,०४२.६२	५८,८१,१०,५८४.४७
१.२ विदेशी मुद्रा	-	२६,८८५.९६
२. बचत निक्षेप	१,२३,८९,३९,४१२.०२	१,१४,८४,७०,३११.६८
२.१ स्वदेशी मुद्रा	१,२३,८७,९५,५५०.९७	१,१४,८२,८४,६५५.०७
२.२ विदेशी मुद्रा	१,४३,८६१.०५	१,८५,६५६.६१
३. मागेको बखत तिर्नुपर्ने निक्षेप	११,१२,७९,७२९.४०	१०,८७,१४,७६२.४६
३.१ स्वदेशी मुद्रा	११,०६,९८,०३२.७८	१०,८३,०७,६९१.३७
३.२ विदेशी मुद्रा	५,८९,६९६.६२	४,०७,०७१.०९
४. सर्टिफिकेट अफ डिपोजिटस्	-	-
ख. कर्जा सापटमा	२,५५,३३,७५२.७६	२,६५,४८,१७८.४०
१. ऋणपत्र तथा बण्ड	-	-
२. नेपाल राष्ट्र बैंकबाट प्राप्त कर्जा	-	-
३. अन्तर बैंक/वित्तीय संस्था कर्जा	७६,१२,६५६.८७	८५,४८,१७८.४०
४. अन्य संगठित संस्था	-	-
५. अन्य कर्जा	१,७९,२१,०९५.८९	१,८०,००,०००.००
ग. अन्यमा	५,८२,८८८.५७	८,४५,२८२.७९
१. कर्मचारी कोषमा	४,८१,१४०.७९	३,९८,८१५.५६
२. अन्यमा	१,०१,७४७.७८	४,४६,४६७.२३
जम्मा	१,९०,९४,८८,८२५.३७	१,८७,२७,१६,००५.७६

राष्ट्रिय वाणिज्य बैंक लिमिटेड

कमिशन तथा डिस्काउन्ट

२०७३/०४/०१ देखि २०७४/३/३१ सम्म

अनुसूची ४.२०

विवरण	यस वर्ष रु.	गत वर्ष रु.
क. बिल्लि खरीद तथा डिस्काउन्ट	२१,५८,२३५.५४	६२,७६,११६.३४
१. स्वदेशी	२१,४७,४३५.५४	२०,३०,३४७.१३
२. विदेशी	१०,८००.००	४२,४५,७६९.२१
ख. कमिशन	२५,१७,६८,९४८.५७	२४,७७,६९,६२०.८२
१. प्रतिपत्र	५५,२८,०६८.६९	५०,८६,५९३.१९
२. जमानतपत्र	५,४४,२७,४८२.६३	४,०१,७५,३८३.६१
३. कलेक्सन फी	२३,०७,४७३.५१	३४,८८,५०१.३५
४. रेमिटेन्स फी	९,८७,९१,८६९.२८	१०,६८,८७,२७२.०४
५. क्रेडिट कार्ड	-	-
६. शेयर प्रत्याभूति/निष्काशन	-	-
७. सरकारी कारोबार वापत	९,०६,००,०००.००	९,१९,५१,०८०.००
८. इ.प्रा. कमिशन वापत	३९,९८७.०६	१,१३,१४२.६३
९. बट्टा आमदानी	७४,०६७.४०	६७,६४८.००
ग. अन्य	२५,८१,९९,१८२.८५	२१,१३,६९,३६९.३४
१. कर्जा प्रतिबद्धता शुल्क	-	-
२. यात्रु चेक	-	-
३. पेन्सन भुक्तानी	२२,४९,५६,२५९.७४	१५,९४,९२,१६२.४५
३. अन्य	३,३२,४२,९२३.११	५,१८,७७,२०६.८९
जम्मा	५१,२१,२६,३६६.९६	४६,५४,१५,१०६.५०

राष्ट्रिय वाणिज्य बैंक लिमिटेड

अन्य सञ्चालन आमदानी

२०७३/०४/०१ देखि २०७४/३/३१ सम्म

अनुसूची ४.२१

विवरण	यस वर्ष रु.	गत वर्ष रु.
१. सेफ डिपोजिट भल्टको भाडा	२५,४०,६००.००	३२,३०,१७७.००
२. क्रेडिट कार्ड निष्काशन तथा नविकरण	-	-
३. ATM कार्ड निष्काशन तथा नविकरण	१८,०७,३३,४८६.२०	२१,६४,०९,७११.५८
४. टेलिक्स/टि.टि.	३७,०६,५८३.९३	३४,३९,१००.८१
५. सेवा शुल्क	१०,२६,१८,८११.३९	७,९९,७२,३६४.८२
६. नविकरण शुल्क	४,३६,३५,०००.७१	३,५५,३६,४२७.३७
७. अन्य	२९,६९,७८,५३२.९३	२१,४०,३५,५२८.५४
जम्मा	६३,०२,१३,०१५.१६	५५,२६,२३,३१०.१२

राष्ट्रिय वाणिज्य बैंक लिमिटेड
सटही घटबढ आम्दानी/नोक्सान
२०७३/०४/०१ देखि २०७४/३/३१ सम्म

अनुसूची ४.२२

विवरण	यस वर्ष रू.	गत वर्ष रू.
(क) विनिमय दरमा भएको फरकबाट	(७,५०,८६,८५५.३४)	(५,३९,७५,०३९.०३)
(ख) विदेशी मुद्रा कारोबारबाट (बढ्दा बाहेक)	१३,१८,०६,१७३.५९	६,७१,१८,१२९.१७
जम्मा आम्दानी/(नोक्सान)	५,६७,१९,३१८.२५	१,३१,४३,०९०.१४

राष्ट्रिय वाणिज्य बैंक लिमिटेड
कर्मचारी खर्च
२०७३/०४/०१ देखि २०७४/३/३१ सम्म

अनुसूची ४.२३

विवरण	यस वर्ष रू.	गत वर्ष रू.
१. तलब	८६,९०,९९,२०५.१०	७९,६८,५४,४६२.९८
२. भत्ता	६०,२२,०५,५२९.८७	५९,२९,११,३४६.७३
३. सञ्चयकोषमा थप	८,३८,८२,४७९.९५	७,६९,७३,५३०.६८
४. तालिम खर्च	२,७७,५७,७०५.३७	१,६२,९८,४३७.९५
५. पोशाक	३,१७,५३,७८०.००	३,३९,६३,४००.००
६. औषधोपचार	१६,६७,९२,३६४.३२	१५,०८,२९,०७३.४६
७. बीमा	८७,४७,६३५.०९	७०,२८,३९२.३३
८. पेन्सन तथा उपदान व्यवस्था	२६,७१,४८,२१९.७५	४९,३२,४८,०४०.४५
९. अन्य	४५,७०,९७,७६७.९७	७१,९०,५४,७२२.९४
९.१ कल्याणकारी सञ्चय कोष	१२,६८,८५,८६७.९४	१०,६७,७१,८३४.८९
९.२ सञ्चित विदा वापत भुक्तानी	१४,३२,७२,१९५.२८	९,०५,१७,३८२.५५
९.३ ओभर टाइम	४९,२८,४५५.०५	५६,३०,४९३.७०
९.४ दशैं खर्च	९,८२,८९,९०९.६७	९,५१,७१,१०३.००
९.५ कर्मचारी कर्जा तथा अन्य ब्याज मिनाहा	१९,४०,१५३.२२	२१,१२,३९३.९२
९.६ कर्मचारी कल्याण कोष	-	-
९.७ सावधिक जीवन बिमा कोष	६,६५,०२,२७७.५६	४१,६१,४०,१०१.११
९.८ विविध	१,५२,७८,९०९.२५	२७,११,४१३.७७
जम्मा	२,५१,४४,८४,६७९.४२	२,८८,७१,६१,४०७.५२

राष्ट्रीय वाणिज्य बैंक लिमिटेड

अन्य सञ्चालन खर्च

२०७३/०४/०१ देखि २०७४/३/३१ सम्म

अनुसूची ४.२४

विवरण	यस वर्ष रू.	गत वर्ष रू.
१. घर भाडा	१४,२७,९४,१७४.९८	१३,५४,७३,३९९.५२
२. बत्ती विजुली र पानी	४,३६,८६,९७३.८७	३,४१,९८,७८४.५०
३. मर्मत तथा सम्भार	२,९८,१४,९२५.७९	२,३३,९४,९७७.५८
(क) भवन	६१,१३,९५३.१२	२२,७६,१९१.४९
(ख) सवारी साधन	७२,१७,९४३.७०	६१,५२,२९१.८५
(ग) अन्य	१,६४,८६,०२८.९७	१,४९,६६,४९४.२४
४. बीमा	१,८६,५४,३७७.६८	१,६०,७९,४२४.७९
५. पोष्टेज, टेलिक्स, टेलिफोन, फ्याक्स	५,५७,८५,१५९.१२	४,९४,३४,२०४.०८
६. कार्यालय उपकरण फर्निचर र सम्भार	९४,६९,४८१.७०	७९,५७,७४०.९१
७. भ्रमण भत्ता र खर्च	३,१९,६७,८३१.८३	२,३४,०५,५३५.११
८. मसलन्द र छपाई	५,३६,८६,५८८.५४	४,८४,१४,६५६.९४
९. पत्रपत्रिका तथा पुस्तक	२७,२५,९०२.००	२४,९९,७४१.३५
१०. विज्ञापन	१,४३,३१,४३९.२९	१,६०,२९,४४२.७३
११. कानूनी खर्च	३,८२,६६३.५७	४,६४,७६८.२५
१२. चन्दा	-	-
१३. सञ्चालक समिति सम्बन्धी खर्च	४७,९७,५३०.३३	४३,६५,१४४.२७
(क) बैठक भत्ता	३३,७५,११५.००	३२,६०,७२५.००
(ख) अन्य खर्च	१४,२२,४१५.३३	११,०४,४१९.२७
१४. साधारण सभा सम्बन्धी खर्च	४,९४,४३७.४०	४,६१,१३३.६०
१५. लेखापरीक्षण सम्बन्धी	३७,९९,६९५.१९	२८,५८,५६०.००
(क) लेखापरीक्षण शुल्क (बाह्य लेखा परीक्षण, कर लेखापरीक्षण समेतको)	३७,७६,४६०.००	२८,१५,९६०.००
(ख) अन्य खर्च	२३,२३५.१९	४२,६००.००
१६. रकम स्थानान्तरण कमिशन	१,१०,५२,३६०.१८	८७,३३,२७१.४९
१७. स्थिर सम्पत्तिमा ह्यासकट्टी	१०,७२,३८,६३६.५०	८,५१,३८,७३०.१४
१८. पूर्व सञ्चालन खर्च अपलेखन	-	-
१९. शेयर निष्काशन खर्च	-	-
२०. प्राविधिक सेवा खर्च	१,८८,०२,४९२.६९	१,२७,७०,६४०.४१
२१. मनोरञ्जन खर्च	५८,८०,२५७.००	५४,३६,२४८.३६
२२. अपलेखन खर्च	१,०९,१४,२४०.७६	९६,२२,८६८.८०
२३. सुरक्षा खर्च	११,२०,०६,११२.५१	९,९५,४३,०९७.६५
२४. कर्जा / निक्षेप सुरक्षण प्रिमियम	९,७५,१०,४६२.४९	९,६५,५६,७१८.७०
२५. कमिशन र डिस्काउण्ट	६,३९,०३,४७२.३३	१०,८७,८९,१२३.४७
२६. अन्य	१८,०६,११,१६९.३८	१२,२९,९५,८८४.४७
२६.१ इन्धन	३,६२,९८,८८८.८७	३,१७,५०,४५२.९८
२६.२ लोन ग्यारेन्टी कमिशन	१,४७,७९,०४१.५५	१,६१,३२,५८९.३९
२६.३ कर्जा असुली खर्च	४८,२६,६३९.६७	४८,४०,५१७.२४
२६.४ पदपूर्ति खर्च	४,६२,०७,९८६.००	३१,२०,९१३.७०
२६.५ कर तथा तिरो	८८,६७,५९०.४५	१,१७,८६,२५१.१८
२६.६ इनाम तथा पुरस्कार	७,२१,६००.००	६,२४,०००.००
२६.७ सदस्यता शुल्क	१७,४६,८९०.००	१३,२९,५१५.००
२६.८ सफाई खर्च	३,०३,३२,२०७.५२	२,७९,२२,५८२.९५
२६.९ स्थानीय यातायात तथा ढुवानी	६२,७१,८८१.६०	५३,०५,८८४.०५
२६.१० सेवा शुल्क	१,५५,२५,७५३.८३	९१,१८,१७६.०२
२६.११ संस्थागत सामाजिक उत्तरदायित्व खर्च	२४,२५,२३५.००	१२,१०,०००.००
२६.११ अन्य	१,२६,०७,४५४.८९	९८,५५,००१.९६
जम्मा	१,०२,०३,१०,३८५.१३	९१,४६,२४,०९९.१२

राष्ट्रिय वाणिज्य बैंक लिमिटेड
सम्भावित नोक्सानी व्यवस्था
२०७३/०४/०१ देखि २०७४/३/३१ सम्म

अनुसूची ४.२५

विवरण	यस वर्ष रु.	गत वर्ष रु.
१. कर्जा नोक्सानी व्यवस्थामा भएको वृद्धि	१,७७,९७,६३,७२९.९८	१,०१,६२,४४,१५७.३८
२. लगानी नोक्सानी व्यवस्थामा भएको वृद्धि	१,६४,४५,१३८.८५	-
३. गैर बैकिङ्ग सम्पत्ति नोक्सानी व्यवस्था	-	-
४. अन्य सम्पत्तिमा गरिएको व्यवस्था	२,३५,५६,८७३.५४	२,८६,३०,११४.७९
जम्मा	१,८१,९७,६५,७४२.३७	१,०४,४८,७४,२७२.१७

राष्ट्रिय वाणिज्य बैंक लिमिटेड
गैह संचालन आम्दानी/नोक्सान
२०७३/०४/०१ देखि २०७४/३/३१ सम्म

अनुसूची ४.२६

विवरण	यस वर्ष रु.	गत वर्ष रु.
१. लगानी विक्रीबाट आम्दानी/(नोक्सान)	४५,०५,६००.००	७४,२४,२१८.२८
२. सम्पत्ति विक्रीबाट आम्दानी/(नोक्सान)	(१६,२३,४२७.६१)	(६,६२,६२६.३५)
३. लाभांश	४५,१७,९४८.६०	१,३९,३३,१९३.००
४. नेपाल राष्ट्र बैंकबाट प्राप्त सहूलियत	-	-
क. तोकिएको शाखाहरूको नोक्सानबापत क्षतिपूर्ति	-	-
ख. ब्याज क्षतिपूर्ति	-	-
ग. सटही काउन्टर	-	-
५. अन्य	४०,९४,८६७.११	(३२,९३,२०५.७३)
खुद गैह संचालन आम्दानी/(नोक्सान)	१,१४,९४,९८८.१०	१,७४,०१,५७९.२०

राष्ट्रिय वाणिज्य बैंक लिमिटेड
सम्भावित नोक्सानी व्यवस्थाबाट फिर्ता
२०७३/०४/०१ देखि २०७४/३/३१ सम्म

अनुसूची ४.२७

विवरण	यस वर्ष रु.	गत वर्ष रु.
१. कर्जा नोक्सानी व्यवस्थाबाट फिर्ता	१,२०,२१,६०,४९४.४५	१,०८,१३,१०,८५२.८५
२. गैर बैकिङ्ग सम्पत्ति नोक्सानी व्यवस्थाबाट फिर्ता	६७,०६,०२६.१५	-
३. लगानी व्यवस्थाबाट फिर्ता	१०,००,०००.००	१,५५,००,०००.००
४. अन्य सम्पत्तिको व्यवस्थाबाट फिर्ता	१७,००,१६६.३०	६०,८८,८१९.२०
जम्मा	१,२१,१५,६६,६८६.९०	१,१०,२८,९९,६७२.०५

राष्ट्रिय वाणिज्य बैंक लिमिटेड
असामान्य कारोवारहरूबाट भएको आम्दानी/खर्च
२०७३/०४/०१ देखि २०७४/३/३१ सम्म

अनुसूची ४.२८

विवरण	यस वर्ष रु.	गत वर्ष रु.
१. अपलेखन भएको कर्जाको असुली	२३,८३,६४,५३३.५५	३९,७६,८६,७२७.८०
२. स्वेच्छिक अवकाश खर्च	-	-
३. असुली हुन नसक्ने कर्जाको अपलेखन (४.२८क)	-	-
४. अन्य खर्च/आम्दानी	-	-
५. न्यून: कर्जा अपलेखनको लागिमात्र फिर्ता गरिएको व्यवस्था	-	-
जम्मा	२३,८३,६४,५३३.५५	३९,७६,८६,७२७.८०

राष्ट्रिय वाणिज्य बैंक लिमिटेड
अपलेखित कर्जाको विवरण
२०७३/०४/०१ देखि २०७४/३/३१ सम्म

अनुसूची ४.२८(क)

रकम रु. मा

क्र.सं.	कर्जा प्रकार	अपलेखन गरिएको रकम		धितोको प्रकार तथा रकम	धितो मुल्यांकनको आधार	कर्जा स्वीकृत गर्ने अधिकारी/तह	कर्जा असुलीका लागि भए गरेका प्रयास	कैफियत
		सावा	ब्याज					
१.	चालु पूँजी कर्जा	-	-	-	-	-	-	आर्थिक वर्ष २०७३/७४ मा कुनै पनि कर्जा अपलेखन गरिएको छैन।
२.	परियोजना कर्जा	-	-	-	-	-	-	
३.	स्थिर पूँजी कर्जा	-	-	-	-	-	-	
४.	व्यक्तिगत कर्जा	-	-	-	-	-	-	
५.	अन्य कर्जा	-	-	-	-	-	-	
	कुल कर्जा	-	-	-	-	-	-	

राष्ट्रिय वाणिज्य बैंक लिमिटेड

संचालक, कार्यकारी प्रमुख, संस्थापक, कर्मचारी शेयरहोल्डरहरूलाई गएको कर्जा सापट विवरण

२०७४ आषाढ मसान्तमा

खरीद तथा डिस्काउन्ट गरिएका बिलहरू र कर्जा, सापट तथा अधिविकर्षमा प्रवाहित कुल रकममध्ये सञ्चालक, कार्यकारी प्रमुख, संस्थापक, कर्मचारी, शेयर होल्डरहरू र निजहरूको परिवारका सदस्य वा त्यस्ता व्यक्ति जसानी बसेको वा मैनेजिङ एजेन्ट भएको कुनै संस्था वा कम्पनीलाई गएको रकमको विवरण देहाय बमोजिम छ ।

अनुसूची ४. २९

रकम रु.मा

संस्थापक/सञ्चालक/ कार्यकारी प्रमुखको नाम	गत वर्षसम्मको बााकी		यस वर्ष असुली		यसवर्ष थप कर्जा	आषाढ मसान्तसम्म बााकी	
	सावाा	व्याज	सावाा	व्याज		सावाा	व्याज
(क) सञ्चालक	-	-	-	-	-	-	-
१.	-	-	-	-	-	-	-
२.	-	-	-	-	-	-	-
(ख) कार्यकारी प्रमुख	-	-	-	-	-	-	-
१.	-	-	-	-	-	-	-
२.	-	-	-	-	-	-	-
(ग) संस्थापक	-	-	-	-	-	-	-
१.	-	-	-	-	-	-	-
२.	-	-	-	-	-	-	-
(घ) कर्मचारी	-	-	-	-	-	-	-
१.	-	-	-	-	-	-	-
२.	-	-	-	-	-	-	-
(ङ) शेयरधनीहरू	-	-	-	-	-	-	-
१.	-	-	-	-	-	-	-
२.	-	-	-	-	-	-	-
जम्मा	-	-	-	-	-	-	-

राष्ट्रिय वाणिज्य बैंक लिमिटेड
कर्मचारी तथा कर्मचारीहरूको परिवारलाई गाएको कर्जा सापट विवरण (वार्षिक)
२०७४ आषाढ मसान्तमा

अनुसूची ४.२९ सँग सम्बन्धित विवरण

सि.नं.	कर्मचारीको नाम	२०७३ आषाढ मसान्त सम्म बाँकी		यस वर्ष असुली		यस वर्ष थप कर्जा		२०७४ आषाढ मसान्त सम्म बाँकी	
		साबां रु.	व्याज रु.	साबां रु.	व्याज रु.	साबां रु.	व्याज रु.	साबां रु.	व्याज रु.
		-	-	-	-	-	-	-	-
	कुल जम्मा	-	-	-	-	-	-	-	-

राष्ट्रिय वाणिज्य बैंक लिमिटेड

पूँजीकोष तालिका

२०७४ आषाढ

अनुसूची ४.३०(क१)

रकम रु हजारमा

विवरण	२०७४ आषाढ मसान्तमा	२०७३ आषाढ मसान्तमा
१.१ जोखिम भारित सम्पत्ति		
क. कर्जा जोखिम	८,९७,२५,७५२.०७	७,९७,९६,२७३.३१
ख. संचालन जोखिम	९९,७२,९३०.०९	७९,७०,४५७.८८
ग. बजार जोखिम	१,४७,६९२.९१	१,४५,९४३.२४
Pillar II अन्तरगतको समायोजन		
जोड : ६.४(क) ७ बमोजिम सञ्चालन जोखिम व्यवस्थापन सन्तोषजनक नदेखिएकाले अधिल्लो	२६,६३,९१९.२४	२७,५४,३९६.३४
आ.व.को कूल आम्दानीको ४ प्रतिशत Capital Charge थप		
जोड: ६.४(क)९ बमोजिम समग्र जोखिम व्यवस्थापन सन्तोषजनक नरहेकोले कूल जोखिम	३९,६९,८२३.००	३९,९३,२७४.९८
भारित सम्पत्तिमा ४ प्रतिशत जोखिम भार थप		
कूल जोखिम भारित सम्पत्ति (Pillar II अन्तरगतको समायोजन पछि)	१०,५६,७९,३९७.३१	८,५७,७९,४६५.७४
१.२ पूँजी कोष		
प्राथमिक पूँजी (Tier I)		
क) साधारण चुक्ता पूँजी	१,०९,८२,७५२.९९	८९,६९,०५९.७६
ख) इरिडिमेबल नन् क्युमुलेटिभ प्रिफरेन्स शेयर	९६,६९,२०३.८४	७९,८८,९९२.५९
ग) शेयर प्रिमियम	८५,८८,९७२.३०	८५,८८,९७२.३०
घ) प्रस्तावित बोनस शेयर	-	-
ङ) साधारण जगेडा कोष	५४,८०,९९५.९०	४९,२५,७३४.९४
च) सञ्चित नाफा/(नोक्सान) गत आ. व. सम्मको	(४३,६५,८२४.०५)	(६२,५६,९६८.८०)
छ) चालु आ.व को नाफा/(नोक्सान)	२३,८०,३६९.९४	१८,९०,३४४.७६
ज) पूँजी फिर्ता समायोजन कोष	-	-
झ) पूँजी समायोजन कोष	४,८९,९९५.६५	४,८९,९९५.६५
ञ) लाभांश समीकरण कोष	-	-
ट) ऋणपत्र भुक्तानी कोष	-	-
ठ) स्थगन कर जगेडा कोष	-	-
ड) अन्य स्वतन्त्र कोषहरु	(२२,६८,९४८.६७)	(१९,२५,५०४.५४)
घटाउने :		
क) ख्याति बापतको रकम	-	-
ख) अदृश्य सम्पत्ति	४,५७४.४४	-
ग) स्थगन कर सम्पत्ति	४,६८,३०६.६६	३,७२,३५५.३२
घ) अपलेखन नगरिएका विविध सम्पत्ति	-	-
ङ) इजाजत प्राप्त संस्थामा गरिएको शेयर लगानी	-	-
च) वित्तीय स्वार्थ रहेको कम्पनीमा रहेको लगानी	१,००,०००.००	१,४४,००५.६०
छ) सीमाभन्दा बढी लगानी	५४,६७६.९५	-
ज) प्रत्याभुति (Underwriting) अर्न्तगत गरिएको लगानी	-	-
झ) पारिस्परिक क्रस होल्डिंग	-	-
ञ) प्रयोगमा नआएको तथा सीमा भन्दा बढी खरीद गरेको घरजग्गा	-	-
ट) अन्य	-	-
Pillar II अन्तरगतको समायोजन		
घटाउने: ६.४ (क) १ अनुसार अपर्याप्त व्यवस्था	-	-
घटाउने: ६.४ (क) २ अनुसार सम्बन्धित पक्षलाई तथा निषेधित क्षेत्रमा प्रवाहित कर्जा सुविधा	-	१००.००
पूरक पूँजी (Tier II)		
क) क्युमुलेटिभ र रिडिमेबल प्रिफरेन्स शेयर	१३,९३,५४९.९५	९,८०,९३९.९७
ख) सुरक्षण नराखिएको सहायक आवधिक ऋण	-	-
ग) हाइब्रिड पूँजी उपकरणहरु	-	-
घ) असल कर्जा नोक्सानी व्यवस्था	१२,९२,८९७.२९	८,७९,२६३.२३
ङ.) सटही समीकरण कोष	९७,३९९.६७	९७,३९९.६७
च) लगानी समायोजन कोष	३,३३२.९९	४,३५६.२८
छ) सम्पत्ति पूनर्मूल्याङ्कन कोष	-	-
ज) अन्य कोष	-	-
१.३ पूँजीकोष अनुपात		
प्राथमिक पूँजी / कूल जोखिम भारित सम्पत्ति (Tier I)	९.९५	९.३९
पूँजीकोष / कूल जोखिम भारित सम्पत्ति (Tier I & Tier II)	१०.३९	१०.४६

राष्ट्रिय वाणिज्य बैंक लिमिटेड

२०७४ आषाढ
कर्जा जोखिम



राष्ट्रिय वाणिज्य बैंक लि.
RASTRIYA BANIJYA BANK LTD.

अनु सूची ४.३०(ख)
रकम र हजारमा

सम्पत्ति	२०७४ आषाढ मसान्तमा						२०७३ आषाढ मसान्तमा	
	किताबी मूल्य	विशेष व्यवस्था	गणना गर्न सकिने CRM	खुद रकम	जोखिम भार %	जोखिम भारित रकम	खुद रकम	जोखिम भारित रकम
बासलात भित्रको कारोबार	(क)	(ख)	(ग)	(घ)-(क)-(ख)-(ग)	(ङ)	(च)=(घ)X(ङ)		
नगद मौज्जात	४१,९८,४४२.५०	-	-	४१,९८,४४२.५०	०%	-	४४,८८,२११.६९	-
नेपाल राष्ट्र बैंकमा रहेको मौज्जात	१,४८,०६,६५४.०१	-	-	१,४८,०६,६५४.०१	०%	-	२,०७,२०,०८३.२१	-
सुन	-	-	-	-	०%	-	-	-
नेपाल सरकारको ऋणपत्रमा लगानी	३,७३,३०,५९०.८४	-	-	३,७३,३०,५९०.८४	०%	-	४,२१,७१,३२२.७८	-
नेपाल सरकार उपरको सम्पूर्ण दावी	७३,२८,५३१.९९	-	-	७३,२८,५३१.९९	०%	-	७०,७२,६२७.८८	-
नेपाल राष्ट्र बैंक ऋणपत्रमा गरिएको लगानी	-	-	-	-	०%	-	-	-
नेपाल राष्ट्र बैंक उपरको सम्पूर्ण दावी	-	-	-	-	०%	-	-	-
विदेशी सरकार तथा केन्द्रीय बैंक उपरको दावी (ECA Rating 0-1)	-	-	-	-	०%	-	-	-
विदेशी सरकार तथा केन्द्रीय बैंक उपरको दावी (ECA Rating -2)	-	-	-	-	२०%	-	-	-
विदेशी सरकार तथा केन्द्रीय बैंक उपरको दावी (ECA Rating -3)	-	-	-	-	५०%	-	-	-
विदेशी सरकार तथा केन्द्रीय बैंक उपरको दावी (ECA Rating 4-6)	-	-	-	-	१००%	-	-	-
विदेशी सरकार तथा केन्द्रीय बैंक उपरको दावी (ECA Rating -7)	-	-	-	-	१५०%	-	-	-
BIS, IMF, ECB, EC र बहुपक्षीय विकास बैंकहरू उपरको दावी	-	-	-	-	०%	-	-	-
अन्य बहुपक्षीय विकास बैंकहरू उपरको दावी	-	-	-	-	१००%	-	-	-
सार्वजनिक संस्था उपरको दावी (ECA Rating 0-1)	-	-	-	-	२०%	-	-	-
सार्वजनिक संस्था उपरको दावी (ECA Rating -2)	-	-	-	-	५०%	-	-	-
सार्वजनिक संस्था उपरको दावी (ECA Rating 3-6)	११,११,४००.८५	३,९७५.००	-	११,०७,४२५.८५	१००%	११,०७,४२५.८५	११,५०,२२३.५६	११,५०,२२३.५६
सार्वजनिक संस्था उपरको दावी (ECA Rating -7)	१६,२०,४४९.३३	-	-	१६,२०,४४९.३३	१५०%	-	-	-
तोकिएको पूँजीकोष कायम गर्ने स्वदेशी बैंक उपरको दावी	-	-	-	-	२०%	३,२४,०८९.८७	४०,७९,६४३.२६	८,१५,९२८.६५
तोकिएको पूँजीकोष कायम गर्ने स्वदेशी बैंक उपरको दावी	-	-	-	-	१००%	-	-	-
विदेशी बैंक उपरको दावी (ECA Rating 0-1)	२,८९,९९२.३८	-	-	२,८९,९९२.३८	२०%	५,७९,९८४.७६	१०,१४,१८६.३८	२,०९,८३७.२८
विदेशी बैंक उपरको दावी (ECA Rating -2)	१६,५०६.६८	-	-	१६,५०६.६८	५०%	८,२५३.३४	१६,५८९.७९	८,२५३.३४
विदेशी बैंक उपरको दावी (ECA Rating 3-6)	३,३५,१०९.००	६९,६३७.३४	-	२,६५,४७१.६६	१००%	२,६५,४७१.६६	-	-
विदेशी बैंक उपरको दावी (ECA Rating -7)	-	-	-	-	१५०%	-	-	-
तोकिएको पूँजीकोषमा १ प्रतिशत भन्दा बढिले पूँजीकोष कायम गर्ने SAARC क्षेत्रीय स्थापना भएका विदेशी बैंक उपरको दावी	-	-	-	-	२०%	-	-	-
स्वदेशी संघ संस्था उपरको दावी	३,०७,४७,७८०.६७	-	-	३,०७,४७,७८०.६७	१००%	३,०७,४७,७८०.६७	२,४२,७०,१३४.४०	२,४२,७०,१३४.४०

सम्पत्ति	२०७४ आखाड मसालमा					२०७३ आखाड मसालमा		
	किताबी मूल्य	विशेष व्यवस्था	गणना गर्न सकिने CRM	खुद रकम	जोखिम भार %	जोखिम भारित रकम	खुद रकम	जोखिम भारित रकम
बासलात भित्रको कारोबार	(क)	(ख)	(ग)	(घ)-(क)-(ख)-(ग)	(ङ)	(च)=(घ)X(ङ)		
विदेशी संघ सस्था उपरको दावी (ECA Rating 0-1)								
विदेशी संघ सस्था उपरको दावी (ECA Rating -2)								
विदेशी संघ सस्था उपरको दावी (ECA Rating 3-6)								
विदेशी संघ सस्था उपरको दावी (ECA Rating -7)								
उपभोग्य तथा साना कर्जा (Regulatory Retail Portfolio) भाखा ननाथको	५,६४,६२,७२५.०९		१,१३,९१,१३२.५८	४,५०,७१,५९२.५१	७%	३,३८,०३,६९४.३८	३,३८,०३,६९४.०२	२,९१,४५,५१३.०१
ग्रानुलारीटी सीमा वाहेक अन्य शर्त पालना गरेको उपभोग्य तथा साना कर्जा (Regulatory Retail Portfolio except for Granularity)								
आवासिय घर जग्गाबाट सुरक्षित दावी	७९,०५,१५१.११			७९,०५,१५१.११	६०%	४७,४३,०९०.६६	६०,८८,७७३.७८	३६,५३,२६४.२७
आवासिय घर जग्गाबाट पूर्ण सुरक्षित नभएको दावी								
आवासिय घर जग्गाबाट सुरक्षित दावी (भाखा नाथको)	१,१८,४२९.४३			१,१८,४२९.४३	१००%	१,१८,४२९.४३		
आवासिय घर जग्गाबाट सुरक्षित दावी	१२,४०,२४५.८२			१२,४०,२४५.८२	१००%	१२,४०,२४५.८२		
व्यापारिक घर जग्गाबाट सुरक्षित दावी								
भुक्तानी अबधि समाप्त भइसकेको दावी (आवासिय घर जग्गाबाट सुरक्षित दावी वाहेक)	३८,९७,४६५.२५			३८,९७,४६५.२५	१५.०%	५,८४,६६३.७६	८,२३,०७८.५८	१०,५७,७५०.६८
उच्च जोखिमयुक्त दावी	४७,३५,५२७.१०			४७,३५,५२७.१०	१५.०%	७,१०३,२९०.६५	१८,२०,७६३.३०	२७,३१,१४४.९६
स्टक एक्सचेन्जमा सुचीकृत कम्पनीको शेयर र अन्य पुँजीगत उपकरणमा भएको लगानी	१,८६,०८९.४०			१,८६,०८९.४०	१००%	१,८६,०८९.४०		
स्टक एक्सचेन्जमा सुचीकृत नभएको कम्पनीको शेयर र अन्य पुँजीगत उपकरणमा भएको लगानी	४,६४१.००			४,६४३.००	१५.०%	६,९६४.५०		
आवासिय घर जग्गाबाट सुरक्षित कर्मचारी कर्जा प्राप्त हुनुपर्ने व्याज/नेपाल सरकारको धितोपत्रमा दावी	२९,४४,४५२.२१			९,४४,४५२.२१	६०%	१,७६६,६७५.३३	३०,२७,९६६.९८	१८,१६,७८०.१९
मार्गस्थ नगद तथा भुक्तानी प्राप्त हुने क्रममा रहेको अन्य नगद सम्पत्ति	२,३१,२९७.९५			२,३१,२९७.९५	०%		४७,०४१.४०	
अन्य सम्पत्ति	१,३०,५६,७७४.५९			१,३०,५६,७७४.५९	१००%	१,३०,५६,७७४.५९	८७,७७९.१३	१,३०,५६,७७४.५९
जम्मा	१८,८६,४८,६२२.९६		१,१३,९१,१३२.५८	१६,७२,७७,४९०.३८		८,४४,९३,६०८.९८	१५,८६,६८,३३३.७१	६,८०,०२,०३५.८७
बासलात बाहिरको कारोबार								
जनसकै बेला फिर्ता लिन सकिने प्रतिबद्धता					०%			
विल्स कलेक्सन	३१,८०९.६६			३१,८०९.६६	०%		७०,९४९.३१	
अग्रिम विनिमय सम्झौता					१०%			
६ महिना भन्दा कम अवधिको प्रतिपत्र स्वदेशी कारोबार पक्ष	६,६५,८८२.०९			१,१२,२३२.१२	२०%	२,२,४४६.४२	५,२७,६६७.१८	१,०५,४५३.४४
विदेशी कारोबार पक्ष (Counter Party) (ECA 0-1)					२०%			
विदेशी कारोबार पक्ष (Counter Party) (ECA -2)					५०%			
विदेशी कारोबार पक्ष (Counter Party) (ECA 3-6)					१००%			
विदेशी कारोबार पक्ष (Counter Party) (ECA -7)					१५.०%			
६ महिना भन्दा बढी अवधिको प्रतिपत्र स्वदेशी कारोबार पक्ष	५,७००३.८४			५,७००३.८४	२०%	२,८,५०१.९२	५,९,१८५.९८	२९,५९२.९९
विदेशी कारोबार पक्ष (Counter Party) (ECA 0-1)					२०%			
विदेशी कारोबार पक्ष (Counter Party) (ECA -2)					५०%			
विदेशी कारोबार पक्ष (Counter Party) (ECA 3-6)					१००%			

सम्पत्ति	२०७४ आषाढ मसान्तमा					२०७३ आषाढ मसान्तमा		
	किताबी मूल्य	विशेष व्यवस्था	गणना गर्न सकिने CRM	खुद रकम	जोखिम भार %	जोखिम भारित रकम	खुद रकम	जोखिम भारित रकम
	(क)	(ख)	(ग)	(घ)-(क)-(ख)-(ग)	(ङ)	(च)=(घ)X(ङ)		
वासलात भित्रको कारोबार								
विदेशी कारोबार पक्ष (Counter Party) (ECA -7)	-	-	-	-	१४.०%	-	-	-
विडबण्ड परफरमेन्स बण्ड, काउन्टर यारिन्टी स्वदेशी कारोबार पक्ष	२०,४७,६२४.०४	-	१,७१,२०३.६५	१६,७६,६२०.२१	४०%	६,७०,६६०.१०	१७,३६,२२२.०१	६,६६,१११.०१
विदेशी कारोबार पक्ष (Counter Party) (ECA 0-1)	-	-	-	-	२०%	-	-	-
विदेशी कारोबार पक्ष (Counter Party) (ECA -2)	-	-	-	-	४०%	-	-	-
विदेशी कारोबार पक्ष (Counter Party) (ECA 3-6)	-	-	-	-	१००%	-	-	-
विदेशी कारोबार पक्ष (Counter Party) (ECA -7)	-	-	-	-	१४.०%	-	-	-
प्रत्याभूति (Underwriting) सम्बन्धी प्रतिबद्धता	-	-	-	-	४०%	-	-	-
बैंकबाट सुरक्षणको रूपमा प्रदान गरिएका जमानतहरू (Lending Of Bank's Securities or Posting of Securities as Collateral)	-	-	-	-	१००%	-	-	-
पुनः खरिद सम्झौता अन्तर्गतको कर्जा	-	-	-	-	१००%	-	-	-
अग्रिम भुक्तानी जमानत	४,७३,५९९.०१	-	-	४,७३,५९९.०१	१००%	४,७३,५९९.०१	३,२७,९७२.१३	३,२७,९७२.१३
वित्तीय जमानत	७६,१६९.३४	-	-	७६,१६९.३४	१००%	७६,१६९.३४	९,२०,५६.३४	९,२०,५६.३४
स्विकार तथा दुरीपिठ(Acceptance and Endorsements)	-	-	-	-	१००%	-	-	-
भुक्तानी नगरिएको भाग तथा आंशिक भुक्तानी गरिएको शेयर तथा सुरक्षण (Unpaid Portion of Partly Paid shares and Securities)	-	-	-	-	१००%	-	-	-
अपरिवर्त्य कर्जा प्रतिबद्धता छोटो अवधि	१६,९०,६४३.४९	-	-	१६,९०,६४३.४९	२०%	३,३८,१२८.७०	१६,५२,५१४.६६	३,६३,४९३.३६
अपरिवर्त्य कर्जा प्रतिबद्धता लामो अवधि	२४,३४,९७१.६३	-	-	२४,३४,९७१.६३	४०%	९,७७,९६४.९२	१६,६६,००६.७१	६,३४,४६१.९२
सारक क्षेत्रमा स्थापना भएका सम्बन्धित नियमनकारी निकायले तोकेको भन्दा १ प्रतिशत भन्दा बढी पूंजी पर्याप्तता कायम गरेका बैंकहरू उपर दावी	-	-	-	-	२०%	-	-	-
अन्य सम्भावित दायित्वहरू	२०,९५,००१.६६	-	-	२०,९५,००१.६६	१००%	२०,९५,००१.६६	१०,३३,३०६.६४	१०,३३,३०६.६४
भुक्तानीका लागि दावी परेका जमानत बापतको सम्भावित दायित्व	-	-	-	-	२००%	-	-	-
जम्मा	९७,७५,९०४.०१	-	७,२४,६५३.६३	९०,५१,०५१.१६	-	४,२,३२,१४३.१०	७६,३१,२१०.३१	३७,१४,२३७.४४
कुल कर्जा जोखिम	१९,६४,२४,५२७.१७	१,४४,६६,९६६.२६	१,२१,१५,९६६.४०	१९,९०,०७९.८३	-	६,९७,२४,७४४.०७	१६,९२,४४,४४.०२	७,१७,९६,२७३.३१
Pillar II अन्तर्गतको समायोजन								
जोड : ६.४ (क) ३ अन्तर्गत प्रति ग्राहक सुविधा सिमा भन्दा बढी प्रवाहित कर्जा तथा सुविधाको १० प्रतिशत	-	-	-	-	-	-	-	-
जोड : ६.४ (क) ४ अन्तर्गत पुनः स्वीकार हुनेगरी विकी गरिएका कर्जाहरूको १ प्रतिशत	-	-	-	-	-	-	-	-
कुल कर्जा जोखिम (Pillar II अन्तर्गतको समायोजन पछि)	१९,६४,२४,५२७.१७	१,४४,६६,९६६.२६	१,२१,१५,९६६.४०	१९,९०,०७९.८३	-	६,९७,२४,७४४.०७	१६,९२,४४,४४.०२	७,१७,९६,२७३.३१

राष्ट्रिय वाणिज्य बैंक लिमिटेड

२०७४ आषाढ मसान्तमा

अनुसूची ४.३०(ग)

Credit Risk Mitigation (CRM) को लागि योग्य रकम

कर्जा रकम	आफ्नो बैंकमा रहेको निक्षेप	अन्य बैंकमा रहेको निक्षेप	सुन	सरकार तथा नेपाल राष्ट्र बैंक	नेपाल सरकारको जमात	अन्य देशको सरकारको जमात	स्वदेशी बैंकको जमात	विदेशी बहुपक्षिय विकास बैंकहरूको जमात	विदेशी बैंकहरूको जमात तथा सुरक्षण	जम्मा
वासलात भित्रको कोरोवा	-	-	-	-	-	-	-	-	-	-
नगद मौज्जात	-	-	-	-	-	-	-	-	-	-
नेपाल राष्ट्र बैंकमा रहेको मौज्जात	-	-	-	-	-	-	-	-	-	-
सुन	-	-	-	-	-	-	-	-	-	-
नेपाल सरकारको ऋणपत्रमा लगानी	-	-	-	-	-	-	-	-	-	-
नेपाल सरकार उपरको सम्पूर्ण दावी	-	-	-	-	-	-	-	-	-	-
नेपाल राष्ट्र बैंकको ऋणपत्रमा लगानी	-	-	-	-	-	-	-	-	-	-
नेपाल राष्ट्र बैंक उपरको सम्पूर्ण दावी	-	-	-	-	-	-	-	-	-	-
विदेशी सरकार तथा केन्द्रीय बैंक उपरको दावी (ECA Rating -0-1)	-	-	-	-	-	-	-	-	-	-
विदेशी सरकार तथा केन्द्रीय बैंक उपरको दावी (ECA Rating -2)	-	-	-	-	-	-	-	-	-	-
विदेशी सरकार तथा केन्द्रीय बैंक उपरको दावी (ECA Rating -3)	-	-	-	-	-	-	-	-	-	-
विदेशी सरकार तथा केन्द्रीय बैंक उपरको दावी (ECA Rating 4-6)	-	-	-	-	-	-	-	-	-	-
विदेशी सरकार तथा केन्द्रीय बैंक उपरको दावी (ECA Rating -7)	-	-	-	-	-	-	-	-	-	-
BIS,IMF,ECEB,EC र बहुपक्षिय विकास बैंकहरू उपरको दावी	-	-	-	-	-	-	-	-	-	-
सार्वजनिक संस्था उपरको दावी (ECA Rating 0-1)	-	-	-	-	-	-	-	-	-	-
सार्वजनिक संस्था उपरको दावी (ECA Rating -2)	-	-	-	-	-	-	-	-	-	-
सार्वजनिक संस्था उपरको दावी (ECA Rating 3-6)	-	-	-	-	-	-	-	-	-	-
सार्वजनिक संस्था उपरको दावी (ECA Rating -7)	-	-	-	-	-	-	-	-	-	-
लोकिएको पूँजीकोष कायम गर्ने स्वदेशी बैंक उपरको दावी	-	-	-	-	-	-	-	-	-	-
लोकिएको पूँजीकोष कायम नगर्ने स्वदेशी बैंक उपरको दावी	-	-	-	-	-	-	-	-	-	-
विदेशी बैंक उपरको दावी (ECA Rating 0-1)	-	-	-	-	-	-	-	-	-	-

रकम रु हजारमा

कर्जा रकम	आफ्नो बैंकमा रहेको निक्षेप	अन्य बैंकमा रहेको निक्षेप	सुनु	सरकार तथा नेपाल राष्ट्र बैंक	नेपाल सरकारको जमानत	अन्य देशको सरकारको जमानत	स्वदेशी बैंकको जमानत	विदेशी बहुपक्षिय विकाश बैंकहरूको जमानत	विदेशी बैंकहरूको जमानत तथा सुरक्षण	जम्मा
विदेशी बैंक उपरको दावी (ECA Rating -2)	-	-	-	-	-	-	-	-	-	-
विदेशी बैंक उपरको दावी (ECA Rating 3-6)	-	-	-	-	-	-	-	-	-	-
विदेशी बैंक उपरको दावी (ECA Rating -7)	-	-	-	-	-	-	-	-	-	-
तेकिएको पुजीकोषमा १ प्रतिशत भन्दा बढिले पुँजीकोष कायम गर्ने SAARC क्षेत्रमित्र स्थापना भएका विदेशी बैंक उपरको दावी	-	-	-	-	-	-	-	-	-	-
स्वदेशी संघ सस्था उपरको दावी	-	-	-	-	-	-	-	-	-	-
विदेशी संघ सस्था उपरको दावी (ECA Rating 0-1)	-	-	-	-	-	-	-	-	-	-
विदेशी संघ सस्था उपरको दावी (ECA Rating -2)	-	-	-	-	-	-	-	-	-	-
विदेशी संघ सस्था उपरको दावी (ECA Rating 3-6)	-	-	-	-	-	-	-	-	-	-
विदेशी संघ सस्था उपरको दावी (ECA Rating -7)	-	-	-	-	-	-	-	-	-	-
विदेशी संघ सस्था उपरको दावी (Regulatory Retail Portfolio)(माखा ननाघेको)	२,७८,२९७.३२	-	१,०५,५६,३०७.४६	५,५६,५२७.८०	-	-	-	-	-	१,१३,९१,१३२.५८
ग्रानुलारिटी सीमा बाहेक अन्य शर्त पालना गरेको उपभोग्य तथा साना कर्जा (Regulatory Retail Portfolio)	-	-	-	-	-	-	-	-	-	-
आवासिय घर जग्गावाट सुरक्षित दावी	-	-	-	-	-	-	-	-	-	-
आवासिय घर जग्गावाट पूर्ण सुरक्षित नभएको दावी	-	-	-	-	-	-	-	-	-	-
आवासिय घर जग्गावाट सुरक्षित दावी (भाखा नाघेको)	-	-	-	-	-	-	-	-	-	-
ब्यापारिक घर जग्गावाट सुरक्षित दावी	-	-	-	-	-	-	-	-	-	-
भूतानी अवधि समाप्त भइसकेको दावी/आवासिय घर जग्गावाट सुरक्षित दावी बाहेक)	-	-	-	-	-	-	-	-	-	-
उच्च जोखिमयुक्त दावी	-	-	-	-	-	-	-	-	-	-
स्टक एक्सचेन्जमा सुचीकृत कम्पनीको शेयर र अन्य पुँजीगत उपकरणमा भएको लगानी	-	-	-	-	-	-	-	-	-	-
स्टक एक्सचेन्जमा सुचीकृत नभएको कम्पनीको शेयर र अन्य पुँजीगत उपकरणमा भएको लगानी	-	-	-	-	-	-	-	-	-	-
अन्य सम्पति	-	-	-	-	-	-	-	-	-	-
जम्मा	२,७८,२९७.३२	-	१,०५,५६,३०७.४६	५,५६,५२७.८०	-	-	-	-	-	१,१३,९१,१३२.५८
वासलात बाहिरको कारोवार	-	-	-	-	-	-	-	-	-	-
जुनसुकै बेला फिर्ता गर्न सकिने प्रतिबद्धता	-	-	-	-	-	-	-	-	-	-
विल्स कलेक्सन	-	-	-	-	-	-	-	-	-	-
अग्रिम विनिमय सम्मौता	-	-	-	-	-	-	-	-	-	-
६ महिना भन्दा कम अवधिको प्रतिपत्त स्वदेशी कारोवार पक्ष	५,५३,६४९.९८	-	-	-	-	-	-	-	-	५,५३,६४९.९८
विदेशी कारोवार पक्ष (Counter Party) (ECA 0-1)	-	-	-	-	-	-	-	-	-	-
विदेशी कारोवार पक्ष (Counter Party) (ECA -2)	-	-	-	-	-	-	-	-	-	-

कर्जा रकम	आफ्नो बैकमा रहेको निक्षेप	अन्य बैकमा रहेको निक्षेप	सुनु	सरकार तथा नेपाल राष्ट्र बैंक	नेपाल सरकारको जमानत	अन्य देशको सरकारको जमानत	स्वदेशी बैंकको जमानत	विदेशी बहुपक्षिय विकाश बैंकहरूको जमानत	विदेशी बैंकहरूको जमानत तथा सुरक्षण	जम्मा
विदेशी कारोवार पक्ष (Counter Party) (ECA 3-6)	-	-	-	-	-	-	-	-	-	-
विदेशी कारोवार पक्ष (Counter Party) (ECA -7)	-	-	-	-	-	-	-	-	-	-
६. महिना भन्दा बढी अवधिको प्रतिपत्र स्वदेशी कारोवार पक्ष	-	-	-	-	-	-	-	-	-	-
विदेशी कारोवार पक्ष (Counter Party) (ECA 0-1)	-	-	-	-	-	-	-	-	-	-
विदेशी कारोवार पक्ष (Counter Party) (ECA -2)	-	-	-	-	-	-	-	-	-	-
विदेशी कारोवार पक्ष (Counter Party) (ECA 3-6)	-	-	-	-	-	-	-	-	-	-
विदेशी कारोवार पक्ष (Counter Party) (ECA -7)	-	-	-	-	-	-	-	-	-	-
विडबण्ड परफरमेन्स बण्ड, काउन्टर ग्यारेन्टी स्वदेशी कारोवार पक्ष	१,७१,२०३.८५	-	-	-	-	-	-	-	-	१,७१,२०३.८५
विदेशी कारोवार पक्ष (Counter Party) (ECA 0-1)	-	-	-	-	-	-	-	-	-	-
विदेशी कारोवार पक्ष (Counter Party) (ECA -2)	-	-	-	-	-	-	-	-	-	-
विदेशी कारोवार पक्ष (Counter Party) (ECA 3-6)	-	-	-	-	-	-	-	-	-	-
विदेशी कारोवार पक्ष (Counter Party) (ECA -7)	-	-	-	-	-	-	-	-	-	-
दावी परेको तथा भुक्तानी नगरिएका जमानत प्रत्याभूति(Underwriting) सम्बन्धी प्रतिबद्धता	-	-	-	-	-	-	-	-	-	-
बैंकबाट सुरक्षणको रूपमा प्रदान गरिएका जमानतहरू (Lending Of Bank's Securities or Posting of Securities as Collateral)	-	-	-	-	-	-	-	-	-	-
पुनः खरिद सम्भौता अन्तर्गतको कर्जा	-	-	-	-	-	-	-	-	-	-
अग्रिम भुक्तानी जमानत	-	-	-	-	-	-	-	-	-	-
वित्तीय जमानत	-	-	-	-	-	-	-	-	-	-
स्वीकार तथा दरपेट (Acceptance and Endorsements)	-	-	-	-	-	-	-	-	-	-
भुक्तानी नगरिएको भाग तथा आंशिक भुक्तानी गरिएको शेयर तथा सुरक्षण (Unpaid Portion of Partly Paid shares and Securities)	-	-	-	-	-	-	-	-	-	-
अपरिवर्त्य कर्जा प्रतिबद्धता छोटो अवधि	-	-	-	-	-	-	-	-	-	-
अपरिवर्त्य कर्जा प्रतिबद्धता लामो अवधि	-	-	-	-	-	-	-	-	-	-
अन्य सम्भावित दायित्वहरू	-	-	-	-	-	-	-	-	-	-
जम्मा	७,२४,८५३.८३	-	-	-	-	-	-	-	-	७,२४,८५३.८३
कुल कर्जा जम्मा	१०,०३,१५१.१५	-	१,०५,५६,३०७.४६	५,५६,५२७.८०	-	-	-	-	-	१,२१,१५,९८६.४०

राष्ट्रिय वाणिज्य बैंक लिमिटेड

२०७४ आषाढ मसान्तमा

सञ्चालन जोखिम

अनुसूची ४.३०(घ)

रकम रु हजारमा

विवरण	२०७४ आषाढ मसान्तको अधिल्ला वर्षहरू			२०७४ आषाढ मसान्तमा
	२०७०/७१	२०७१/७२	२०७२/७३	
खुद ब्याज आम्दानी	३८,८०,७६६.३०	४५,९५,२५६.५१	५५,४९,९२७.१०	६९,७८,३६६.९२
कमिशन तथा डिस्काउन्ट	४,१०,५६०.३३	४,५५,९८२.३८	४,६५,४१५.११	५,१२,१२६.३७
अन्य सञ्चालन आम्दानी	३,७१,०४८.९०	४,८५,७३३.५५	५,५२,६२३.३१	६,३०,२१३.०२
सटही घटबढ आम्दानी	३३,७४६.७१	४२,३४९.३४	१३,१४३.०९	५६,७१९.३२
यस वर्षको थप ब्याज मुल्यवी हिसाब	१,०२,५४९.०१	१३,०६,४६९.०६	७८,६८९.४८	६,४७,३७८.३१
कूल आम्दानी (क)	४७,९८,६९१.२५	६८,८५,७९०.८४	६६,५९,७९८.०९	८८,२४,८०३.९३
तोकिएको प्रतिशत (ख)	१५%	१५%	१५%	
तोकिएको प्रतिशतले हुने कूल आम्दानी (ग) = (क) X (ख)	७,१९,८००.६९	१०,३२,८६८.६३	९,९८,९६९.७१	९,१७,२१३.०१
सञ्चालन जोखिमका लागि आवश्यक पूँजी (घ) = (ग) को औषत				१०
जोखिम भार (Reciprocal of Capital Requirement) (ङ)				९१,७२,१३०.०९
सञ्चालन जोखिमका लागि जोखिम भारित रकम (च) = (घ)X (ङ)				-
Pillar II अन्तर्गतको समायोजन				-
६.४ (अ) ८ अनुसार गत तीन वर्षको कूल आम्दानी ऋणात्मक भएमा				-
कूल कर्जा तथा लगानी (विशेष व्यवस्थाको समायोजन पछि)				-
सञ्चालन जोखिमको लागि आवश्यक पूँजी				-
जोखिम भार (Reciprocal of Capital Requirement of 10 %) (छ)				-
सञ्चालन जोखिमको लागि जोखिम भारित रकम (ज) = (च) + (छ)				९१,७२,१३०.०९

राष्ट्रीय वाणिज्य बैंक लिमिटेड

२०७४ आषाढ मसान्तमा

बजार जोखिम

अनुसूची ४.३०(ड)

रकम रु हजारमा

क्र.स.	विवरण	आषाढ मसान्त			२०७४ आषाढ
		विदेशी मुद्राको खुद अवस्था (वि.मू.)	विदेशी मुद्राको खुद अवस्था (ने.रु.)	विदेशी मुद्राको सान्दर्भिक खुद अवस्था (वि.मू.)	मसान्तको विदेशी मुद्राको सान्दर्भिक खुद अवस्था (ने.रु.)
१	भारतीय रुपिया	९२,६२९.९९	१,४८,२७७.४६	९२,६२९.९९	१,४८,२७७.४६
२	अमेरिकी डलर	१,१३२.०२	१,१६,७११.४१	१,१३२.०२	१,१६,७११.४१
३	यूरो	१३६.६७	१६,१०७.११	१३६.६७	१६,१०७.११
४	पाउण्ड स्टर्लिङ	५८.०८	७,७७३.६५	५८.०८	७,७७३.६५
५	स्विस फ्रैंक	-	-	-	-
६	अस्ट्रेलियन डलर	६७.५९	५,४४२.७६	६७.५९	५,४४२.७६
७	क्यानेडियन डलर	-	-	-	-
८	सिंगापुर डलर	-	-	-	-
९	जापानी येन	१,१७१.८७	१,०७३.४३	१,१७१.८७	१,०७३.४३
१०	चिनिया युआन	-	-	-	-
११	साउदी अरब रियाल	-	-	-	-
१२	कतारी रियाल	-	-	-	-
१३	थाई भाट	-	-	-	-
१४	सयुक्त अरब इमिरेट दिराम	-	-	-	-
१५	मलेसियन रिगिट	-	-	-	-
१६	स्विडिस क्रोनर	-	-	-	-
१७	डेनिस क्रोनर	-	-	-	-
१८	हङकङ डलर	-	-	-	-
१९					
२०					
Total Open Position (क)		९५,१९६.२२	२,९५,३८५.८२	९५,१९६.२२	२,९५,३८५.८२
तोकिएको प्रतिशत (ख)				५%	५%
बजार जोखिमका लागि आवश्यक पूँजी (ग)=(क) X (ख)				४,७५९.८१	१४,७६९.२९
जोखिम भार (Reciprocal of Capital Requirement) (घ) (१००/१०)				१०	१०
बजार जोखिमका लागि जोखिम भारित रकम (ङ)=(ग) X (घ)				४७,५९८.११	१,४७,६९२.११

राष्ट्रिय वाणिज्य बैंक लिमिटेड

प्रमुख सचकात्त

विगत ५ वर्षका परिचयकहरू



राष्ट्रिय वाणिज्य बैंक लि.
RASTRIYA BANIJYA BANK LTD.

अनुसूची ४.३१

विवरण	सूचकांक	आ.व. २०६९/७०	आ.व. २०७०/७१	आ.व. २०७१/७२	आ.व. २०७२/७३	आ.व. २०७३/७४
१. खुद नाफा/कूल आम्दानी प्रतिशत	प्रतिशत	१७.९२	२३.२१	३९.२२	२४.६०	३३.९५
२. समायोजित प्रति शेयर आम्दानी	रु.	२१.७९	२१.३८	५४.०७	२७.४२	३२.३२
३. प्रति शेयर बजार मूल्य	रु.	-	-	-	-	-
४. मूल्य आम्दानी अनुपात (PE Ratio)	अनुपात	-	-	-	-	-
५. शेयर पूँजीमा लाभांश (बोनस सहित)	प्रतिशत	-	-	-	-	-
६. शेयर पूँजीमा नगद लाभांश भुक्तानी	प्रतिशत	-	-	-	-	-
७. व्याज आम्दानी/कर्जा तथा सापट	प्रतिशत	१०.२२	९.१०	८.२३	८.३२	७.७८
८. कर्मचारी खर्च/कूल सञ्चालन खर्च	प्रतिशत	४३.८९	४४.९८	५०.९५	५२.८८	४६.९६
९. कूल निक्षेप तथा सापटीमा व्याज खर्च	प्रतिशत	२.६४	२.०४	१.५३	१.२७	१.२४
१०. सटही घटबट आम्दानी/कूल आम्दानी	प्रतिशत	(१.०१)	०.४३	०.३६	०.१४	०.६९
११. कर्मचारी बोनस/कूल कर्मचारी खर्च	प्रतिशत	४.४२	६.२२	१४.८९	७.७०	१२.६२
१२. खुद नाफा/कर्जा सापट	प्रतिशत	२.६७	३.०२	६.१२	२.७६	२.६१
१३. खुद नाफा/कूल सम्पति	अनुपात	१.२६	१.४७	३.२२	१.४२	१.६०
१४. कूल कर्जा/निक्षेप	प्रतिशत	५३.८४	५६.७३	६१.०५	५८.४६	६९.३०
१५. कूल सञ्चालन खर्च/कूल सम्पति	प्रतिशत	५.३२	४.१७	४.४९	३.३२	३.०९
१६. जोखिम भरित सम्पत्तिमा पूँजीकोषको पर्याप्तता		-	-	-	-	-
(क) प्राथमिक पूँजी	प्रतिशत	१.५१	४.४६	१०.१६	९.३१	९.१५
(ख) पूरक पूँजी	प्रतिशत	१.४३	०.१६	-	१.१४	१.२४
(ग) कूल पूँजी कोष	प्रतिशत	२.९४	४.६२	१०.१६	१०.४६	१०.३९
१७. तरलता (CRR)	अनुपात	१५.७८	१९.३८	१४.४८	१४.०९	९.६०
१८. निष्क्य कर्जा / कूल कर्जा	प्रतिशत	५.३२	६.३८	५.३५	४.२५	३.७७
१९. आधार व्याजदर (Base Rate)	प्रतिशत	-	६.३२	६.७०	६.३६	६.३६
२०. व्याज दर अन्तर (Weighted Average Interest Rate Spread)	प्रतिशत	४.४१	४.१४	४.५३	४.७३	४.६९
२१. बुक नेटवर्थ	रु.	१,२७,२४,८८,१४३.७६	२,३८,६५,७२,७४८.९८	६,६७,५७,६४,७८८.३४	८,६०,६२,४९,४५१.०२	१०,४८,४०,३३,१७३.७२
२२. कूल शेयर	संख्या	८,५८,८९,७२३.००	८,५८,८९,७२३.००	८,५८,८९,७२३.००	८,५८,८९,७२३.००	८,५८,८९,७२३.००
२३. कूल कर्मचारी	संख्या	२,४९०.००	२,५२३.००	२,५४५.००	२,४७०.००	२,४८८.००
२४. अन्य		-	-	-	-	-

स्पष्टीकरण :

- वैकको शेयर धितोपत्र विनिमय बजारमा सूचीकृत नभएको कारण प्रति शेयर बजार मूल्य खुलाईएको छैन ।
- नोट नं. १ बमोजिम बैंकको प्रति शेयर बजार मूल्य नभएको कारण मूल्य-आम्दानी अनुपात गणना गरिएको छैन ।

राष्ट्रिय वाणिज्य बैंक लिमिटेड

आर्थिक वर्ष २०७३/०७४

अनुसूची: ४.३२ प्रमुख लेखा नीतिहरू

१. सामान्य परिचय

नेपाल सरकारको एकमात्र पूर्ण स्वामित्वमा रहेको राष्ट्रिय वाणिज्य बैंक लि. २०२२ माघ १० गते विशेष ऐन (राष्ट्रिय वाणिज्य बैंक ऐन, २०२१) अन्तर्गत स्थापना भई वाणिज्य बैंक ऐन, २०३१ बमोजिम सञ्चालन हुँदै आएकोमा २०६३ वैशाख ६ गते लिमिटेड कम्पनीको रूपमा प्रचलित कम्पनी कानून बमोजिम संस्थापित भई बैंक तथा वित्तीय संस्था सम्बन्धी ऐन, २०६३ बमोजिम नेपाल राष्ट्र बैंकबाट इजाजत प्राप्त गरी 'क'वर्गको इजाजतपत्र प्राप्त संस्थाको रूपमा बैकिङ्ग कारोवार गर्दै आएको छ।

यस बैंकको रजिष्टर्ड (केन्द्रीय) कार्यालय काठमाण्डौ महानगरपालिका वडा नं ११, सिंहदरवार प्लाजामा अवस्थित छ। बैंकले २०७४ आषाढ मसान्तमा देश भरिका १७९ वटा शाखा कार्यालय, ५ क्षेत्रीय कार्यालय तथा १ केन्द्रीय कार्यालयमार्फत बैकिङ्ग कारोवार तथा सेवा प्रदान गर्दै आएको छ। २०७४ आषाढ मसान्तमा बैंकमा २२४८ कर्मचारीहरू कार्यरत रहेका छन्।

बैंकको यस आ.व. २०७३/०७४ को वित्तीय विवरणहरू संचालक समितिको मिति २०७४/०९/२८ मा बसेको २१६० औं बैठकबाट स्वीकृत गरिएको छ।

२. वित्तीय विवरण तयार गर्दा अवलम्बन गरिएका आधारहरू

बैंकले वित्तीय विवरणहरूको लेखांकन तथा सोको प्रस्तुतिकरण गर्न प्रयोग गरेका लेखा तथा प्रस्तुतिकरण नीतिहरू नेपालमा प्रचलित लेखाका सर्वमान्य सिद्धान्तहरू, नेपाल राष्ट्र बैंकद्वारा समय-समयमा जारी गरिएका निर्देशनहरू तथा नेपालमा बैकिङ्ग व्यवसायमा प्रचलित ऐन तथा कानूनहरू अनुरूप रहेका छन्।

नेपाल राष्ट्र बैंकको निर्देशिका तथा नेपाल लेखामानका प्रचलित व्यवस्था बीच भिन्नता रहेको अवस्थामा नेपाल राष्ट्र बैंकको निर्देशिकालाई अवलम्बन गरिएको छ। तसर्थ नेपाल वित्तीय प्रतिवेदन मान (Nepal Financial Reporting Standards) हरूको अवलम्बन भएको छैन।

अन्यथा उल्लेख भएकोमा बाहेक बैंकले प्रोदभावी लेखांकन आधार (Accrual Basis) तथा ऐतिहासिक लागत अवधारणा (Historical Cost Concept) लाई अपनाएको छ। बैंकका लेखानीतिहरू विगत वर्षदेखि एकैरूपले (Consistently) अवलम्बन गरिएको छ।

वित्तीय विवरणहरू नेपाल राष्ट्र बैंकद्वारा तोकिएको ढाँचामा प्रस्तुत गरिएको छ।

३. बैंकले अवलम्बन गरेको प्रमुख लेखा नीतिहरू

३.१ व्याज आम्दानी :

कर्जा सापटमा आर्जित व्याज आम्दानीलाई राष्ट्र बैंकको निर्देशन बमोजिम नाफा नोक्सान हिसाबमा नगद प्राप्तको आधार (Cash Basis) मा जनाइएको छ।

लगानीमा आर्जित व्याज तथा अन्य व्याज आम्दानीलाई प्रोदभावी आधार(Accrual Basis) मा लेखांकन गरिएको छ।

नेपाल राष्ट्र बैंकको एकीकृत निर्देशिका, २०७३ अनुसार आ.व.२०७३/०७४ को आषाढ महिनासम्ममा पाकेको व्याज वर्षान्तपछिको साउन १५ गतेभित्र प्राप्त भएमा सो रकमलाई व्याज आम्दानी जनाउने पाउने व्यवस्था भएतापनि यस बैंकले २०७४ आषाढ मसान्तपश्चात प्राप्त कुनै पनि व्याज आम्दानीलाई आ.व.२०७३/०७४ को व्याज आम्दानीमा समावेश गरेको छैन।

नेपाल राष्ट्र बैंकको निर्देशन अनुरूप परियोजना कर्जाको ग्रेस अवधिमा पाकेको व्याजलाई पूँजीकरण गरी आम्दानी जनाइएको छैन। तर राष्ट्रिय प्राथमिकताप्राप्त क्षेत्रमा लगानी गरिएको कर्जाको हकमा नेपाल राष्ट्र बैंकको पूर्व स्वीकृति लिएर पूँजीकरण गरी आर्जित व्याज आम्दानी जनाउने नीति लिइएको छ।

३.२ कमिशन तथा शुल्क आम्दानी

एक लाख रुपैयाँ सम्मको कमिशन तथा शुल्क आम्दानीलाई नगद प्राप्तका आधार (Cash Basis) मा आम्दानी जनाइएको छ। एक लाख रुपैयाँ भन्दा माथिको कमिशन तथा शुल्क आम्दानीलाई प्रोदभावी आधारमा प्रतिफलको अवधिमा समानुपातिक दरले आम्दानी जनाइएको छ। तथापि सरकारी कारोवार र पेन्सन वापत प्राप्त हुने कमिशन आम्दानीलाई प्रोदभावी आधार (Accrual Basis) मा आम्दानी जनाइएको छ।

३.३ कर्जाको सांवा तथा व्याज असुल गर्ने व्यवस्था

ऋणीहरूबाट पूनरसंरचना र पूनर्तालिकीकरण गरिएका खराब कर्जाहरू बाहेकका कर्जा सम्बन्धित रकम असुल उपर गर्दा सर्वप्रथम असुल उपर गर्नुपर्ने व्याज रकम सम्पूर्ण रूपमा असुलउपर भएपछि बाँकी रकम सांवामा हिसाबमिलान गर्ने गरिएको छ।

३.४ लाभांश आम्दानी

बैंकले लाभांश प्राप्त गर्ने अधिकार स्थापित हुन सक्ने अवस्थामा लाभांश आम्दानी प्रोदभावी आधार (Accrual Basis)मा आम्दानी जनाइएको छ ।

३.५ व्याज खर्च

निक्षेप तथा सापटीमा प्रदान गरिएको व्याज खर्चलाई प्रोदभावी आधार(Accrual Basis)मा लेखांकन गरिएको छ ।

३.६ आयकर व्यवस्था

आयकर ऐन, २०५८ अनुसार बैंकको खुद करयोग्य आय निर्धारण गरी सो रकममा तोकिए बमोजिमको आयकर दरले हिसाब गरी चालु आ.व.को आयकर खर्च तथा दायित्वको गणना गर्ने गरिएको छ ।

विगत आ.व.हरूसंग सम्बन्धित आयकर खर्चलाई नाफा नोक्सान हिसाबमा विगत आ.व.हरुको आयकर शीर्षकमा छुट्टै प्रस्तुत गरिएको छ ।

बैंकले भुक्तानी गरेको अग्रिम आयकर र आयकर दायित्वलाई एकआपसमा घटाई हुन आउने रकम खुद अग्रिम आयकर सम्पत्ति भएको अवस्थामा वासलातको अन्य सम्पत्ति अन्तर्गत तथा खुद आयकर दायित्व भएको अवस्थामा वासलातको आयकर दायित्व शीर्षक अन्तर्गत प्रस्तुत गरिएको छ ।

स्थगन कर(Deferred Tax)को लेखांकन नेपाल लेखामान-१२ (NAS 12: Income Taxes)अनुसार बैंकको सम्पत्ति तथा दायित्वहरुको किताबी मूल्य (Carrying Value) र कर आधार (Tax Base) बीच अस्थायी भिन्नता (Temporary Difference) भएको अवस्थामा सिर्जना हुने स्थगन कर सम्पत्ति / दायित्वलाई अन्य दायित्व वा अन्य सम्पत्ति अन्तर्गत गरिएको छ र यसैसंग सम्बन्धित स्थगन कर आम्दानी/खर्च (Deferred Tax Income/Expenses) लाई सम्बन्धित वर्षको नाफा नोक्सान हिसाबमा प्रस्तुत गरिएको छ ।

बैंकको इक्विटीमा सोझै थपघट हुने कर्मचारी अवकाश सुविधा पूनर्मूल्याङ्कन नाफा/(घाटा) लगायत अन्य समग्र आम्दानी (Other Comprehensive Income) मा समावेश हुने आम्दानी तथा खर्चसंग सम्बन्धित स्थगन कर आम्दानी/खर्च (Deferred Tax Income/Expenses) लाई सोही आम्दानी खर्चमा समायोजन गरिएको छ ।

३.७ कर्जा सापट तथा बिल्स खरिदको वर्गीकरण तथा व्यवस्था

बैंकको सम्पूर्ण कर्जा सापट तथा बिल्स खरिदलाई नेपाल राष्ट्र बैंकको निर्देशन बमोजिम सक्रिय तथा निष्क्रिय कर्जामा वर्गीकरण गरिएको छ । सक्रिय कर्जाहरुलाई असल र सूक्ष्म निगरानी वर्गमा वर्गीकरण गरिएको छ भने निष्क्रिय कर्जालाई कमसल, शंकास्पद तथा खराब वर्गमा वर्गीकरण गरिएको छ । कर्जा सापटमा संभावित नोक्सानी बापतको रकम नेपाल राष्ट्र बैंकले तोकेको दरमा हिसाब गरी व्यवस्था गरिएको छ । पूनरसंरचना तथा पूनरतालिकीकरण गरिएको कर्जाहरुमा समेत नेपाल राष्ट्र बैंकको निर्देशन बमोजिम कर्जा नोक्सानी व्यवस्था गरिएको छ ।

३.८ खराब कर्जाको किताबी अपलेखन

नेपाल राष्ट्र बैंकको निर्देशनको अधीनमा रही बैंकको कर्जा अपलेखन विनियमावली अनुसार कर्जा अपलेखन गर्ने नीति लिइएको छ ।

३.९ बोनस व्यवस्था

बोनस ऐन, २०३० (संसोधन सहित) अनुसार कारखाना बाहेक नेपाल सरकारको स्वामित्व भएको अन्य प्रतिष्ठानले प्रत्येक आर्थिक वर्षमा गरेको खुद मूनाफाबाट बोनस बापत आठ प्रतिशतले बराबरको रकम छुट्ट्याउनु पर्ने व्यवस्था भए बमोजिम नाफा नोक्सान हिसाब अनुसारको कर अधिको नाफामा आठ प्रतिशतका दरले कर्मचारी बोनस व्यवस्था खर्च लेखाङ्कन गरिएको छ ।

३.१० लगानी

बैंकको लगानी पोर्टफोलियोलाई व्यापारिक लगानी, भुक्तानी मितिसम्म धारण गर्ने लगानी र बिक्रीका लागि उपलब्ध लगानी गरी तीन वर्गमा देखाइएको छ ।

सूचीकृत लगानीहरुलाई परल मोल तथा बजार मोलमध्ये जुन कम छ सो आधारमा मूल्यांकन गरिएको छ । लगानीको बजार मूल्य परल मोल भन्दा कम भएको अवस्थामा सो कम भएको रकम व्यवस्था गरिनुको साथै यस्ता लगानीहरुलाई सो बापत राखिएको व्यवस्था रकम घटाई प्रस्तुत गरिएको छ । सूचीकृत नगरिएका लगानीहरुको मूल्यांकन परल मोलको आधारमा गरिएको छ ।

शेयर लगानीलाई भुक्तानी अवधिको व्याख्याको अभावमा बिक्रीको लागि उपलब्ध लगानी अन्तर्गत देखाइएको छ । नेपाल राष्ट्र बैंकको निर्देशन बमोजिम लगानी समायोजन कोष खडा गर्नु नपर्ने लगानी बाहेक बिक्रीको लागि उपलब्ध लगानी पोर्टफोलियो मध्ये सूचीकृत नभएका तथा जोखिम बापत व्यवस्था नगरिएका लगानीहरुको परल मोल बराबरको लगानी समायोजन कोष नाफा नोक्सान बाण्डफाण्ड हिसाब मार्फत खडा गरिएको छ र बांकी सूचीकृत शेयरमा लगानीको खूद रकमको २ प्रतिशत बराबर रकम लगानी समायोजन कोषमा सारिएको छ ।

३.११ सटही घटबढ समायोजन

सम्पूर्ण सटही घटबढलाई व्यापारिक नाफा/नोक्सान तथा पूनर्मूल्यांकन नाफा / नोक्सानमा वर्गीकरण गरिएको छ ।

विदेशी मुद्रामा रहेका सम्पत्ति तथा दायित्वहरूलाई वर्षान्त (२०७४ आषाढ मसान्त)मा कायम रहेको दरमा लेखांकन गरिएको छ। विदेशी मुद्रामा रहेका सम्पत्ति तथा दायित्वलाई वर्षान्तमा कायम रहेको दरमा मूल्यांकन/पूनर्मूल्यांकन गरी दुई अवधिका दरहरूमा भएको फरकलाई पूनर्मूल्यांकन नाफा/नोक्सानीको रूपमा लेखांकन गरिएको छ।

विक्री दर तथा खरिद दर बीचको फरकको कारणबाट हुन आउने नाफा/नोक्सानलाई व्यापारिक नाफा/नोक्सानको रूपमा लेखांकन गरिएको छ।

३.१२ स्थिर सम्पत्ति तथा ह्रासकट्टी

स्थिर सम्पत्ति भन्नाले वस्तु उत्पादन वा सेवा प्रदान वा अन्य प्रशासनिक कार्य गर्न प्रयोगमा ल्याईएको एक वर्षभन्दा बढी प्रयोगावधि भएको मूर्त सम्पत्तिलाई जनाउँदछ।

स्थिर सम्पत्तिलाई ऐतिहासिक मूल्य (Historical Cost) को आधारमा लेखांकन गरिएको छ। ऐतिहासिक मूल्य भन्नाले वस्तु खरीद वा प्राप्त गरी संचालन अवस्थामा ल्याउन सम्म लागेको सम्पूर्ण खर्चहरूलाई जनाउँदछ।

स्थिर सम्पत्तिको ह्रास कट्टी वार्षिक रूपमा घट्टो ह्रास प्रणाली (Written Down Value Method) अनुसार निम्न दरमा गणना गरिएको छ।

क्र.सं.	स्थिर सम्पत्तिको किसिम	वार्षिक ह्रासकट्टी दर (%)
१	भवन	५
२	फर्निचर तथा फिक्सचर	२५
३	सवारी साधन	२०
४	कम्प्युटर	२५
५	कार्यालय उपकरण	२५
६	अन्य स्थिर सम्पत्ति	१५

आ.व.को श्रावणदेखि पौष मसान्तसम्म पूजीकृत भएको सम्पत्तिको पूरै, माघदेखि चैत्र मसान्तसम्म पूजीकृत भएको सम्पत्तिको दुई तिहाई र बैशाखदेखि आषाढ मसान्तसम्म पूजीकृत भएको सम्पत्तिको एक तिहाई मूल्यमा सो आ.व.मा ह्रासकट्टी गर्ने गरिएको छ।

प्रति सम्पत्ति परल मोल रु.२,००० भन्दा कम हुने सम्पत्तिलाई नाफा नोक्सान खातामा सिधै खर्च लेखिएको छ।

अदृष्य सम्पत्तिको अपलेखन (Amortization) सम्पत्तिको उपयोग हुने अवधिमा समानुपातिक रूपमा गरी खुद मूल्यलाई स्थिर सम्पत्तिको विवरणमा समावेश गरिएको छ।

पट्टा सम्पत्तिलाई पट्टा अवधिमा समानुपातिक रूपले अपलेखन (Amortization) गरी खुद मूल्यलाई स्थिर सम्पत्तिको विवरणमा समावेश गरिएको छ। पट्टा सम्पत्तिको अवधि रहँदा रहँदै बैंकका शाखा कार्यालयहरू स्थानान्तरण भएको खण्डमा बांकी रकम सोही आर्थिक वर्षमा अपलेखन गरिएको छ।

३.१३ गैर बैंकिङ्ग सम्पत्ति

कर्जा सापटको असुलीको क्रममा सकारिएका सम्पत्तिलाई गैर बैंकिङ्ग सम्पत्ति अन्तर्गत नेपाल राष्ट्र बैंकको निर्देशन बमोजिम लेखाङ्कन गरिएको छ। यस किसिमका सम्पत्तिमा शत - प्रतिशत नोक्सानी व्यवस्था गरिएको छ।

३.१४ कर्मचारी कर्जा सापट

बैंकको कर्मचारी विनियमावली बमोजिम कर्मचारीहरूलाई प्रदान गरिएका कर्जालाई अन्य सम्पत्ति अन्तर्गत देखाइएको छ।

३.१५ कर्मचारी अवकाश सुविधा दायित्वहरू

३.१५.१ घोषित कर्मचारी अवकाश योगदान योजना (Defined Employee Retirement Contribution Plans)

बैंकले घोषित कर्मचारी अवकाश योगदान योजना अन्तर्गत कर्मचारी संचयकोष, कर्मचारी कल्याणकारी संचयकोष तथा कर्मचारी औषधोपचार कोषवापतको रकम सम्बन्धित हिताधिकारीको खातामा जम्मा हुने गरी राष्ट्रिय वाणिज्य बैंक अवकाश कोषमा भुक्तानी गर्ने गरेको छ। अवकाश कोषले उक्त रकमहरू सम्बन्धित कर्मचारीहरू अवकाश हुँदाको बखत भुक्तानी गर्ने गरेको छ।

संचयकोष:

बैंकको कर्मचारी विनियमावली बमोजिम बैंकमा कार्यरत स्थायी कर्मचारीहरूलाई कर्मचारी संचयकोष वापत बैंकले हरेक महिना कर्मचारीको तलबको १० प्रतिशतका दरले कट्टा गरी बैंकले १० प्रतिशत थप नाफा नोक्सान हिसाबमा खर्च लेखी राष्ट्रिय वाणिज्य बैंक अवकाश कोषमा जम्मा गर्दै लाने व्यवस्था गरेको छ।

कर्मचारी कल्याणकारी संचयकोष:

बैंकमा कार्यरत स्थायी कर्मचारीहरूलाई कर्मचारी कल्याणकारी संचयकोष बापत हरेक आर्थिक वर्षको श्रावण महिनामा २ महिनाको शुरु तलब बराबरको रकम नाफा नोक्सान हिसाबमा खर्च लेखी राष्ट्रिय वाणिज्य बैंक अवकाश कोषमा जम्मा गर्दै लाने व्यवस्था गरेको छ ।

कर्मचारी औषधोपचार कोष:

औषधोपचार खर्चबापत बैंकले समय समयमा निर्धारण गरे बमोजिमको वार्षिक तलबको प्रतिशतले हुने रकम नाफा नोक्सान हिसाबमा खर्च लेखी प्रत्येक वर्षमा उपलब्ध गराउने तथा सो मध्ये ५० प्रतिशत रकम औषधोपचार कोषमा जम्मा गरिने व्यवस्था गरेको छ ।

३.१५.२ घोषित कर्मचारी अवकाश सुविधा योजना संग सम्बन्धित दायित्व (Defined Retirement Benefit Obligations)

बैंकको घोषित कर्मचारी अवकाश सुविधा योजना अन्तर्गत कर्मचारी पेन्सन तथा उपदान कोष, सावधिक जीवन बीमा कोष, संचित घर तथा विरामी विदा कोषहरू पर्दछन् ।

बैंकको नीति नियमानुसार कर्मचारीको अवकाशसंग सम्बन्धित घोषित अवकाश दायित्व रकमहरूलाई प्रोदभावी आधार(Accrual Basis) मा खर्च लेखांकन गरी आयकर ऐन, २०५८ अनुरूप स्वीकृति प्राप्त राष्ट्रिय वाणिज्य बैंक अवकाश कोषमा भुक्तानी गर्ने गरिएको छ । कर्मचारी अवकाश हुंदाका बखत कर्मचारी विनियमावलीमा तोकिए बमोजिमको रकम यी कोषहरूबाट भुक्तानी हुने व्यवस्था रहेको छ ।

बैंकले कर्मचारी अवकाश सुविधा दायित्व यकिन गर्न हरेक वर्ष विमांकी मूल्यांकन (Actuarial Valuation) गराई सो मूल्यांकन अनुसार हुन आउने खुद थप अवकाश सुविधा दायित्व (Net Defined Retirement Benefit Obligation) लाई लेखांकन गरी अवकाश दायित्व व्यवस्था गर्ने नीति लिइएको छ ।

दायित्व लेखांकन प्रयोजनार्थ पेन्सन तथा उपदान कोष र सावधिक जीवन बीमा कोष योजनाहरूलाई दीर्घकालीन कर्मचारी अवकाश सुविधा (Long-term Retirement Benefits) मानिएको छ भने संचित घर तथा विरामी विदा योजनालाई अन्य दीर्घकालीन कर्मचारी अवकाश सुविधा(Other Long-term Retirement Benefits) को रूपमा मानिएको छ ।

पेन्सन तथा उपदान कोष र सावधिक जीवन बीमा कोष सम्बन्धी खुद थप दायित्व रकम मध्ये आर्थिक वर्षको सेवा खर्च (Current Service Cost) र खुद अवकाश सुविधा दायित्वको खुद व्याज खर्च (Net Interest Cost on Net Defined Benefit Obligation) लाई नाफा नोक्सान हिसाबमा सम्बन्धित कर्मचारी खर्च शीर्षकमा लेखाङ्कन गर्ने गरिएको छ भने कर्मचारी अवकाश पूनर्मूल्यांकन नाफा/नोक्सानी (Re-measurement Gain/Loss) लाई Other Components of Equity को रूपमा कर्मचारी अवकाश दायित्व विमांकी पूनर्मूल्यांकन नाफा/नोक्सान हिसाबमा सारी छुट्टै प्रस्तुत गर्ने गरिएको छ । लेखामान बमोजिम यसरी Other Components of Equity मा रहेको Re-measurement Gain/Loss नाफा/नोक्सानी लाई अपलेखन गर्ने वा आम्दानी जनाउनुपर्ने अवस्थामा Equity भित्र नै रहेको संचित नाफा/नोक्सान हिसाबमा सारी प्रस्तुत गर्ने गरिएको छ । संचित घर तथा विरामी विदासंग सम्बन्धित खुद थप दायित्व (खुद व्याज खर्च, सेवा खर्च तथा सम्पूर्ण पूनर्मूल्यांकन नाफा/नोक्सान) लाई यस आर्थिक वर्षदेखि नाफा/नोक्सान हिसाबमा खर्च लेखी दायित्व लेखांकन गर्ने गरिएको छ ।

राष्ट्रिय वाणिज्य बैंक अवकाश कोषमा हस्तान्तरण गरिएको दायित्व तथा सोसंग सम्बन्धित सम्पत्तिहरूलाई यस बैंकको वासलातमा समावेश गरिएको छैन ।

३.१६ स्वेच्छिक अवकाश योजना

स्वेच्छिक अवकाश योजना(Voluntary Retirement Scheme)मा सहभागी हुने कर्मचारीहरूलाई प्रदान गरिने एकमुष्ट उत्प्रेरणा बापतको रकमलाई भुक्तानी गरेको वर्षमा खर्च लेखांकन गरी असामान्य कारोबारबाट हुने नाफा/नोक्सान शीर्षकमा प्रस्तुत गर्ने गरिएको छ । आ.व. २०७३/०७४ मा कुनै पनि स्वेच्छिक अवकाश योजना नल्याइएकोले सो बापत कुनै खर्च भुक्तानी गरिएको छैन ।

३.१७ स्टेशनरी मौज्जात

स्टेशनरी मौज्जातलाई भारित औषत लागत (Weighted Average Cost) विधि अपनाई उपयोगका आधारमा खर्च लेखी बांकी मौज्जातलाई लागत मूल्यमा अन्य सम्पत्ति अन्तर्गत देखाइएको छ ।

४. नेपाल लेखामानसंग अतिक्रम (Deviation)

कर्जा सापटको व्याज आम्दानी, सरकारी कारोबार तथा पेन्सन भुक्तानी बापत प्राप्त हुने कमिशन बाहेकको रु. एक लाख सम्मको कमिशन आम्दानीलाई नगद प्राप्तको आधारमा लेखांकन गरिएको छ जुन नेपाल लेखामान १८ (NAS-18: Revenue) को प्रावधानको अनुकूल छैन ।

विगत वर्षका खर्चहरूलाई यस आ.व. को नाफा/नोक्सानमा असर नपर्ने गरी नाफा नोक्सान बांडफांड खाता मार्फत संचित नोक्सानीमा समायोजन गरिएको छ र विगतका रकमहरूलाई छुट्टै पूनर्लेखन गरिएको छैन जुन नेपाल लेखामान २ को प्रावधानको अनुकूल छैन ।

५. विगत वर्षका रकमहरूको पूनर्समूहीकरण तथा पूनर्वर्गीकरण

यस वर्षका रकमहरूसंग तुलनायोग्य बनाउनको लागि विगत वर्षका रकमहरूलाई पूनर्समूहीकरण तथा पूनर्वर्गीकरण गरी उल्लेख गरिएको छ ।

राष्ट्रिय वाणिज्य बैंक लिमिटेड

आर्थिक वर्ष २०७३-०७४

अनुसूची ४.३३ : लेखा सम्बन्धी टिप्पणीहरू

१. वर्षभरिमा प्रवाह भएको कर्जा सापट, असुली तथा मिनाहा गरिएको ब्याज र सांवा तथा ब्याज अपलेखन गरेको विवरण: रकम रु. हजारमा

कर्जा सापट तथा बिल्स खरिद	यस वर्ष	गत वर्ष
शुरु मौज्दात	८,५४,७०,३७०	७,५८,३६,४९९
जोड: यस वर्षभरि कूल प्रवाह गरेको	५२,१०,९६,३१०	१७,११,६४,८११
न्यून: यस वर्षभरि कूल असुली गरेको	५०,०१,३५,३३०	१६,१५,३०,९४०
न्यून: यस वर्ष अपलेखन गरेको		-
अन्तिम मौज्दात	१०६,४३९,३५०	८,५४,७०,३७०

यस आर्थिक वर्षमा कर्जा सापट वाट रु. ८ अर्ब ४२ करोड २ लाख ३ हजार (गत वर्ष रु ७ अर्ब ७ करोड ६३ लाख १६ हजार) ब्याज नगद असुली गरिएको छ। यस वर्ष असुलीको क्रममा असुली निर्देशिका बमोजिम पेनाल र पूंजीकरण ब्याज समेत गरी रु. ६२ करोड २८ लाख ५८ हजार (गत वर्ष रु १ अर्ब १७ करोड ५४ लाख ८४ हजार) ब्याज मिनाहा गरिएको छ। यस आर्थिक वर्षमा खराब कर्जाको किताबी अपलेखन (Book Write-off) गरिएको छैन।

२. वर्ष भरिमा निक्षेप दायित्वमा भएको परिवर्तन :

रु. हजारमा

निक्षेपको प्रकार	अवधि		फरक रकम रु.	प्रतिशत
	यस वर्ष	गत वर्ष		
चलती	४,१९,६३,२८४	३,५९,१३,५२४	६०,४९,७६०	१६.८५
वचत	९,०८,६०,५९८	८,५४,६९,६२३	५३,९०,९७५	६.३२
मुद्धती	१,२१,०५,९९८	१,४७,७०,४२७	(२६,६४,४२९)	(१८.०४)
मागेको बखत तिर्नु पर्ने	६६,१५,८६५	८७,५१,५४९	(२१,३५,६८४)	(२४.४०)
अन्य	२०,३५,२२७	१३,१०,५११	७,२४,७१६	५५.३०
जम्मा	१५,३५,८०,९७२	१४,६२,०७,६३४	७३,७३,३३८	५.०४

३. औसत ब्याजदर अन्तर

विवरण	यस वर्ष	गत वर्ष
निक्षेप दायित्वमा औसत ब्याजदर	१.७४%	१.३७%
कर्जा तथा सापटमा औसत ब्याजदर	६.४३%	६.११%
खुद ब्याजदर अन्तर	४।६९%	४।७३%

४. कर्जा, निक्षेप तथा वासलात बाहिरको कारोवारमा अधिकेन्द्रित कारोवारको सारांश

रु. हजारमा

विवरण	कर्जा सापट तथा बिल खरिद	निक्षेप	सम्भाव्य दायित्वहरू
२०७४ आषाढ मसान्तमा कूल मौज्दात	१०६,४३९,३५०	१५३,५८०,९७१	८,७४०,०११
कुनै एक इकाइसंग गरिएको कारोवार	८३४,३६७	३,६३५,२६६	२७०,०००
कारोवार प्रतिशत (यस वर्ष)	०.७८%	२.३७%	३.०९%
कारोवार प्रतिशत (गत वर्ष)	०.९८%	२.३०%	६.१४%

५. बैंकले आफ्नो सम्पत्ति धितोमा राखी कुनै सापटी लिएको छैन।

६. शेर्यर पूंजी तथा पूंजीकोष

यस आर्थिक वर्षमा बैकले कुनै शेर्यर जारी गरेको छैन । यस आ.व.को अन्त्यमा बैकको खुद सम्पत्ति र कूल पूंजीकोष क्रमशः रु.१० अर्ब ४८ करोड ४० लाख ३३ हजार र रु. १० अर्ब ९८ करोड २७ लाख ५३ हजार (गत वर्ष क्रमशः रु. ८ अर्ब ६० करोड ६२ लाख ४९ हजार र रु.८ अर्ब ९६ करोड ९० लाख ५२ हजार) पुगेको छ ।

यस आर्थिक वर्षको अन्त्यमा प्राथमिक पूंजीकोष तथा कूल पूंजीकोष अनुपात क्रमशः ९.१५ प्रतिशत र १०.३९ प्रतिशत (गत वर्ष क्रमशः ९.३१ प्रतिशत र १०.४६ प्रतिशत) पुगेको छ । नेपाल राष्ट्र बैकको निर्देशनानुसारको न्यूनतम प्राथमिक पूंजीकोष अनुपात ६ प्रतिशत भन्दा बैकमा २०७४ आषाढ मसान्तमा कायम रहेको प्राथमिक पूंजीकोष अनुपात उच्च रहेको छ, तर बैकमा २०७४ आषाढ मसान्तमा कायम रहेको कूल पूंजीकोष पर्याप्तता अनुपात नेपाल राष्ट्र बैकको निर्देशनानुसारको न्यूनतम ११ प्रतिशत भन्दा ०.६१ प्रतिशतले कम रहेको छ ।

मिति २०७०/०३/२९ मा बसेको विशेष साधारणसभा तथा मिति २०७०/१२/३० मा बसेको साधारण सभाबाट प्रबन्धपत्र तथा नियमावलीको संशोधनसहित चुक्ता पूंजी वृद्धिको अभिलेख गर्न कम्पनी रजिष्ट्रारको कार्यालयमा विवरण दाखिला गरिएकोमा उक्त कार्यालयबाट संशोधनको अभिलेख भई आउन बांकी रहेको छ ।

नेपाल राष्ट्र बैकको मिति २०७२/०४/२१ को परिपत्रानुसार २०७४ आषाढ मसान्तसम्ममा क वर्गको वाणिज्य बैकहरुले न्यूनतम चुक्ता पूंजी रु. ८ अर्ब पुर्याउनुपर्ने निर्देशन जारी भएकोमा यस बैकको हाल कायम चुक्ता पूंजी उक्त सीमाभन्दा बढी रहेकोले सो निर्देशनको परिपालना भइसकेको छ ।

७. एनआइडिसी डेभलपमेन्ट बैक लि. संगको मर्जर प्रक्रिया सम्बन्धी जानकारी

नेपाल सरकार, अर्थ मन्त्रालयको प.सं.वि.क्षे.वि.२०७३/७४ च.नं.३७८ मिति २०७३/१०/२३ गतेको पत्रानुसार नेपाल सरकार (मन्त्री परिषद्)को मिति २०७३/१०/१४ को निर्णय अनुसार एन.आई.डि.सी.डेभलपमेन्ट बैक लिमिटेडलाई राष्ट्रिय वाणिज्य बैक लिमिटेडमा गाभ्ने प्रक्रिया बढाउन सैद्धान्तिक सहमति प्राप्त भएकोले यस सम्बन्धमा नेपाल राष्ट्र बैकबाट जारी "बैक तथा वित्तीय संस्था एक-आपसमा गाभ्ने गाभ्ने (मर्जर) तथा प्राप्ति (एक्विजिसन) सम्बन्धी विनियमावली, २०७३" को अधिनमा रही दुवै संस्था बीच मिति २०७४/०५/१२ मा मर्जर सम्बन्धी प्रारम्भिक समझदारी पत्रमा सहमत भई गाभ्ने गाभ्ने सहमतिका लागि नेपाल राष्ट्र बैकमा संयुक्त निवेदन दिइएकोमा नेपाल राष्ट्र बैकबाट मिति २०७४/०६/२४ सैद्धान्तिक सहमति प्राप्त भएको छ ।

८. गैह्र बैकिङ्ग सम्पत्ति सकार तथा बिक्री सम्बन्धी विवरण

रु. हजारमा

गैह्र बैकिङ्ग सम्पत्ति	यस वर्ष	गत वर्ष
गत वर्षको	८३,६४८	८३,६४८
जोड : यस वर्ष स्वीकार	-	-
न्यून : यस वर्ष बिक्री	६७०६	-
खुद बांकी रकम	७६,९४२	८३,६४८

९. अन्तर-शाखा हिसाबमिलान, स्वदेशी तथा विदेशी एजेन्सी खाताहरुको अवधि अनुसारको २०७४ आषाढ मसान्तको हिसाबमिलान स्थितिको विवरण :

अन्तर-शाखा हिसाबमा यस आर्थिक वर्षको अन्त्यमा रहेको खुद क्रेडिट मौज्दात रकम रु. ४ अर्ब १६ करोड ३७ लाख ३७ हजार (गत वर्ष रु.३ अर्ब ३६ करोड ८९ लाख ८० हजार) लाई अन्य दायित्व अन्तर्गत प्रस्तुत गरिएको छ । बैकका लेखा केन्द्रहरुबीचको एबिबिएस कारोबार, एटीएम कारोबार, मेल/फ्याक्स/टेलिग्राफिक ट्रान्सफर, ड्राफ्ट, सरकारी कारोबारहरुको हिसाबमिलान, पेन्सन भुक्तानीको हिसाबमिलान, नोट कोष तथा भारु कोषको हिसाबमिलान, एजेन्सी बैकसंगको कारोबार, सामानको स्थानान्तरण, भुक्तानी लिनु/दिनुपर्ने रकमहरु आदि कारोबारहरु अन्तर-शाखा हिसाबमार्फत लेखांकन गर्ने गरिएको छ र उक्त हिसाबमा लेनदेन बांकी रहेको रकमहरु राफसाफ गरी हिसाबमिलान गर्ने कार्य भइरहेको छ ।

१०. पट्टा सम्पत्तिमा गत वर्षसम्म र यस वर्ष अपलेखन गरिएको रकमको विवरण:

रु. हजारमा

विवरण	यस वर्ष	गत वर्ष
गत वर्षसम्म अपलेखन हुन बांकी रकम	२०४८४	१६,१६०
जोड: यस वर्ष थप भएको	२२,७५५	१०,३१३
न्यून: यस वर्ष अपलेखन	६,५८७	५,९८९
यस वर्ष खुद बांकी रकम	३६,६५२	२०,४८४

११. आषाढ मसान्तमा दायित्व तथा सम्पत्तिलाई भुक्तानी अवधिको (Maturity Period) को आधारमा

विभिन्न समय अन्तरालमा वर्गीकरण गरिएको विवरणः

रु. दश लाखमा

क्र. सं.	विवरण	१ - ९० दिनसम्म	९१ - १८० दिनसम्म	१८१ - २७० दिनसम्म	२७१ - ३६५ दिनसम्म	१ वर्षभन्दा बढी	जम्मा
	सम्पत्ति						
१	नगद मौज्जात	४,१९९	-	-	-	-	४,१९९
२	बैंक तथा वित्तीय संस्थामा रहेको मौज्जात	१६,३१८	-	-	-	-	१६,३१८
३	विदेशी बैंकमा गरिएको लगानी	-	-	-	-	-	-
४	माग तथा अल्पसूचनामा प्राप्त हुने रकम	८०	-	-	-	-	८०
५	सरकारी सुरक्षणपत्र	८,२५६	१७,५०३	६२२	३०३	३,६४६	३०,३३०
६	नेपाल राष्ट्र बैंक ऋणपत्र	७,०००	-	-	-	-	७,०००
७	अन्तरबैंक तथा वित्तीय संस्था कर्जा	-	-	-	-	-	-
८	कर्जा, सापट तथा विल्स खरीद	१५,७६९	१५,००९	१६,२७५	१५,१०५	४४,२७३	१०६,४३१
९	पाउनुपर्ने व्याज	१,४६५	१८८	१८८	१८८	८०९९	१०,१२८
१०	रिभर्स रिपो	-	-	-	-	-	-
११	प्रतिबद्धता अन्तर्गत अन्य संस्थाबाट प्राप्त	-	-	-	-	-	-
१२	क्र.स. २०,२१ र २२ का सुविधाहरुको भुक्तानी	-	-	-	-	-	-
१३	अन्य	२,२१९	-	-	-	११,२४२	१३,४६१
	कूल सम्पत्ति	५५,३०६	३२,७००	१७,०८६	१५,५९६	६७,२६०	१८७,९४७

	दायित्व						
१४	चलती निक्षेप	२०,९७१	८,३९७	४,१९८	४,१९८	४,१९८	४१,९६३
१५	बचत निक्षेप	१७,७१४	१८,२८७	९,१४३	९,१४३	३६,५७३	९०,८६१
१६	मुद्दती निक्षेप	१,३९८	१,१३०	३,३५०	२,५८६	३,६४३	१२,१०६
१७	कल निक्षेप	१,२८९	१,३३२	६६६	६६६	२,६६३	६,६१६
१८	मार्जिन र अन्य निक्षेप	१,०१६	४०७	२०४	२०४	२०४	२,०३५
१९	ऋणपत्रहरु	-	-	-	-	-	-
२०	सापटी:	५३२	-	-	-	६०	५९२
	माग अल्प सूचना	-	-	-	-	-	-
	अन्तरबैंक तथा वित्तीय संस्था	५१६	-	-	-	-	५१६
	पूनरकर्जा	१७	-	-	-	-	१७
	अन्य	-	-	-	-	६०	६०
२१	अन्य दायित्व तथा व्यवस्थाहरु	२,५२७	३४८	५०४	२,७६७	६,८६९	१३,०१५
	सन्डी क्रेडिटर्स	७०४	-	-	-	-	७०४
	भुक्तानी गर्नुपर्ने बिल	१४२	-	-	-	-	१४२
	भुक्तानी गर्नुपर्ने व्याज	१०९	-	-	-	-	१०९
	व्यवस्थाहरु	१,२३०	१५६	-	४३७	२,४४६	४,२७०
	अन्य	३४२	१९३	५०४	२,३३०	४,४२२	७,७९०
२२	प्रतिबद्धता अन्तर्गत अन्य संस्थाहरुलाई दिनुपर्ने	-	-	-	-	-	-
२३	उपभोग भइनसकेको स्वीकृत सुविधाहरु	-	-	-	-	-	-
२४	प्रतितपत्र जमानत (खुद)	-	-	-	-	-	-
२५	रिपो	-	-	-	-	-	-
२६	क्र.स. ११ अन्तर्गतको सुविधाको भुक्तानी	-	-	-	-	-	-
२७	अन्य	१,४६५	१८८	१८८	१८८	८०९९	१०,१२८
	कूल दायित्व	४६,९१२	३०,०८९	१८,२५४	१९,७५२	६२,३०९	१७७,३१६
	खुद वित्तीय सम्पत्ति	८,३९४	२,६१२	(१,१६८)	(४,१५६)	४,९५०	१०,६३१
	सन्चित खुद सम्पत्ति	८,३९४	११,००५	९,८३७	५,६८१	१०,६३१	-

१२. सम्बन्धित पक्षसंगको कारोबार

१२.१ व्यपस्थापनको मुख्य पदाधिकारीहरुलाई भुक्तानी गरिएको रकम

१२.१.१ संचालक समितिका पदाधिकारीहरूलाई भुक्तानी गरिएको रकम :

बैंकको संचालक समितिका पदाधिकारीहरु प्रति बैठक रु.४ हजार भुक्तानी गर्ने गरिएको छ । संचालकहरूलाई संचालक समिति तथा अन्य उप-समितिको बैठक भत्ताबापत यस आ.व.मा भुक्तानी गरिएको रकमको विवरण निम्नानुसार रहेको छ :

सि.नं.	संचालकको नाम	पद	रकम रु.
१	डा. रवीन्द्र पसाद पाण्डे	अध्यक्ष	३,१९,०००।००
२	निर्मलहरि अधिकारी	सदस्य	२,९७,०००।००
३	डा. रामदेव सिंह	सदस्य	३,८०,०००।००
४	डा. जितेन्द्र प्रसाद उपाध्याय	सदस्य	४,८३,०००।००
५	बटुकनाथ ढकाल	सदस्य	३,४३,०००।००
६	ज्ञानेन्द्र राज कोइराला	सदस्य	३,३९,०००।००
७	हरि प्रसाद मुनाकमी	सदस्य	३,३४,०००।००
	जम्मा		२४,९५,०००।००

बैंकका प्रत्येक संचालकहरूलाई पत्रपत्रिका सुविधाबापत मासिक रु. २ हजार, टेलिफोन सुविधा बापत मासिक रु. २ हजार ५ सय दिने र बैंकको सवारी साधन प्रयोग नगर्ने संचालकहरूलाई मासिक २० लिटर ईन्धन बापत नगद भुक्तानी गर्ने व्यवस्था रहेको छ । यसको अतिरिक्त संचालक समितिका अध्यक्षलाई चालक तथा ईन्धन सहितको सवारी साधन प्रदान गरिएको छ ।

१२.१.२ प्रमुख कार्यकारी अधिकृतलाई भुक्तानी गरिएको रकम :

बैंकको प्रमुख कार्यकारी अधिकृतको पदमा मिति २०७२/१२/२९ देखि श्री किरण कुमार श्रेष्ठलाई बैंकको संचालक समितिले उक्त पदमा ४ वर्षको लागि करारमा नियुक्त गरेको छ । निजलाई यस आ.व.मा तलब तथा भत्ता बापत कूल रकम रु ३५,१०,०००।- भुक्तानी गरिएको छ । प्रमुख कार्यकारी अधिकृतलाई करार बमोजिम सञ्चार सुविधा बापतको महसुल भुक्तानी, कार्यालय प्रयोजनको लागि चालक, ईन्धन र मर्मतसंभार सहित सवारी साधन तथा निजी प्रयोजनको लागि रु. ३० लाख मूल्यको सवारी साधनको व्यवस्था गरिएको छ ।

१२.१.३ व्यवस्थापनका अन्य मुख्य कर्मचारीहरूलाई भुक्तानी गरिएको रकम :

बैंकको कर्मचारी विनियमावली अनुसार तह १० (मुख्य अधिकृत) वा सो भन्दा माथिल्लो तहका कर्मचारीहरु बैंक व्यवस्थापनका मुख्य व्यक्तिहरु हुन् । उनीहरूलाई यस आ.व.मा देहाय बमोजिमको अल्पकालीन सुविधा (तलब तथा भत्ता) तथा अवकाश योगदान बापत भुक्तानी गरिएको छ ।

रकम रु..

पद	संख्या	अल्पकालीन सुविधाहरु		घोषित अवकाश योगदानहरु		
		तलब तथा भत्ताहरु	विगत वर्षहरुको वोनस	संचय कोष	कल्याणकारी संचयकोष	औषधी उपचार कोष
नायब प्रमुख कार्यकारी अधिकृत	२	२६,१०,८४२	११,८७,२६३	१,३४,८०३	१,८३,१४०	१,१७,२३८
नायब महाप्रबन्धक	४	५०,०५,३७१	२३,६९,९८०	२,६४,६६३	३,४३,७४०	४,३९,५३६
मुख्य अधिकृत	१७	१,८८,५९,६४५	९२,५८,८२०	१०,१७,१०२	१३,१७,६६०	१७,२०,०२६
जम्मा		२,६४,७५,८५८	१,२८,१६,०६३	१४,१६,५६८	१८,४४,५४०	२२,७६,८००

निजहरूलाई कर्मचारी नियमावली अनुसार कर्मचारी कर्जा सुविधा, सवारी साधन, संचार तथा अन्य सुविधा उपलब्ध गराईएको छ । निजहरु कर्मचारी नियमावली अनुसार पेन्सन तथा उपदान, संचित विदा बापतको भुक्तानी र सावधिक जीवन बीमा योजना लगायतका घोषित सुविधा योजनाहरूमा सहभागी हुन योग्य छन् । यस आ.व.मा निजहरूलाई सेवा समाप्ति भुक्तानी, शेयर सम्बद्ध भुक्तानी तथा अन्य दीर्घकालीन सुविधा बापत कुनै भुक्तानी गरिएको छैन ।

१२.२ नेपाल सरकारसंगको कारोबार

यस बैंकको शत प्रतिशत नेपाल सरकारको स्वामित्वमा रहेको छ । बैंकले नेपाल सरकारको सेवाबाट निवृत्त कर्मचारीहरुको निवृत्तभरण वितरण गर्न र नेपाल सरकारको राजश्व संकलन, बजेट निकासी, सरकारी कार्यालयहरुको खाता संचालन लगायतका सरकारी कारोबारहरु संचालनको लागि नेपाल सरकारको एजेन्सी बैंकको रुपमा कारोबार गर्दै आएको छ । उक्त कारोबारहरु संचालन बापत नेपाल सरकारले तोकिएको दरमा कमिशन उपलब्ध गराउने गरेको छ ।

क) पेन्सन वितरण तथा सरकारी कारोबार सञ्चालन बापत कमिशनको विवरण:

यस आर्थिक वर्षभरिमा नेपाल सरकारबाट सरकारी कारोबार संचालनको कमिशन बापत प्राप्त रु. ९ करोड ६ लाख (गत वर्ष

रु. ९ करोड १९ लाख ५१ हजार) र नेपाल सरकारको निजामती, प्रहरी, शिक्षक तथा अन्य सेवा निवृत्त कर्मचारीहरूलाई पेन्सन वितरणको कमिशन बापत प्राप्त रु. २२ करोड ४९ लाख ५६ हजार (गत वर्ष रु. १५ करोड ९४ लाख ९२ हजार) गरी जम्मा रु. ३१ करोड ५५ लाख ५६ हजार (गत वर्ष रु. २५ करोड १४ लाख ४३ हजार) लाई कमिशन आम्दानीमा लेखांकन गरिएको छ।

ख) नेपाल सरकारबाट पेन्सन वितरण तथा सरकारी कारोबारको सोधभर्ना हुन बाँकी रकमको विवरण:

यस आर्थिक वर्षको आषाढ मसान्तमा बैंकले नेपाल सरकारको निजामती, सेना, प्रहरी, शिक्षक तथा अन्य सेवाबाट निवृत्त कर्मचारीहरूलाई पेन्सन वितरण गरेको रकम रु. २ अर्ब ८ करोड ४४ लाख ६४ हजार (गत वर्ष रु. ४ अर्ब ९ करोड ३६ लाख १७ हजार) को सोधभर्ना हुन बाँकी रहेको छ। सरकारी कारोबार संचालन तर्फको रु. २ अर्ब २१ करोड २१ लाख १९ हजार (गत वर्ष भुक्तानी दिनुपर्ने रु. २ अर्ब ६१ करोड ९२ लाख २ हजार) भुक्तानी प्राप्त गर्न बाँकी रहेको छ।

१२.३ राष्ट्रिय वाणिज्य बैंक अवकाश कोषसंगको कारोबार :

यस बैंकका कर्मचारीहरूको अवकाश सम्बन्धी योगदान तथा सुविधा कोषहरूको व्यवस्थापन तथा संचालन गर्न आयकर ऐन, २०५८ मा भएको व्यवस्था बमोजिम आन्तरिक राजस्व विभागको स्वीकृति लिई छुट्टै स्वीकृतिप्राप्त अवकाश कोषको रूपमा "राष्ट्रिय वाणिज्य बैंक अवकाश कोष"को स्थापना गरिएको छ। यस कोषमा बैंकका कर्मचारीहरूको संचयकोष, कल्याणकारी संचयकोष, औषधीउपचार कोष लगायतका घोषित अवकाश योगदानको रकमहरू जम्मा गर्ने तथा पेन्सन तथा उपदान कोष, संचित बिदा कोष, सावधिक जीवन बीमा कोष लगायतको घोषित अवकाश सुविधा योजनासंग सम्बन्धित कोषहरूमा बैंकको योगदान रकम जम्मा गर्ने गरिएको छ। कोषले छुट्टै हिसाब किताब, लेखा तथा कोषहरूको संचालन, परिचालन तथा व्यवस्थापन गर्दै आएको छ। बैंकले यस आर्थिक वर्षमा रु. १,३५,३८,१८,७९,४१९४ (गत वर्ष रु. ८४,७०,३३,९८२,९७) कर्मचारी अवकाश सुविधा कोषहरूमा योगदान गरेको छ।

कोषले उपलब्ध गराएको विवरण बमोजिम हिताधिकारी कर्मचारीहरूलाई घोषित अवकाश सुविधा योजना अन्तर्गत रु. १,९५,२१,१०,४८९,७३ (गत वर्ष रु. १,१४,४१,२६,०८०,४६) भुक्तानी गरेको छ।

बैंकको स्थायी सेवामा कार्यरत कर्मचारीहरूलाई कोषको प्रशासक लगायत विभिन्न जिम्मेवारीमा पदस्थापन गरिएको छ। बैंकबाट कोषमा खटाइएका कर्मचारीहरूको तलब भत्ता लगायतका अल्पकालीन सेवा सुविधाबापतको भुक्तानीहरूको मात्र कोषबाट सोधभर्ना दावी गर्ने गरिएको छ तर उनीहरूको संचित बिदा, पेन्सन/उपदान, सावधिक जीवन बीमा लगायतका दीर्घकालीन दायित्व बापतको रकम बैंकले कोषसंग दावी गरेको छैन। यस आ.व.मा कोषमा खटाइएको कर्मचारीहरूको अल्पकालीन तलब भत्ता भुक्तानीको सोधभर्नाबापत कूल रु. ८३,४५,११३,६९ (गत वर्ष ७०,३०,६९,०६०) प्राप्त गरेको छ।

१२.४ आरबिबि मर्चेन्ट बैंकिङ्ग कम्पनी लिमिटेडसंगको कारोबार :

यस बैंकको सहायक कम्पनीको रूपमा आरबिबि मर्चेन्ट बैंकिङ्ग लिमिटेडको मिति २०७२/१०/१५ मा कम्पनी रजिष्ट्रारको कार्यालयमा दर्ता भई संस्थापना भएको छ। उक्त कम्पनीको अधिकृत पूंजी रु. १४ करोड र जारी पूंजी तथा चुक्ता पूंजी रु. १० करोड रहेको छ। बैंकले उक्त कम्पनीमा लगानी गरेको रु. १० करोडलाई अनुसूची ४.१२ को शेयर लगानी अन्तर्गत प्रस्तुत गरिएको छ।

बैंकको स्थायी सेवामा कार्यरत कर्मचारीहरूलाई कम्पनीको प्रमुख कार्यकारी अधिकृत लगायत विभिन्न जिम्मेवारीमा पदस्थापन गरिएको छ। बैंकबाट कोषमा खटाइएका कर्मचारीहरूको तलब भत्ता लगायतका अल्पकालीन सेवा सुविधाबापतको भुक्तानीहरूको मात्र कम्पनीबाट सोधभर्ना दावी गर्ने गरिएको छ तर उनीहरूको संचित बिदा, पेन्सन/उपदान, सावधिक जीवन बीमा लगायतका दीर्घकालीन दायित्व बापतको रकम बैंकले कोषसंग दावी गरेको छैन। यस आ.व.मा कोषमा खटाइएको कर्मचारीहरूको अल्पकालीन तलब भत्ता भुक्तानीको सोधभर्नाबापत कूल रु. १३,९१,४३२,६५ प्राप्त गरेको छ।

१२.५ बैंकसंग सम्बन्धित अन्य पक्षहरू :

यस बैंकको आ.व. २०७३/०७४ आषाढ मसान्तमा नेको इन्सुरेन्स कम्पनी लि.मा २० प्रतिशत संस्थापक शेयर स्वामित्व रहेको छ। उक्त कम्पनीमा बैंकको तर्फबाट १ जना डाइरेक्टर नियुक्त गरिएको छ।

बैंकले उक्त बीमा कम्पनीमा कर्मचारीहरूको औषधीउपचार तथा दुर्घटना बीमा र नगद तथा अन्य भौतिक सम्पत्तिहरूको बीमा गराई प्रचलित बजार दर बमोजिम बीमा प्रिमियमहरू भुक्तानी गरेको छ। बैंक र बीमा कम्पनी बीच भएका सम्पूर्ण कारोबारहरू Arm's Length Transaction हुन्।

१३. शेयर लगानी बिक्री तथा क्षति सम्बन्धी विवरण:

कर्जा तथा निक्षेप सुरक्षण कोष ऐन, २०७३ बमोजिम उक्त कोषको शेयरधनीको रूपमा बैंकले लगानी गर्न नपाउने भएकोले बैंकले यस वर्षमा कर्जा तथा निक्षेप सुरक्षण कोषमा रहेको शेयर लगानी रु. १० लाख लगानी मूल्य बराबरको रकम फिर्ता प्राप्त गरेको छ।

१४. कर्मचारी अवकाश सुविधाहरू

१४.१ घोषित कर्मचारी अवकाश योगदान योजना (Defined Employee Retirement Contribution Plans):

बैंकले घोषित कर्मचारी अवकाश योगदान योजना अन्तर्गत कर्मचारी संचयकोष, कर्मचारी कल्याणकारी संचयकोष तथा कर्मचारी औषधोपचार कोषबापतको रकम सम्बन्धित हिताधिकारीको खातामा जम्मा हुने गरी राष्ट्रिय वाणिज्य बैंक अवकाश कोषमा भुक्तानी गर्ने गरेको छ। अवकाश कोषले उक्त रकमहरु सम्बन्धित कर्मचारीहरु अवकाश हुंदाको बखत भुक्तानी गर्ने गरेको छ।

बैंकको कर्मचारी विनियमावली बमोजिम बैंकमा कार्यरत स्थायी कर्मचारीहरुलाई कर्मचारी संचयकोषमा बैंकले हरेक महिना कर्मचारीको तलबको १० प्रतिशतका दरले कट्टा गरी बैंकले १० प्रतिशत थप गरी जम्मा गर्दै लाने व्यवस्था भए बमोजिम यस आ.व.मा रु.८,३८,८२,४७९,९५५ (गत वर्ष रु. ७,६९,७३,५३०।६८) कर्मचारी संचयकोष बापत नाफा नोक्सान हिसाबमा खर्च लेखिएको छ।

बैंकमा कार्यरत स्थायी कर्मचारीहरुलाई कर्मचारी कल्याणकारी संचयकोष बापत हरेक आर्थिक वर्षको श्रावण महिनामा २ महिनाको तलब बराबरको रकम बैंकले जम्मा गर्दै लाने व्यवस्था भए बमोजिम यस आर्थिक वर्षमा रु.१२,६८,८५,८६७।९४ (गत वर्ष रु. १०,६७,७९,८३४।८९) कल्याणकारी संचयकोष बापत नाफा नोक्सान हिसाबमा खर्च लेखिएको छ।

औषधोपचार खर्चबापत बैंकले समय समयमा निर्धारण गरे बमोजिमको वार्षिक तलबको प्रतिशतले हुने रकम प्रत्येक वर्षमा उपलब्ध गराउने तथा सो मध्ये ५० प्रतिशत रकम औषधोपचार कोषमा जम्मा गरिने व्यवस्था भए बमोजिम आर्थिक वर्ष २०७३/०७४ मा रु.१६,६७,९२,३६४।३२ (गत वर्ष रु. १५,०८,२९,०७३।४६) नाफा नोक्सान हिसाबमा खर्च लेखिएको छ, र सोको ५० प्रतिशत रकम राष्ट्रिय वाणिज्य बैंक अवकाश कोषमा भुक्तानी गरिएको छ।

१४.२ घोषित कर्मचारी अवकाश सुविधा योजना (Defined Employee Retirement Benefit Plans):

घोषित कर्मचारी सुविधा योजना अन्तर्गत बैंकमा कर्मचारी पेन्सन तथा उपदान कोष, सावधिक जीवन विमा कोष र कर्मचारी विदा कोष रहेका छन्। कर्मचारी अवकाश हुंदाका बखत कर्मचारी विनियमावलीमा तोकिए बमोजिमको रकम यी कोषहरुबाट भुक्तानी हुने व्यवस्था रहेको छ। बैंकले घोषित कर्मचारी सुविधा योजना अन्तर्गतका कोषहरुको दायित्व एकीन गर्न हरेक वर्ष Actuary मार्फत विमांकी मूल्यांकन (Actuarial Valuation) गराउने नीति लिए बमोजिम यस २०७४ आषाढ मसान्तको कर्मचारी अवकाश सुविधा दायित्वको बीमांकी मूल्यांकन प्रतिवेदन (Actuarial Valuation Report) प्राप्त गरी सोही प्रतिवेदनका आधारमा अवकाश सुविधा सम्बन्धी दायित्व यकीन गरिएको छ।

विमांकी मूल्यांकन बमोजिम २०७४ आषाढ मसान्तको कूल घोषित कर्मचारी अवकाश सुविधा दायित्व रु. १२,६४,९२,६०,३४५।- (गत वर्ष रु. १०,६०,६३,९३,६००।-) रहेकोले यस वर्ष दायित्वमा रु. २,०४,२८,६६,७४५।- वृद्धि भएको तथा २०७४ आषाढ मसान्तको कूल योजना सम्पत्ति रु. ८,०१,१३,५१,५३३।- (गत वर्ष रु. ७,६८,३९,७७,३७०।-) रहेकोमा यस आ.व.को अन्त्यमा जम्मा कोषको कमी Net Defined Benefit Obligation Deficit रु. ४,६३,७९,०८,८१२।- मध्ये रु. १,७९,५४,९२,५८२।- मात्र यस आ.व.मा दायित्व लेखांकन गरिएको छ। अतः पेन्सन तथा उपदान, संचित विदा र सावधिक जीवन कोषमा जम्मा कोषको कमी Net Deficit in Defined Benefit Obligation रु. २,९२,२४,१६,२३०।- रहेको छ।

यस आ.व.मा उपरोक्त थप दायित्व रकम मध्ये चालु वर्षको सेवा बापत खर्च (Current Service Cost) रु.१७,९५,६७,६०४।- (गत वर्ष रु. ५२,०५,३७,७९०।-) र खुद ब्याज खर्च (Net Interest Cost) रु.१९,०८,६७,७४९।- (गत वर्ष रु.१७,६९,५५,२०८।-) र अन्य दीर्घकालीन कर्मचारी सम्बन्धी दायित्व अन्तर्गतको संचित विदाबापतको विमांकी पूनमूल्यांकन नाफा/नोक्सान रु. ३,३९,८४,७७५।- समेत गरी जम्मा रु. ४०,४४,२०,९२०।- (गत वर्ष रु.६९,७४,९२,९९७।-) लाई सम्बन्धित कर्मचारी खर्च शीर्षकमा लेखाङ्कन गरिएको छ भने यस आ.व. २०७३/०७४ को बीमांकी पूनमूल्यांकन नाफा/नोक्सान(Re-measurement Gain/Loss) रु. १,३९,१०,७२,४६९।६५ लाई घोषित कर्मचारी अवकाश सुविधा बीमांकी पूनमूल्यांकन नाफा/नोक्सानमा खर्च गरी सोझै शेयरधनी कोष (Equity) मा समायोजन गरिएको छ।

उपरोक्त बमोजिमको बीमांकी पूनमूल्यांकन नाफा/नोक्सान (Re-measurement Gain/Loss) रु. १,३९,१०,७२,४६९।६५ मा स्थगन कर रु. ३,९३,३२,९२,७३८।५० समायोजन गरिसके पश्चात हुन आउने रु. ९९,७७,५०,७२३।१५ र गत आ.व.सम्मको विमांकी पूनमूल्यांकन नोक्सानमध्ये यस आ.व.मा संचित नाफा नोक्सान हिसाबमा रकमान्तर गरिएको रु. १४,६६,६९,९९५।४३ समायोजन पश्चात यस आ.व.को अन्त्यमा घोषित कर्मचारी अवकाश सुविधा विमांकी पूनमूल्यांकन नाफा/नोक्सान (Re-measurement Gain/Loss) रु. २,२७,४४,४८,६६७।३२ (गत वर्षसम्म रु.१,५०,३३,५९,८५९।-) लाई शेयरधनी कोषको अन्य अंग (Other Components of Equity) को रूपमा अनुसूची ४.२: जगेडा तथा कोषमा छुट्टै प्रस्तुत गरिएको छ।

कर्मचारी सुविधाको विमाङ्गी मूल्याङ्कनको प्रतिवेदन अनुसारको कर्मचारी सुविधा योजना दायित्व र कोषको वित्तीय विवरण अनुसारको "राष्ट्रिय वाणिज्य बैंक अवकाश कोष" मा रहेको योजना सम्पत्तिमा आएको परिवर्तन तथा यस आर्थिक वर्षमा

नाफा/नोक्सान हिसाबमा लेखांकन गरिएको र वासलातमा देखाइएको रकमको विवरण देहाय बमोजिम रहेको छः
 १४.२.१ आर्थिक वर्ष २०७३/७४ मा कर्मचारी अवकाश सुविधा योजना दायित्वमा भएको परिवर्तन को विवरण (Changes in Present Value of Defined Retirement Benefit Obligations) :

विवरण	दीर्घकालीन कर्मचारी अवकाश सुविधा दायित्व			अन्य दीर्घकालीन कर्मचारी अवकाश सुविधा दायित्व तथा बिरामी विदा)		कुल कर्मचारी अवकाश दायित्वहरू	
	पेन्सन तथा उपदान	सावधिक जीवन बीमा	जम्मा आ .व २०७३/७४	अवकाश सुविधा	बिरामी विदा)	कुल जम्मा आ.व.२०७३/७४	कुल जम्मा आ.व.२०७२/७३
अवकाश सुविधा योजना दायित्वको शुरु मौज्जात (Opening PVO)	८,१६६,१३६,६०१	१,९४४,४३४,०५६	१०,११०,५७०,६५७	४९२,८२२,९४३	-	१०,६०३,३९३,६००	९,२८५,४०५,८११
जोडः दायित्व ब्याज खर्च (Interest Cost)	६४२,४०९,१३३	१३९,८६९,८१५	७८२,३७८,९४९	३६,१९९,८१२	-	८१८,५७८,७६०	८०६,५०१,९८७
जोडः यस वर्ष को सेवा खर्च (Current Service Cost)	११५,८०३,७५५	३४,३७८,८४९	१५०,१८२,६०४	२९,३८५,०००	-	१७९,५६७,६०४	५२०,५३७,७१०
जोडः गत वर्ष को सेवा खर्च (Past Service Cost)	-	-	-	-	-	-	-
न्यूनः यस वर्ष भरि को अवकाश भुक्तानी (Benefit Paid)	(१,२१८,४११,२३९)	(५९९,८८३,६३७)	(१,८१८,२९४,८७६)	(१३३,८८५,६१४)	-	(१,९५२,११०,४९०)	(१,९४४,१२६,०८०)
वर्षको अन्त्यमा दायित्वमा भएको Actuarial (आम्दानी) / नोक्सान Remeasurement (Gain)/Loss on Obligation	२,३२५,९७४,६४६	४९६,७४२,२०७	२,८२२,७१६,८५३	१०४,११४,०१७	-	२,९२६,८३०,८७०	१,९३७,७७४,१७२
अवकाश सुविधा योजना दायित्वको अन्तिम मौज्जात (Closing PVO)	१०,१०४,०१२,८९७	२,०१६,६११,२९०	१२,१२०,६२४,१८७	५२८,६३६,१५८	-	१२,६४९,२६०,३४५	१०,६०६,३९३,६००

रकम रु.

१४.२.२ आर्थिक वर्ष २०७३/७४ मा राष्ट्रिय वाणिज्य बैंक अवकाश सुविधा योजना दायित्व संग सम्बन्धित खूद सम्पत्तिमा भएको परिवर्तन को विवरण (Changes in Retirement Benefit Fund Assets)

रकम रु.

विवरण	दीर्घकालीन कर्मचारी अवकाश सुविधा योजना सम्पत्ति			अन्य दीर्घकालीन कर्मचारी अवकाश सुविधा दायित्व तथा		कुल कर्मचारी अवकाश योजना सम्पत्ति	
	पेन्सन तथा उपदान	सावधिक जीवन बीमा	जम्मा आ .व २०७३/७४	अवकाश सुविधा दायित्व	बिरामी विदा)	कुल जम्मा आ.व.२०७३/७४	कुल जम्मा आ.व.२०७२/७३
अवकाश सुविधा योजनाको खूद मूल सम्पत्तिको शुरु मौज्जात	५,७३६,३८५,२५७	१,५४०,३९०,६२४	७,२७६,७७५,८८१	४०७,२०१,४८९	-	७,७९६,८७७,३७०	७,७९६,८७७,३७०
जोडः व्याज आम्दानी (Expected Return on Assets)	४९१,१६४,६६९	१०७,७४६,३८७	५९८,९११,०५६	२८,७९९,९६४	-	६२७,७११,०१९	६२९,८४६,७८०
जोडः यस वर्षको योगदान रकम (Contribution during the year)	१,३०२,४५६,४५८	५४,२४१,४८६	१,३५६,६९७,९४४	(२,८५१,९४९)	-	१,३५३,८४६,७९५	८४७,०३३,९८३
न्यूनः यस वर्ष भरि को अवकाश भुक्तानी (Benefit Paid)	(१,२१८,४११,२३९)	(५९९,८८३,६३७)	(१,८१८,२९४,८७६)	(१३३,८८५,६१४)	-	(१,९५२,११०,४९०)	(१,९४४,१२६,०८०)
वर्षको अन्त्यमा सम्पत्तिमा भएको Actuarial आम्दानी/ नोक्सान Remeasurement Gain/(Loss) on Asset	(१४१,९३७,८४७)	३६६,८८४,२९५	२२४,९४६,४४७	७३,०००,३९१	-	२९७,९४६,८३८	(३६५,५८५,६८७)
अवकाश सुविधा योजनाको खूद मूल सम्पत्तिको अन्तिम मौज्जात	६,१६९,६५७,२९८	१,४६९,४४९,१५४	७,६३९,१०६,४५२	३७२,२४५,०८१	-	८,०११,३५१,५३३	७,६८३,९७७,३७०

१४.२.३. अवकाश सुविधा दायित्व तथा अवकाश योजना सम्पत्तिमा भएको खुद परिवर्तन

रकम रु.

विवरण	पेन्सन तथा उपदान	सावधिक जीवन बीमा	जम्मा आ .व २०७३/७४	संचित तथा बिरामी बिदा	कूल जम्मा आ.व.२०७३/७४	कूल जम्मा आ.व.२०७२/७३
अवकाश सुविधा योजना दायित्वमा खुद वृद्धि/(कमी) Increase/(Decrease) in Present Value Obligation	१,९३५,८७६,२९६	७१,१७७,२३४	२,००७,०५३,५३०	३५,८१३,२१५	२,०४२,८६६,७४५	१,३२०,९८७,७८९
अवकाश सुविधा योजनाको खुद मूल सम्पत्तिको (वृद्धि)/कमी (Increase)/Decrease in Plan Assets	(४३३,२७२,०४१)	७०,९४१,४७०	(३६२,३३०,५७१)	३४,९५६,४०८	(३२७,३७४,१६३)	३२,८३१,००५
यस वर्षको खुद दायित्व/(सम्पत्ति) वृद्धि	१,५०२,६०४,२५५	१४२,११८,७०४	१,६४४,७२२,९५९	७०,७६९,६२३	१,७१५,४९२,५८२	१,३५३,८१८,७९४

१४.२.४ अवकाश सुविधा खुद दायित्व/(सम्पत्ति) [Net Defined Retirement Benefit Obligation/(Asset) - Funded Status]

रकम रु.

विवरण	पेन्सन तथा उपदान	सावधिक जीवन बीमा	जम्मा आ .व २०७३/७४	संचित तथा बिरामी बिदा	कूल जम्मा आ.व.२०७३/७४	कूल जम्मा आ.व.२०७२/७३
खुद दायित्व यस वर्ष (Net Defined Retirement Benefit Obligation This Year)	३,९३४,३५५,५९९	५४७,९६२,१३६	४,४८१,५१७,७३५	१५६,३९१,०७७	४,६३७,९०८,८१२	२,९२२,४१६,२३०
खुद दायित्व गत वर्ष (Net Defined Retirement Benefit Obligation Previous Year)	२,४३१,७४१,३४४	४०५,०४३,४३२	२,८३६,७९४,७७६	८५,६२१,४५४	२,९२२,४१६,२३०	१,५६८,५९७,४३६
यस वर्ष वासनातमा लेखांकन गरिएको खुद दायित्व/(सम्पत्ति) वृद्धि (Net Increase in Net Defined Retirement Benefit Obligation)	१,५०२,६०४,२५५	१४२,११८,७०४	१,६४४,७२२,९५९	७०,७६९,६२३	१,७१५,४९२,५८२	१,३५३,८१८,७९४

१४.२.५ खुद दायित्वको लेखांकन (Accounting of Increase in Net Defined Benefit Liability)

१४.२.५.१ यस आर्थिक वर्षमा नाफा नोक्सान हिसाबमा खर्च लेखिएको रकम (Amount Recognised in Profit and Loss Account This Year)

रकम रु.

विवरण	पेन्सन तथा उपदान	सावधिक जीवन बीमा	जम्मा आ .व २०७३/७४	संचित तथा बिरामी बिदा	कूल जम्मा आ.व.२०७३/७४
खुद दायित्व व्याज खर्च (Net Interest Cost)	१५१,३४४,४६५	३२,१२३,४२९	१८३,४६७,८९३	७,३९९,८४७	१९०,८६७,७४१
यस वर्षको खर्च (Current Service Cost)	११५,८०३,७५५	३४,३७८,८४९	१५०,१८२,६०४	२९,३८५,०००	१७९,५६७,६०४
Remeasurements समायोजन समेत				३३,९८४,७७५	३३,९८४,७७५
नाफा नोक्सान हिसाबमा खर्च लेखिएको कुल रकम	२६७,१४८,२२०	६६,५०२,२७८	३३३,६५०,४९७	७०,७६९,६२३	४०४,४२०,१२१

१४.२.५.२ घोषित कर्मचारी अवकाश सुविधा दायित्वको विवरणमा देखाइएको रकम

रकम रु.

विवरण	पेन्सन तथा उपदान	सावधिक जीवन बीमा	जम्मा आ .व २०७३/७४	संचित तथा बिरामी बिदा	कूल जम्मा आ.व २०७३/७४	कूल जम्मा आ.व २०७२/७३
गत वर्ष सम्म संचित नाफा नोक्सान हिसाबमा खर्च Remeasurement (Gain)/Loss Upto Previous Year	१,७७७,०३९,२३७	(२३४,५५४,४३३)	१,५४२,४८४,८०३	(३९,१२४,९४४)	१,५०३,३५९,८५९	१,०७९,७७८,४९३
यस आर्थिक वर्षको मूल्यांकन नोक्सान (Remeasurement Loss This Year)	७८,०८७,२५७	३६४,४१२,३४६	१,१२५,२८५,६०३	३९,१२४,९४४	१,१६४,४१०,५४६	४२३,५८१,३६७
यस आर्थिक वर्षसम्म कूल संचित नाफा नोक्सान हिसाबमा खर्च Remeasurement (Gain)/Loss Upto This Year	२,५६५,१२६,४९४	१,२९,८५६,९९२	२,६६७,७७०,४०६	-	२,६६७,७७०,४०६	१,५०३,३५९,८५९
आ.व. २०७३/७४ को विमाको पुनर्मूल्यांकन नाफा/नोक्सानमा स्थगन कर आन्दानी/खर्च	३७०,६३६,८११	२२,६८४,९२८	३९३,३२१,७३८	-	३९३,३२१,७३८	-
Deferred Tax Income on Actuarial Remeasurement Gain/Loss						
यस आर्थिक वर्षसम्म खुद संचित नाफा नोक्सान हिसाबमा खर्च Remeasurement (Gain)/Loss Upto This Year	२,९३७,७६३,३०५	१,०७,१७२,९२४	२,९३४,५९०,३८१	-	२,९३४,५९०,३८१	१,५०३,३५९,८५९

१४.२.५.३ कर्मचारी अवकाश सुविधा दायित्वको खुद परिवर्तनको हिसाबमिलान विवरण (Reconciliation of Changes in Net Defined Retirement Benefit Obligation)

विवरण	पेन्सन तथा उपदान	सावधिक जीवन बीमा	जम्मा आ .व २०७३/७४	संचित तथा बिरामी बिदा	कूल जम्मा आ.व. २०७३/७४	कूल जम्मा आ.व. २०७२/७३
अवकाश सुविधा योजना खुद दायित्वको शुरु मौज्जात Opening Balance of Net Defined Retirement Benefit Obligation	२,४३१,७५१,३४४	४०५,०४३,४३२	२,८३६,७९४,७७६	८५,६२१,४५४	२,९२२,४१६,२३०	१,५६८,५९७,४३६
खुद दायित्व व्याज खर्च (Net Interest Cost)	१५१,३४४,४६५	३२,१२३,४२९	१८३,४६७,८९३	७३९,९८,८४७	१९०,६६७,७४१	१७६,९५५,२०८
यस वर्षको खर्च (Current Service Cost)	११५,८०३,७५५	३४,३७८,८४९	१५०,१८२,६०४	२९,३८५,०००	१७९,५६७,६०४	५२०,५३७,७१०
यस वर्षको योगदान रकम (Contribution during the year)	(१,३०२,४५६,४५८)	(५४,२४१,४८६)	(१,३५६,६९७,९४४)	२,८७१,१४९	(१,३५३,८२६,७९५)	(८४७,०३३,९८३)
यस आर्थिक वर्षसम्मको Remeasurement (Gain)/Loss	२,५३७,९१२,४९४	१२९,८५६,९९२	२,६६७,७७०,४०६	३९,१२४,९४४	२,६६७,७७०,४०६	१,५०३,३५९,८५९
अवकाश सुविधा योजना खुद दायित्वको अन्तिम मौज्जात Closing Balance of Net Defined Retirement Benefit Obligation	३,९३४,३५५,५९९	५,४७,९६२,९३६	४,४८१,५१७,७३५	१५६,३९१,०७७	४,६३७,९०८,८१२	२,९२२,४१६,२३०

१४.२.५.४ गत आवसम्मको बीमाको नोक्सान मध्ये पुनर्लेखन गरिएको रकम

विवरण	पेन्सन तथा उपदान	सावधिक जीवन बीमा	जम्मा आ .व २०७३/७४	संचित तथा बिरामी बिदा	कूल जम्मा आ.व. २०७३/७४
बिमाको नोक्सान शुरु मौज्जात पुनर्लेखन गरिएको रकम Restatement of Opening Remeasurements This Year	४७४,५८२,७७८	(२८८,७९५,९१९)	१८५,७८६,८५९	(३९,१२४,९४४)	१४६,६६१,९१५

१४.२.६ बिमांकी मूल्यांकनको लागि लिइएको आधारहरू परिवर्तन हुंदा दायित्वमा आउन सक्ने परिवर्तन सम्बन्धि खुलासा (Present Value Obligation Sensitivity Disclosure)



विवरण	दायित्वको वर्तमान मूल्यमा परिवर्तन Present Value Obligation (PVO)		
	DR-Discount Rate	ER-Salary Escalation Rate	
Discount Rate तथा सुविधा वृद्धिदरमा कमी/वृद्धि	PVO DR + 1%	PVO ER + 1%	PVO ER - 1%
पेन्सन तथा उपदान	९,३३५,७९३,२९५	१०,९९५,४०२,९३७	९,९६५,८५०,८५९
सावधिक जीवन बीमा	१,९२६,८९५,६५१	२,११२,६५७,९५७	१,९२७,३७२,९०२
संचित तथा बिरामी विदा	४९९,३३६,२०७	५६०,९५८,१७३	४९९,१४४,४०४
जम्मा	११,७६२,०२५,१५३	१३,६७१,३५३,६९५	१२,३९२,३६८,१६५

१४.२.७ बिमांकी मूल्यांकनको लागि लिइएको मुख्य आधारहरू

विवरण	पेन्सन तथा उपदान	सावधिक जीवन बीमा	संचित तथा बिरामी विदा
Discount Rate (यस वर्ष)	९ प्रतिशत	९ प्रतिशत	९ प्रतिशत
Discount Rate (गत वर्ष)	८.५ देखि ९ प्रतिशत	८.५ प्रतिशत	८.५ प्रतिशत
सुविधा बढिदर (Benefit Increment Rate)	७.५ प्रतिशत	७.५ प्रतिशत	७.५ प्रतिशत
योजनाको हिताधिकारी संख्या (यस वर्ष)	३४८६ पेन्सनर	२१२२	२१२२
योजनाको हिताधिकारी संख्या (गत वर्ष)	२१२२ बहालवाला कर्मचारी	बहालवाला कर्मचारी	बहालवाला कर्मचारी
	३२३८ पेन्सनर	२३२६	२३२६
	२३२६ बहालवाला कर्मचारी	बहालवाला कर्मचारी	बहालवाला कर्मचारी

१४.२.८ कर्मचारी अवकाश सुविधा भुक्तानी तथा योजना सम्पत्तिको लगानीका साथै जोखिम व्यवस्थापनको जानकारी

यस बैंकका कर्मचारीहरुको अवकाश सम्बन्धी योगदान तथा सुविधा कोषहरुको व्यवस्थापन तथा संचालन राष्ट्रिय वाणिज्य बैंक अवकाश कोषले आयकर ऐन, २०५८ मा भएको व्यवस्था बमोजिम स्थापित भई आन्तरिक राजस्व विभागको स्वीकृति लिई छुट्टै रुपमा गर्दै आएको छ। कोषले आफ्नो छुट्टै हिसाब किताब र लेखा राखी लेखापरीक्षण गराउदै आएको छ।

बैंकले हरेक वर्ष सिर्जना हुने कर्मचारी अवकाश योगदान दायित्वका साथै कर्मचारी अवकाश सुविधा दायित्वहरु राष्ट्रिय वाणिज्य बैंक अवकाश कोषमा रकमान्तर गरी अवकाश भुक्तानी, योजना सम्पत्तिहरुको लगानी तथा व्यवस्थापन गर्दै आएको छ। योजना सम्पत्तिहरुको लगानी तोकिएका जोखिम कम क्षेत्रहरुमा लगानी गरिएको छ। माथि उल्लेखित गरिएका सबै कोषहरुसंग सम्बन्धित सम्पत्तिहरुको सामुहिक रुपमा लगानी गरिएको हुंदा राष्ट्रिय वाणिज्य बैंक अवकाश कोषमा रहेका योजना सम्पत्तिहरुलाई गत वर्षको बीमांकी मुल्यांकन बमोजिमको कुल दायित्वको अनुपातमा कोषको खुद सम्पत्ति (Net Assets) लाई बांडफांड गरी कोषको स्थिति (Fund Status) गणना गरिएको छ।

राष्ट्रिय वाणिज्य बैंक अवकाश कोषमा हस्तान्तरण गरिएको दायित्व तथा सोसंग सम्बन्धित सम्पत्तिहरुलाई यस बैंकको वासलातमा समावेश गरिएको छैन। तथापि अवकाश सम्बन्धी दायित्व/सम्पत्ति यकीन गरी थप गर्नुपर्ने रकम कोषको स्थिति (Funded Status) हेरी थप गर्दै लगिएको छ। यसरी यकिन गरिएको खुद दायित्व/सम्पत्ति मात्र बैंकको वासलातमा समावेश गरी प्रस्तुतिकरण गरिएको छ।

१४.२.९ उच्च व्यवस्थापनसंग सम्बन्धित अवकाश योगदान

बैंकको उच्च व्यवस्थापनमा रहेका कर्मचारीहरुले पाउने Retirement Benefit तथा बैंकको तर्फबाट गरिने Retirement Contribution बैंकको कर्मचारी विनियमावली तथा समय-समयमा स्वीकृत नीतिभन्दा अलग नरहेको र सम्पूर्ण कर्मचारीहरुले आ-आफ्नो तहगत हिसाब तथा सेवा अवधिका आधारमा नियमावली अनुरूप नै पाउने र यस सम्बन्धी उच्च व्यवस्थापनका लागि भनी कुनै विशेष व्यवस्था नभएकाले रकमहरु छुट्टै देखाइएको छैन।

१५. कर्मचारी बोनस व्यवस्था

यस वर्षको नाफा नोक्सान हिसाब अनुसारको कर अधिको नाफाको ८ प्रतिशतले हुने रु. ३१,७३,५४,८९०।५३ (गत वर्ष रु. २४,०९,२१,२४५।-) लाई कर्मचारी बोनस खर्च शीर्षकमा लेखाङ्कन गरी बोनसवापत व्यवस्था गरिएको छ।

सम्माननीय सर्वोच्च अदालतबाट बोनस वितरण गर्न आदेश भए बमोजिम यस आ.व. २०७३/७४ मा बैंकले आर्थिक वर्ष २०६५/६६ देखि आ.व. २०७१/७२ सम्मको बोनस व्यवस्था रकम नियमानुसार कर्मचारीहरुलाई वितरण गरेको छ। उक्त रकम वितरण भइसके पश्चात संचित रहन आएको रकम नियमानुसार प्रतिष्ठानस्तरीय कल्याण कोष तथा राष्ट्रिय स्तरको कल्याणकारी कोषमा स्थानान्तरण/भुक्तानी गरेको छ। आ.व. २०७३/७४ मा वितरण भएको बोनसको विवरण तपसिल बमोजिम रहेको छ :

आ.व.	कूल बोनस व्यवस्था	वितरण भएको कूल बोनस	बांकी बोनस	राष्ट्रिय स्तरको कल्याणकारी कोषमा जम्मा गर्ने रकम	प्रतिष्ठान स्तरीय कल्याणकारी कोषमा जम्मा गर्ने रकम
२०६५/६६	१८१,४४१,५५७।६१	१६३,५३३,२७।६६	१७,९०८,२८५।९५	५,३७२,४८५।७९	१२,५३५,८००।१६
२०६६/६७	१९८,४०२,५४९।४९	१६०,०९०,१५७।००	३८,३१२,३९२।४९	११,४९३,७१७।७५	२६,८१८,६७४।७४
२०६७/६८	१३७,९९६,१२४।४८	१३५,६४०,३००।२४	२,३५५,८२४।२४	७०६,७४७।२७	१,६४९,०७६।९७
२०६८/६९	९५,१३६,३०३।७१	९५,०६०,०२९।००	७,०७६।७१	२२,८८२।४९	५३,३९२।३०
२०६९/७०	१०९,२२०,६०७।२७	१०९,२२०,४२८।६२	१७८।६५	५३।५९	१२५।०६
२०७०/७१	१५०,२८९,४४३।३७	१५०,२८२,४२३।२६	७,००७।११	२,१०६।०३	४,९१४।०८
२०७१/७२	४३०,२८०,८४७।६६	२३६,५१२,०३७।६४	१९३,७६८,८१०।०२	५८,१३०,६४३।०९	१३५,६३८,१६७।०९
कूल रकम	१,३०२,७६७,४३३।५९	१,०५०,३३८,६४७।४२	२५२,४२८,७८६।१७	७५,७२८,६३५।८५	१७६,७००,१५०।३२

१६. आयकर निर्धारण तथा सम्भाव्य आयकर दायित्वहरु सम्बन्धी खुलासा

सम्बन्धित कर कार्यालयबाट यस बैंकको आर्थिक वर्ष २०५९/६० देखि २०७०-७१ सम्मको कर निर्धारण आदेश भएको छ। उपरोक्त आदेशहरुमध्ये आर्थिक वर्ष २०५९/६० देखि २०६४/६५ को कर निर्धारण आदेशविरुद्ध यस बैंकले श्री राजश्व न्यायाधिकरणमा निवेदन दिएकोमा उक्त निकायबाट सबै निवेदनहरु उपर फैसला भइसकेको र उक्त फैसलामा केही विषयहरुमा बैंकको माग बमोजिम निर्णय नभएकाले चित्त नबुझेका विषयहरुमा बैंकले २०५९/६० देखि आ.व. २०६४/६५ सम्मको कर निर्धारण आदेश विरुद्ध सर्वोच्च अदालतमा निवेदन दिएको छ। आ.व. २०६५/६६ देखि २०७०/७१ को कर निर्धारण सम्बन्धमा कर कार्यालयबाट भएको कर निर्धारण समेत बैंकलाई चित्त नबुझेका कारण आन्तरिक राजश्व विभागमा प्रशासकीय पुनरावलोकनको लागि निवेदन गरिएको छ।

बैंकले आ.व २०५९/६० देखि २०६८/६९ सम्मको कर फछ्यौट गर्ने सम्बन्धमा संचालक समितिको मिति २०७२/०१/२७ मा बसेको १९५४ औं बैठकबाट कर फछ्यौट आयोगमा निवेदन दिने निर्णय गरी मिति २०७२/०१/३० मा कर फछ्यौट आयोगमा निवेदन दिएकोमा कुनै टुंगो लाग्न सकेन ।

कर निर्धारण आदेश तथा सो उपर श्री राजश्व न्यायाधिकरणको फैसलाको समायोजन पश्चात बैंकको सम्भाव्य आयकर दायित्वहरु तपशील बमोविम रहेको छ :

विवरण	कर कार्यालयको कर निर्धारण अनुसार सम्भावित कर दायित्व रकम	राजश्व न्यायाधिकरणको फैसला अनुसार घट्ने सम्भावित कर दायित्व	खुद सम्भावित कर दायित्व
आ.व. २०५९/६०	४,०१,५४,८६५.८०	-	४,०१,५४,८६५.८०
आ.व. २०६०/६१	४०,९४,८९,२७८.००	३९,०१,९८,४३२.००	१,९२,९०,८४६.००
आ.व. २०६१/६२	८२,१५,९४,०३१.००	७५,९५,७१,३८८.००	६,२०,२२,६४३.००
आ.व. २०६२/६३	२२,१५,१५,००९.४७	२१,४२,२४,२६३.६९	७२,९०,७४५.७८
आ.व. २०६३/६४	४२,६०,२४,६५८.००	३३,८५,३५,६६३.००	८,७४,८८,९९५.००
आ.व. २०६४/६५	१४,८६,११,६०९.६७	८,४२,३५,१०८.७४	६,४३,७६,५००.९३
आ.व. २०६५/६६	५३,७८,०८,८९९.४४	४७,८०,७३,८५४.४४	५,९७,३५,०४५.००
आ.व. २०६६/६७	६८,२६,६२,१२०.३१	५९,०८,५६,४८३.०२	९,१८,०५,६३७.२९
आ.व. २०६७/६८	३१,१५,६०,३७९.३१	२३,३१,८२,९४६.१०	७,८३,७७,४३३.२१
आ.व. २०६८/६९	५२,२२,६२,३६७.३२	-	५२,२२,६२,३६७.३२
आ.व. २०६९/७०	६४,९४,५३,२५४.५१	-	६४,९४,५३,२५४.५१
आ.व. २०७०/७१	३८,६४,४०,५३१.७०	-	३८,६४,४०,५३१.७०
जम्मा कर दायित्व	५,१५,७५,७७,००४.५३	३,०८,८८,७८,१३८.९९	१,०३,२८,०५,०७९.३३

१७. आयकर खर्च, स्थगन आयकर सम्पत्ति/दायित्व

क) यस आर्थिक वर्षको करयोग्य आयमा आयकर ऐन, २०५८ को व्यवस्था बमोजिम करयोग्य आय गणना गरी रु.८९४,९१७,७०७।११ (गत वर्ष रु.६४७,४२९,१२६।३४) आयकर बापत व्यवस्था गरिएको छ । आ.व २०७२/७३ सम्मको स्वयंकर निर्धारण विवरण बैंकको तर्फबाट दाखिला गरिसकिएको र आ.व २०७३/०७४ को स्वयं कर निर्धारण विवरण पेश गर्न बाँकी रहेको छ ।

ख) यस आर्थिक वर्षमा अन्य कम्प्रेहेन्सिभ आम्दानी (Other Comprehensive Income) अन्तर्गतको घोषित कर्मचारी अवकाश सुविधा विमांकी पूनर्मूल्यांकन नाफा/नोक्सान हिसाबसंग सम्बन्धित स्थगन कर आम्दानी रु. ३९,३३,३२१,७३८।५० लाई सोही शीर्षकमा समायोजन गरिएको छ भने अन्य अस्थायी फरकको कारण सिर्जना भएको स्थगन आयकर खर्च रु ७३,६५७,६८९।२९ (गत वर्ष रु. ८,८४५,७५८।८१) लाई नाफा नोक्सान हिसाबमा खर्चको रुपमा देखाई स्थगन कर सम्पत्ति समायोजन गरिएको छ ।

यस आ.व.मा स्थगन खुद स्थगन आयकर सम्पत्ति / दायित्वमा भएको परिवर्तन तपसिल बमोजिम रहेको छ :

विवरण	रकम रु.
स्थगन खुद आयकर सम्पत्तिको शुरु मौज्दात	३७,२३,५५,३१५।७९
घोषित कर्मचारी अवकाश सुविधा विमांकी पूनर्मूल्यांकन नाफा/नोक्सान हिसाबसंग सम्बन्धित स्थगन कर आम्दानी	३९,३३,३२१,७३८।५०
अन्य अस्थायी फरकको कारण सिर्जना भएको स्थगन आयकर खर्च	(२९,७३,७०,३९६।५५)
स्थगन खुद आयकर सम्पत्तिको अन्तिम मौज्दात	४६,८३,०६,६५०।७४

ग) बैंकले स्वयं कर निर्धारण विवरण बमोजिम दावी गरेको आयकर ऐन, २०५८ अनुसार आगामी वर्षहरुमा सार्न सकिने नोक्सानी रकमभन्दा कर कार्यालयले फरक कर निर्धारण गरेकोमा बुंदा नं. १६ मा उल्लेख गरिएबमोजिम कानूनी प्रक्रियामा रहेकोले बैंकले दावी गरेबमोजिम आगामी वर्षहरुमा सार्न सकिने नोक्सानी रकमहरुको स्थगन कर सम्पत्ति असूल उपर हुने निश्चितता नभएको कारण उक्त नोक्सानीको स्थगन कर आय/सम्पत्ति गणना गरिएको छैन ।

घ) नेपाल राष्ट्र बैंकको निर्देशानुसार स्थगन कर सम्पत्ति बराबरको रकम नाफा नोक्सान हिसाबबाट बांडफांड गरी स्थगन कर जगेडामा सार्नुपर्ने साविकको व्यवस्था हाल कायम नरहेकोले स्थगन कर जगेडामा मौज्दात रहेको रु. ३७२,३५५,३१५।७९ लाई यस आ.व.मा संचित नाफा-नोक्सान हिसाबमा सारिएको छ ।

ड) यस वर्षको अन्त्यमा कायम रहेको घटाउनयोग्य अस्थायी फरक रकम (Deductible Temporary Difference) को स्थगन आयकर सम्पत्ति रु.४६८,३०६,६५०।७४ (गत वर्ष रु.३७२,३५५,३१५।७९) लाई अन्य सम्पत्ति अन्तर्गत देखाइएको छ ।

च) यस आ.व.को अन्त्यमा कायम रहेको स्थान आयकर सम्पत्तिको गणना, घटाउन योग्य अस्थायी फरक तथा परिवर्तनको विवरण तपशील बमोजिम रहेको छ :
आ.व.२०७३/०७४ को आषाढ मसान्तमा स्थान आयकर सम्पत्तिको गणना, घटाउन योग्य अस्थायी फरक तथा परिवर्तनको विवरण :

रकम रु.

विवरण	गत वर्ष २०७२/७३			यस आ.व. २०७३/७४			घटाउन योग्य / करयोग्य अस्थायी फरकमा परिवर्तन (रु.)
	लेखांकन गरिएको रकम (रु.) (Carrying Amount)	कर आधार (रु.) (Tax Base)	घटाउन योग्य / (करयोग्य) अस्थायी फरक (रु.) (Temporary Difference)	लेखांकन गरिएको रकम (रु.) (Carrying Amount)	कर आधार (रु.) (Tax Base)	घटाउन योग्य / (करयोग्य) अस्थायी फरक (रु.) (Temporary Difference)	
स्थिर सम्पत्तिमा	५१२,०६२,८८२.६४	५६२,९३१,८८४.९१	५०,८६९,००२.२७	६९२,४२४,८५५.३६	७४२,३२१,३०२.२८	४९,८९६,४४६.९२	(९,७२,५५५.३५)
जम्मा	५१२,०६२,८८२.६४	५६२,९३१,८८४.९१	५०,८६९,००२.२७	६९२,४२४,८५५.३६	७४२,३२१,३०२.२८	४९,८९६,४४६.९२	(९,७२,५५५.३५)
दायित्व तर्फ							
कर्जा तथा सापटीको लागि जोखिम व्यहोर्ने कोषमा	३,६९,२९५,५३८.५१	४,२७३,५१८,५११.७६	(५८४,२२२,९७३.२५)	४,२६९,७९८,७७४.०५	४,८५०,१२१,७४७.२९	(५८०,३२२,९७३.२४)	०.०१
लगानीको लागि जोखिम व्यहोर्ने कोषमा	५,५६३,०००.००	-	५,५६३,०००.००	५,५६३,०००.००	-	५,५६३,०००.००	(१,०००,०००.००)
नेट्र बैकिंग सम्पत्तिको लागि जोखिम व्यहोर्ने कोषमा	८३,६४७,८५३.३७	-	८३,६४७,८५३.३७	७६,९४१,८२७.२२	-	७६,९४१,८२७.२२	(६,७०६,०२६.१५)
अन्य सम्पत्तिको लागि जोखिम व्यहोर्ने कोषमा	२५७,२१९,४६१.९८	-	२५७,२१९,४६१.९८	२९५,४५१,३०८.०७	-	२९५,४५१,३०८.०७	३८,२३१,८४६.०९
कर्मचारीको लागि दायित्व व्यहोर्ने कोषमा	१,४२५,२०८,०४१.६१	-	१,४२५,२०८,०४१.६१	१,९६२,२५७,६७२.५५	-	१,९६२,२५७,६७२.५५	२९०,२८४,५४०.५५
जम्मा	५,४६३,८३३,८९५.४७	४,२७३,५१८,५११.७६	१,१९०,३१५,३८३.७१	६,६०९,०१२,५८१.८९	४,८५१,१२१,७४७.२९	१,५११,१२५,७४४.२१	३२०,८१०,३६०.५०
कुल जम्मा							
करको दर			३०%			३०%	३०%
स्थान आयकर सम्पत्ति / (दायित्व)			३७२,३५५,३१५.८०			४६८,३०६,६५७.३४	९५,९५१,३४१.५४

१८. अन्य

१८.१ हिसाब मिलान नभएका तथा पुराना मौज्जातहरूको लागि व्यवस्था:

अन्य सम्पत्ति शीर्षकमा रहेका पुराना मौज्जातको वर्षानुगत विवरण बमोजिम १ वर्ष भन्दा पुराना मौज्जातका लागि व्यवस्था कायम गरिएको छ। साथै हिसाबमिलान नभएका एजेन्सी मौज्जातहरूमा समेत आवश्यक व्यवस्था गरिएको छ। यस आ.व.को अन्त्यमा अन्य सम्पत्तिको जोखिमको लागि रु. २९४,५१२,४५३।०२ (गत वर्ष रु. २५७,२१९,४६१।-) व्यवस्था गरिएको छ। उक्त हिसाबमा बाँकी रहेको मौज्जात रकमको विस्तृत विवरण देहाय बमोजिम छ :

विवरण	यस वर्ष रु.	गत वर्ष रु.
एजेन्सी मौज्जातहरू (अनुसूची ४.१०)	६,९६,३७,३३७	५,३१,९२,१९८
बिना सूचना ड्राफ्ट भुक्तानी (अनुसूची ४.१६)	९१,२२५,७७८	९,१२,२५,७७८
विविध आसामीहरू (अनुसूची ४.१६)	२६,३१२,६०५	१,२७,७१,७९८
मार्गस्थमा रहेका सम्पत्ति तथा अन्य रकमहरू (अनुसूची ४.१६)	६१,४०,९९९	७३,२१,३५७
मार्गस्थ नगद (अनुसूची ४.१६)	२६,२०,९६०	१३,९६,३६०
अन्य हिसाबमिलान हुन बाँकी रकमहरू (अनुसूची ४.७)	१,५६,९९,४७५	४७,३८,४२१
अन्य सम्पत्तिको लागि जोखिम व्यवस्था	८,३८,१४,१५४	८,६५,७३,५४९
निक्षेप हिसाबमा ओभरड्रन भएको रकम	५,५७,३४,९५०	५,९२,२३,७११
के.का हिसाबमा रहेका पुराना रकम (डेबिट मौज्जातको ०.५० प्रतिशत)	१,१३,२८,२९०	१,१३,२८,२९०
पुरानो स्टेशनरी (मौज्जातको ५ प्रतिशत)	१५,२७,८४०	४,५९,८२६
सापटीमा तथा पेशकीमा रहेका पुराना रकमहरू (मौज्जातको ५ प्रतिशत)	९,१५,९८६	१२,५४,६३३
नेपाल राष्ट्र बैंक हिसाबमिलानको लागि व्यवस्था	१४,५९,३९५	१४,५९,३९५
एकीन हुन नसकेको सरकारी कारोबारबाट पाउनुपर्ने पुरानो रकम	१९,५९,४६३	१९,५९,४६३
एकीन हुन नसकेको निवृत्तभरण भुक्तानीको सोधभर्ना बापत पाउनुपर्ने पुरानो रकम	३६,९६,८०५	३६,९६,८०५
गुलरिया शाखाको हिसाबको लागि	७१,९१,४२६	७१,९१,४२६
जम्मा	२९,५४,५१,३०९	२५,७२,१९,४६१

अन्य सम्पत्तिका लागि जोखिम व्यवस्था रु. १,५६,९९,४७५।- (गत वर्ष रु. ४७,३८,४२१।-) लाई अन्य दायित्व अन्तर्गत प्रस्तुत गरिएको छ।

१८.२ निक्षेप हिसाबमा ओभरड्रन भएका रकम लगायत अन्य सम्पत्तिहरूको लागि व्यवस्था रु. ५५,७३४,९५०।- (गत वर्ष रु. ५९,२२३,७११।-) लाई वित्तीय विवरणको अनुसूची ४.१६ अन्य सम्पत्ति शीर्षकको अन्य रकममा समायोजन गरी प्रस्तुत गरिएको छ। निक्षेप हिसाबमा ओभरड्रन भएको रकमलाई शत-प्रतिशत व्यवस्था गरिएको छ।

१८.३ गत अवधिका आम्दानी / खर्च समायोजन

गत अवधिका आम्दानी/खर्चहरूको समायोजनको लागि यस वर्षको नाफा नोक्सान हिसाबमा असर नपर्ने गरी नाफा नोक्सान बाँडफाँड खातामा रु. १९,२२५,६३४।- (गत वर्ष खर्च रु. १,२२१,५५४।-) लाई आम्दानीको रूपमा देखाइएको छ, फलस्वरूप सञ्चित नाफा-नोक्सानमा मात्र यसको असर रहेको छ।

१८.४ बैंकसम्बद्ध कानूनी प्रक्रियामा रहेको मुद्दाहरूको विवरण

१८.४.१ कर्जा असुलीको क्रममा ऋण असुली न्यायाधिकरणमा दायर गरिएको मुद्दाहरूको अवस्था

बैंकले कर्जा असुलीको क्रममा आ.व. २०६०/६१ देखि आ.व. २०७३/७४ सम्ममा सावां रु. ३ अर्ब २९ करोड ५३ लाख र व्याज रु. १० अर्ब ४४ करोड २५ लाख गरी जम्मा रु. १३ अर्ब ७३ करोड ९५ लाख असुल गरिदिन ऋण असुली न्यायाधिकरणमा जम्मा ९०३ वटा मुद्दा दायर गरेको थियो। उक्त न्यायाधिकरणबाट फैसला भइसकेका मुद्दाहरूमध्ये रु. २ अर्ब १८ करोड ८२ लाख सावां र रु. ५ अर्ब ७१ लाख व्याज गरी जम्मा रु. ७ अर्ब ८९ करोड ८८ लाख बराबर ७२५ वटा मुद्दाहरू आपसी मिलापत्र तथा उक्त न्यायाधिकरणबाट असुली भइसकेको छ। न्यायाधिकरणले आ.व. २०७३/७४ सम्ममा फैसला गरेकोमध्ये १७२ फैसलाको सावां रु. ६७ करोड ४१ लाख र व्याज रु. २ अर्ब ६४ करोड ४९ लाख गरी जम्मा रु. ३ अर्ब ३१ करोड ९१ लाख असुल गर्न बाँकी रहेको छ। यस आ.व.को अन्त्यमा ऋण असुली न्यायाधिकरणमा दायर गरिएको उपरोक्त मुद्दाहरूमध्ये सावां रु. ४३ करोड २८ लाख र व्याज रु. २ अर्ब ८ करोड ६९ लाख गरी जम्मा रु. २ अर्ब ५१ करोड ९७ लाख दावी सहितको ६ वटा मुद्दाहरूको फैसला हुन बाँकी रहेका छन्।

१८.४.२ अन्य न्यायिक निकायहरूमा रहेको बैकसम्बद्ध मुद्दाहरूको अवस्था

यस आ.व.को अन्त्यसम्ममा अख्तियार दुरुपयोग अनुसन्धान आयोगले विभिन्न अभियोगमा विशेष अदालतमा मुद्दा दायर गरेको लगायतका कारण ७ जना स्वतः निलम्बन तथा बैकले ठगी तथा अन्य कसूरमा निलम्बन गरेको ७ समेत गरी जम्मा १४ जना कर्मचारीहरू निलम्बनमा रहेका छन् । बैकले यस आ.व.मा निलम्बनमा रहेका १ जनाको निलम्बन फुकुवा गरेको छ भने २ जनालाई विशेष अदालतबाट जरिवाना भए बमोजिम सेवाबाट बर्खास्त गरेको छ ।

विगत वर्षहरूदेखि दायर भएका तर फैसला नभई यस आ.व.मा सरी आएका मुद्दाहरू तथा यस आ.व.मा बैकलाई विपक्षी बनाई तथा बैक आफै वादी भई दायर भएका ४५ थान मुद्दाहरू समेत कूल १९३ रहेकोमा यस आ.व.मा ४१ थान मुद्दाहरू फैसला भई यस आ.व.को अन्त्यसम्ममा बैकले विभिन्न न्यायिक निकायमा दायर गरेका आयकर, अपहेलना, रिट, करार, कित्तै, जालसाजी, बदर दावी भएको, बिगो भरी पाउने र अन्य विषयका मुद्दाहरू मध्ये १५२ मुद्दाहरूको फैसला हुन बाँकी छन् । उक्त मुद्दाहरूमध्ये आयकरसंग सम्बन्धित मुद्दाहरूको सम्भावित दायित्वलाई अनुसूची ४.१७ : सम्भावित दायित्व अन्तर्गत समावेश गरी देखाईएको छ । बाँकी मुद्दाहरूबाट बैकलाई थप व्ययभार नपर्ने बैक व्यवस्थापनको अनुमान रहेको छ ।

१८.५ नगद तथा बैक मौज्जात(Cash and Cash Equivalents):

नगद प्रवाह विवरणमा प्रस्तुतिकरणको लागि बैकमा रहेको नगद मौज्जात, नेपाल राष्ट्र बैकमा रहेको मौज्जात तथा अन्य स्वदेशी तथा विदेशी बैकहरूमा रहेको स्वतन्त्र मौज्जात रकमहरूलाई नगद तथा बैक मौज्जात (Cash and Cash Equivalents) को रूपमा लिइएको छ । यसको विवरण तपशील बमोजिम रहेको छ :

विवरण	यस वर्ष रु.	गत वर्ष रु.
नगद मौज्जात	४,१९,८५,४२,४९९।६४	४,४८,८२,१९,६९०।३०
नेपाल राष्ट्र बैकमा रहेको मौज्जात	१४,८०,६६,५४,०११।२५	२०,७२,००,८३,२१३।२१
बैक / वित्तीय संस्थामा रहेको मौज्जात	१५,८०,९८,७८,०७४।८८	१,२८,८२,५१,९८४।११
कूल रकम	२०,५८,६९,८४,३९८।३७	२६,४९,६५,४६,८८७।६२

१८.६ आर्थिक पूनरुद्धार कोषमा जनाइएको प्रतिबद्धता :

बैकको संचालक समितिको २०१२ औ बैठकको निर्णयानुसार भूकम्पबाट असर परेका आवासीय घर, कृषि व्यवसाय तथा पर्यटन लगायतका क्षेत्रलाई पूनरकर्जा उपलब्ध गराउने तथा व्याज सहूलियत प्रदान गर्ने कार्यमा सहयोग पु-याउन नेपाल सरकारले स्थापना गरी नेपाल राष्ट्र बैकबाट संचालन गर्ने आर्थिक पूनरुद्धार कोषमा रु. ३ अर्ब लगानी गर्ने प्रतिबद्धता जनाएको छ । तर २०७४ आषाढ मसान्तसम्ममा उक्त कोषबाट रकम माग नभएकोले कुनै रकम भुक्तानी भएको छैन ।

१८.७ संस्थागत सामाजिक उत्तरदायित्व सम्बन्धी खर्चहरू :

बैकले यस आ.व. २०७२/७३ मा लोपोन्मुख आदिवासी जनजातिका विद्यार्थीहरूलाई उच्च शिक्षा अध्ययन गर्न छात्रवृत्ति प्रदान गर्ने प्रयोजनको लागि चन्द्रा पुरस्कार शीर्षकमा रु.१० लाख खर्च लेखी राष्ट्रिय वाणिज्य बैक स्वर्ण जयन्ती छात्रवृत्ति कोष खडा गरी जम्मा गरेको थियो । उक्त कोषबाट यस आ.व.मा रु.१९२,०००।-(गत आ.व. मा रु.४२,०००।-) खर्च भएको र बाँकी रहेको रकम रु. ७६६,०००।०० लाई अनुसूची ४.७: अन्य दायित्व अन्तर्गत प्रस्तुत गरिएको छ ।

१८.८ संस्थागत सामाजिक उत्तरदायित्व कोष

नेपाल राष्ट्र बैकको निर्देशनानुसार संस्थागत सामाजिक उत्तरदायित्व सम्बन्धी कार्यमा खर्च गर्नको लागि हरेक आ.व.मा खुद मुनाफाको कम्तीमा १ प्रतिशत रकम छुट्टयाई संस्थागत सामाजिक उत्तरदायित्व कोष खडा गरी जम्मा गर्नुपर्ने र सो रकम अर्को आर्थिक वर्षमा खर्च गर्ने व्यवस्था मिलाउनुपर्ने व्यवस्था भए अनुसार यस आ.व.मा नाफा नोक्सान हिसाब अनुसारको खुद मुनाफाको १ प्रतिशतले हुने रकम नाफा नोक्सान बाँडफाँड हिसाबमार्फत संस्थागत सामाजिक उत्तरदायित्व कोष बापत छुट्टयाईएको छ र सो कोषको मौज्जात रकमलाई अन्य जगेडा तथा कोषहरू अन्तर्गत प्रस्तुत गरिएको छ ।

संस्थागत सामाजिक उत्तरदायित्व कोष बापत यस आ.व.को खुद मुनाफा रु. २,७७६,३०८,८११।८५ को १ प्रतिशतले हुने रकम रु. २७,७६३,०८८।१२ छुट्टयाईएको छ ।

१८.९ कर्मचारी तालिम तथा दक्षता अभिवृद्धि कोष

नेपाल राष्ट्र बैकको निर्देशनानुसार अधिल्लो आ.व.को कूल कर्मचारी खर्चको ३ प्रतिशतले हुने रकम कर्मचारी तालिम तथा दक्षता अभिवृद्धिको लागि खर्च गर्नुपर्ने र चालु आ.व.मा उक्त रकम पुरै खर्च हुन नसकेमा कर्मचारी तालिम तथा दक्षता अभिवृद्धि कोषमा सारि आगामी आ.व.मा सोही प्रयोजनको लागि खर्च गर्नुपर्ने प्रावधान भए अनुरूप यस आ.व.मा गत आ.व. २०७२/७३ को कूल कर्मचारी खर्चको ३ प्रतिशतले हुने रकममा यस आ.व. को वास्तविक तालिम खर्च घटाई बाँकी रकमलाई नाफा-नोक्सान बाँडफाँड हिसाबमार्फत कर्मचारी तालिम तथा दक्षता अभिवृद्धि कोष बापत छुट्टयाईएको छ र सो कोषको मौज्जात रकमलाई अन्य जगेडा तथा कोषहरू अन्तर्गत प्रस्तुत गरिएको छ ।

कर्मचारी तालिम तथा दक्षता अभिवृद्धि कोषमा यस आ.व. मा रु. ५८,८६३,७१६।८६ छुट्टयाईएको छ । यसको विस्तृत विवरण तपसिल बमोजिम रहेको छ :

विवरण	रकम रु.
आ.व. २०७२/७३ को कूल कर्मचारी खर्च	२,८८,७१,६९,४०७।२
आ.व. २०७२/७३ को कूल कर्मचारी खर्चको ३ प्रतिशतले हुने रकम	८,६६,९४,८४२।३
न्यून : यस आ.व.को तालिम खर्च	२,७७,५७,७०५।३७
कर्मचारी तालिम तथा दक्षता अभिवृद्धि कोष बापत व्यवस्था गरिएको रकम	५,८८,५७,९३६।८६

१८.१० महिला उद्यमशीलता विकास कोषको संचालन :

देशका विभिन्न १० जिल्लाहरूमा महिला उद्यमशीलता विकास कोष अन्तर्गत महिला उद्यमीहरूलाई कर्जा प्रवाह गर्ने, सोको असुली गर्ने तथा अन्य व्यवस्थापन गर्ने कार्यको लागि बैंक र घरेलु तथा साना उद्योग विभागबीच मिति २०७१/०८/१९ मा भएको सम्झौता बमोजिम यस बैंकले विभागबाट प्राप्त गरेको रकम, प्रवाह गरेको कर्जाहरू, सोको ब्याज असुल लगायतका रकमहरूको महिला विकास कोष अन्तर्गत लेखांकन गरिएको छ, भने कोषमा बाँकी रहेको रकमलाई अनुसूची ४.७ अन्य दायित्व अन्तर्गत देखाइएको छ । महिला उद्यमशीलता विकास कोषको कारोबारहरूको विस्तृत विवरण तपशील बमोजिम रहेको छ :

रकम रु.

विवरण	यस वर्ष	गत वर्ष
महिला विकास कोषमा बैंकले विभागबाट प्राप्त गरेको रकम	१९,९६,८८,७००.१०	३,६६,६६,८७२.७८
महिला विकास कोष अन्तर्गत बैंकबाट प्रवाह भएको कर्जा रकम	(२,३५,९९,०१५.८०)	(१,४९,४९,९०९.८३)
कर्जामा प्राप्त हुनुपर्ने बाँकी ब्याज	(५,५९,०८४.६३)	(१,९२,८३९.४३)
ब्याज आम्दानी	१५,८९,७३४.९६	४,५६,०९२.७४
ब्याज छुट	(४८,४३९.८६)	(९,०४८.००)
व्यवस्थापन शुल्क	९,६०,०००.००	३,५९,०००.००
कोषमा बाँकी रकम	१,७८,९९९,९०२।७७	२,३९,२२,८९६।२६

१९. पूँजीकोष पर्याप्तता विवरणसंग सम्बन्धित थप खुलासा :

१९.१ कर्जामा निहीत भारित जोखिमको शीर्षकगत विवरण:

अनुसूची ४.३०(क) बमोजिमको कर्जामा भारित जोखिमको शीर्षकगत विवरण निम्नानुसार रहेको छ :

रकम रु. हजारमा

क्र.सं.	विवरण	यस वर्ष	गत वर्ष
१	नेपाल सरकार तथा केन्द्रीय बैंक उपरको दावी	-	-
२	अन्य वित्तीय संस्था उपरको दावी	-	-
३	बैंकहरू उपरको दावी	६,५५,८०६	१०,२७,०६९
४	स्वदेशी संस्था तथा धितोपत्र फर्महरू उपरको दावी	३,९८,५५,२०७	२,५४,२०,३५८
५	वैधानिक उपभोग्य तथा साना कर्जा उपरको दावी	३,३८,०३,६९४	२,९९,४५,५९३
६	आवासिय घरजग्गाबाट सुरक्षित दावी	४८,६९,५२०	३६,५३,२६४
७	व्यापारिक घरजग्गाबाट सुरक्षित दावी	१२,४०,२४६	१०,५७,७५९
८	भुक्तानी अवधि समाप्त भईसकेको दावी (आवासिय घरजग्गाबाट सुरक्षित दावी बाहेक)	१२,६०,८४६	१२,३४,६९८
९	उच्च जोखिमयुक्त दावी	७९,०३,२९९	२७,३९,९४५
१०	अन्य सम्पत्तिहरू	३७,९३,०००	३७,३२,३२६
११	गैर कोषमा आधारित सम्पत्तिहरू	५२,३२,९४३	३७,९४,२३७
	जम्मा	८,९७,२५,७५३	७,९७,९६,२७३

१९.२ कर्जा जोखिम न्यूनीकरण निवारक/उपकरण/उपायहरूको विवरणः

रकम रु. हजारमा

क्र.सं.	विवरण	यस वर्ष	गत वर्ष
१	स्वदेशी संस्था तथा धितोपत्र फर्महरू उपरको दावीको लागि	-	७,७१६
२	वैधानिक उपभोग्य तथा साना कर्जा उपरको दावीको लागि	१,१३,९१,१३३	८३,६१,७१३
३	वासलात बाहिरको कारोबारहरू उपरको दावीको लागि	७,२४,८५४	२,४२,७५१
	जम्मा	१,२१,१५,९८६	८६,१२,१८१

१९.३ समग्र जोखिम भारत सम्पत्तिको विवरणः

रकम रु. हजारमा

क्र.सं.	विवरण	यस वर्ष	गत वर्ष
१	कर्जा जोखिम	८,९७,२५,७५२	७,१७,१६,२७३
२	संचालन जोखिम	९१,७२,१३०	७,९७०,४५८
३	बजार जोखिम	१,४७,६९३	१४५,१४३
४	ने रा. बैंक निर्देशन ६.४(क)९ बमोजिम समग्र जोखिम व्यवस्थापन सन्तोषजनक नरहेकोले कूल जोखिम भारत सम्पत्तिमा ४ प्रतिशत जोखिम भार थप	३९,६१,८२३	३,१९३,२७५
५	ने रा. बैंक निर्देशन ६.४(क) ७ बमोजिम सञ्चालन जोखिम व्यवस्थापन सन्तोषजनक नदेखिएकाले अधिल्लो आ.व.को कूल आम्दानीको ४ प्रतिशत Capital Charge थप	२६,६३,९१९	२,७५४,३१६
	जम्मा	१०,५६,७१,३१७	८,५७,७९,४६५

१९.४ पूंजीकोषको विवरणः

क) प्राथमिक पूंजीकोष

रकम रु. हजारमा

क्र.सं.	विवरण	यस वर्ष	गत वर्ष
१	साधारण शेयर पूंजी	८,५८८,९७२	८५,८८,९७२
२	साधारण जगेडा	५,४८०,९९६	४९,२५,७३४
३	संचित नाफा / (नोक्सान)	(४३,६५,८२४)	(६२,५६,१६९.)
४	यस वर्षको नाफा / (नोक्सान)	२३,८०,३७०	१८,९०,३४५
५	पूंजी समायोजन कोष	४,८१,१९६	४,८१,१९६
७	अन्य स्वतन्त्र कोषहरू	(२२,६८,९४९)	(११,२५,५०४)

न्यून :

१	अदृश्य सम्पत्तिको मौज्जात	४,५७४	-
२	स्थगन कर सम्पत्ति	४,६८,३०७	३,७२,३५५
३	वित्तिय स्वार्थ रहेको संगठित संस्थामा लगानी	१,००,०००	१,४४,००६
४	साधारण शेयरमा निर्धारित सिमाभन्दा बढी लगानी	५४,६७६	-
५	सम्बन्धित पक्ष तथा प्रतिबन्धित कर्जा लगानी	-	१००
	कूल प्राथमिक पूंजी कोष (क)	९,६६९,२०४	७,९८८,११३

ख) पूरक पूंजीकोष

क्र.सं.	विवरण	यस वर्ष	गत वर्ष
१	साधारण कर्जा नोक्सानी व्यवस्था	१,२१२,८९७	८७९,२६३
२	सटही घटबढ कोष	९७,३२०	९७,३२०
३	लगानी समायोजन कोष	३,३३२	४,३५६
	कूल पूरक पूंजी कोष (ख)	१,३१३,५४९	९८०,९३९

ग) कूल पूँजीकोष (क)+(ख)	१०,९८२,७५३	११,०५३,७३७
-------------------------	------------	------------

१९.५ पूँजीकोष अनुपातको विवरण:

क्र.सं.	विवरण	यस वर्ष	गत वर्ष
१	प्राथमिक पूँजीकोष अनुपात	९.१५%	९.३१%
२	पूरक पूँजीकोष अनुपात	१.२४%	१.१४%
३	कूल पूँजीकोष अनुपात	१०.३९%	१०.४६%

१९.६ जोखिम व्यवस्थापन प्रणालीको संक्षिप्त विवरण :

क) कर्जा जोखिम व्यवस्थापन प्रणाली :

- बैंकको कर्जा जोखिम पहिचान गर्न तथा सोको व्यवस्थापन गर्नको लागि जोखिम व्यवस्थापन समिति, जोखिम व्यवस्थापन तथा कर्जा अनुगमन विभाग, केन्द्रीय कार्यालय स्तरीय कर्जा समिति, क्षेत्रीय कार्यालय स्तरीय कर्जा समिति तथा शाखा कार्यालयस्तरीय कर्जा समिति गठन गरिएको छ ।
- कर्जा स्वीकृति, वितरण, सुपरिवेक्षण नवीकरण तथा पूनरावलोकन गर्नको लागि आवश्यक प्रक्रियाहरूलाई व्यवस्थित गर्नको लागि कर्जा निर्देशिका, २०६० (संशोधन सहित), उपभोक्ता कर्जा निर्देशिका, २०६१, कर्जा असुली तथा ऋण पूनरसंरचना निर्देशिका, २०७१, बैंक जमानत निर्देशिका, २०६३, धितो सुरक्षण मूल्याङ्कन निर्देशिका, २०६४, कृषि कर्जा नीति तथा निर्देशिका, २०६९, तर्जुमा भई तथा समय-समयमा परिपत्रहरू जारी भई प्रयोगमा रहेको छ ।
- बैंकको कोष संचालनको लागि ट्रेजरी विभाग, कर्जा लगानी तथा व्यवस्थापनको लागि संस्थागत तथा साना मझौला कर्जा विभाग, संरचना तथा सहवित्तियकरण कर्जा विभाग तथा कृषि तथा सामाजिक कर्जा विभागको गठन भएको छ ।
- समस्याग्रस्त तथा खराब ऋणहरूको असुलीको लागि जोखिम व्यवस्थापन समिति तथा कर्जा असुली तथा ऋण पूनरसंरचना विभागलाई उत्तरदायी बनाईएको छ ।
- बैंकले आवधिकरूपमा कर्जा सघनताको अनुगमन गरी कर्जाको क्षेत्रगत विविधतालाई प्रवर्द्धन गर्ने नीति लिएको छ । यसकारण बैंकको कर्जाको व्यापक क्षेत्रगत विविधता रहेको छ ।
- बैंकको लगानी तथा कोष संचालन निर्देशिका बमोजिम आन्तरिक लेखापरीक्षण विभागले अर्धवार्षिकरूपमा लगानीहरूको पूनरावलोकन गरी सोको नेपाल राष्ट्र बैंक तथा ट्रेजरी विभागलाई प्रतिवेदन उपलब्ध गराउने व्यवस्था बमोजिम उक्त विभागले अर्ध-वार्षिक रूपमा लगानीहरूको पूनरावलोकन गरी सम्बन्धित निकायहरूलाई प्रतिवेदन उपलब्ध गराउँदै आएको छ ।

ख) बजार जोखिम व्यवस्थापन प्रणाली :

- बैंकले तरलता जोखिम व्यवस्थापनको औजारको रूपमा अन्तर विश्लेषण (Gap Analysis) तथा तरलताको तालिका (Liquidity Table) को प्रयोग गर्दै आएको छ ।
- ब्याज दरसम्बन्धी जोखिमको व्यवस्थापनको लागि आवधिक रूपमा पूनरावलोकन गरी आवश्यक सुधारात्मक उपायहरू पहिचान गर्ने प्रयोजनको लागि सम्पत्ति तथा दायित्व समिति (ALCO Committee) को गठन गरिएको छ । उक्त समितिले नियमितरूपमा ब्याज दर तथा तरलतासम्बन्धी जोखिमको पूनरावलोकन गर्दै आएको छ ।

ग) संचालन जोखिम व्यवस्थापन प्रणाली :

- बैंकले आफ्नो आन्तरिक नियन्त्रण प्रणाली स्थापित तथा चुस्त-दुरुस्त बनाउन विभिन्न नीति, नियम, निर्देशिका, परिपत्र तथा निर्देशनहरू तर्जुमा गरी, बैंकमा विद्यमान नीति, नियम तथा निर्देशिकाहरूलाई समयसापेक्ष परिमार्जन गरी सोको माध्यमबाट संचालन सम्बन्धी जोखिमलाई न्यूनीकरण तथा व्यवस्थापन गर्दै आएको छ । संचालन जोखिम व्यवस्थापनको लागि तर्जुमा भएका तथा प्रयोगमा रहेका नीति तथा निर्देशिकाहरू निम्नानुसार

रहेका छन् :

- बैंकको सांगठनिक संरचना,
- कर्जा निर्देशिका, २०६०(संशोधन सहित),
- बजेट निर्देशिका, २०६०
- लेखा निर्देशिका, २०६१,
- उपभोक्ता कर्जा निर्देशिका, २०६१,
- बैंक जमानत निर्देशिका, २०६३,
- धितो सुरक्षण मूल्याङ्कन निर्देशिका, २०६४,
- बैंकको सांगठनिक संरचना,
- कृषि कर्जा नीति तथा निर्देशिका, २०६९,
- आन्तरिक लेखापरीक्षण निर्देशिका, २०६९,
- शाखा संचालन निर्देशिका, २०६४ (संशोधन २०६९)
- एटीएम संचालन तथा कार्ड निर्देशिका, २०६९,
- कर्मचारी सेवा विनियमावली, २०७०,
- कर्जा निर्देशिका, २०६०(संशोधन सहित),
- बजेट निर्देशिका, २०६०
- लेखा निर्देशिका, २०६१,
- उपभोक्ता कर्जा निर्देशिका, २०६१,
- बैंक जमानत निर्देशिका, २०६३,
- धितो सुरक्षण मूल्याङ्कन निर्देशिका, २०६४,
- सूचना तथा प्रविधि नीति तथा निर्देशिका, २०६६,
- आर्थिक प्रशासन विनियमावली, २०६६,
- कर्जा असुली कार्यविधि, २०७१,
- ट्रेजरी सञ्चालन निर्देशिका, २०७१,
- शाखारहित बैकिङ्ग संचालन कार्यविधि, २०६९,
- जोखिम व्यवस्थापन नीति कार्यविधि, २०७२
- आन्तरिक पूँजी पर्याप्तता मूल्यांकन पद्धति कार्यविधि, २०७२

राष्ट्रिय वाणिज्य बैंक लिमिटेड

संस्थापक , संस्थापक समूहका शेयर धनीले आफ्नो स्वामित्वमा रहेको शेयर अन्य बैंक तथा वित्तिय संस्थामा धितो राखी कर्जा लिएको विवरण

२०७४ आषाढ मसान्तमा

अनुसूची ४.३४

क्र.सं.	संस्थापक, संस्थापक समूह अन्तरगत पर्ने शेयरधनीको नाम	संस्थापकको स्वामित्वमा कायम रहेको शेयर		कर्जा विवरण			कैफियत
		कूल कित्ता संख्या	कूल चुक्ता पूँजीको प्रतिशत	कर्जा लिएको अन्य बैंक, वित्तिय संस्थाको नाम	कर्जा रकम	धितोमा रहेको शेयर कित्ता संख्या	
१	-	-	-	-	-	-	संस्थापक , संस्थापक समूहका शेयर धनीले आफ्नो स्वामित्वमा रहेको शेयर अन्य बैंक तथा वित्तिय संस्थामा धितो राखी कुनै कर्जा लिएका छैनन् ।

राष्ट्रिय वाणिज्य बैंक लिमिटेड

सिंहदरबार प्लाजा, काठमाण्डौ

आ.व. २०७३/७४ को लेखापरीक्षण नभएको र लेखापरीक्षण भएको वित्तीय विवरणको तुलनात्मक विवरण

अनुसूची ४.३५

रकम रु. हजारमा

क्र.सं.	विवरण	लेखापरीक्षण नभएको वित्तीय विवरण अनुसार	लेखापरीक्षण भएको वित्तीय विवरण अनुसार	फरक		फरकका कारणहरू
				रकम रु मा	%	
१.	कूल पूजी तथा दायित्व (१.१ देखि १.७ सम्म)	१७,८८,८२,३२२	१७,८८,२१,५११	६०,६११	०.०३	
१.१	चुक्ता पूजी	८५,८८,९७२	८५,८८,९७२	-	-	
१.२	जगेडा	३१,१३,८२४	१८,९५,०६१	१२,१८,७६३	३९.१४	नोट नं १
१.३	डिभेन्चर तथा वण्डहरू	-	-	-	-	
१.४	सापटी	५,९२,४७०	५,९२,४७०	-	-	
१.५	निक्षेपहरू	१५,३५,७५,९८७	१५,३५,८०,९७१	(४,९८४)	(०.००)	नोट नं २
	क. स्वदेशी मुद्रामा	१५,३२,९८,८०६	१५,३३,१३,२२४	(१४,४१८)	(०.०१)	नोट नं २
	ख. विदेशी मुद्रामा	२,७७,१८१	२,६७,७४७	९,४३४	३.४०	नोट नं २
१.६	आयकर दायित्व	-	-	-	-	
१.७	अन्य दायित्वहरू	१,३०,११,०६९	१,४१,६४,०३७	(११,५२,९६८)	(८.६६)	नोट नं ३
२.	कूल सम्पत्ति (२.१ देखि २.७ सम्म)	१७,८८,८२,३२२	१७,८८,२१,५११	६०,६११	०.०३	
२.१	नगद तथा बैंक मौज्जात	२,०५,४५,९९४	२,०५,१६,५४७	२९,४४७	०.१४	नोट नं ४
२.२	माग तथा अन्य सूचनामा प्राप्त हुने रकम	८०,०००	८०,०००	-	-	
२.३	लगानी	३,८२,८१,०३५	३,८२,८१,०३५	-	-	
२.४	कर्जा तथा सापट	१०,६४,३१,३५१	१०,६४,३१,३५०	१	०	शून्यान्तको कारण
२.५	स्थिर सम्पत्ति	१६,१९,१३३	१६,१७,८७२	१,२६१	०.०८	नोट नं ५
२.६	गैह्र बैकिंग सम्पत्ति	७७,८८१	७६,९४२	९३९	१.२१	नोट नं ६
२.७	अन्य सम्पत्तिहरू	१,१८,४६,९२८	१,१८,१७,७६५	२९,९६३	०.२५	नोट नं ७
३.	नाफा नोक्सान हिसाव					
३.१	व्याज आम्दानी	८८,८८,३९३	८८,८७,८५६	५३७	०.०१	नोट नं ८
३.२	व्याज खर्च	१९,०९,२३०	१९,०९,४८९	(२५९)	(०.०१)	नोट नं ९
क.	खुद व्याज आम्दानी (३.१-३.२)	६९,७९,१६३	६९,७८,३६७	७९६	०.०१	
३.३	फि, कमिशन तथा डिस्काउण्ट	५,१५,४९५	५,१२,१२६	३,३६९	०.६५	नोट नं १०
३.४	अन्य संचालन आम्दानीहरू	६,३२,२५८	६,३०,२१३	२,०४५	०.३२	नोट नं ११
३.५	विदेशी विनिमयवाट नाफा नोक्सान (खुद)	५६,७१९	५६,७१९	-	-	
ख.	कूल संचालन आम्दानी (क+३.३+३.४+३.५)	८१,८३,६३५	८१,७७,४२५	६,२१०	०.०८	
३.६	कर्मचारी खर्चहरू	३१,१०,६१२	२५,१४,४८५	५,९६,१२७	१९.१६	नोट नं १२
३.७	अन्य संचालन खर्चहरू	१०,२२,०५०	१०,२०,३१०	१,७४०	०.१७	नोट नं १३
ग.	व्यवस्था अधिको संचालन मूनाफा(ख-३.६-३.७)	४०,५०,९७३	४६,४२,६३०	(५,९१,६५७)	(१४.६१)	
३.८	संभावित जोखिम वापत व्यवस्था	१३,८७,९९०	१८,१९,७६६	(४,३१,७७६)	(३१.११)	नोट नं १४
घ.	संचालन मूनाफा (ग-३.८)	२६,६२,९८३	२८,२२,८६४	(१,५९,८८१)	(६.००)	
३.९	गैह्र संचालन आम्दानी नोक्सानी (खुद)	११,२३९	११,४९५	(२५६)	(२.२८)	नोट नं १५
३.१०	संभावित जोखिम वापत व्यवस्थाबाट फिर्ता	१२,१३,१२१	१२,११,५६७	१,५५४	०.१३	नोट नं १६
ङ.	नियमित क्रियाकलापबाट आम्दानी (घ+३.९+३.१०)	३८,८७,३४३	४०,४५,९२६	(१,५८,५८३)	(४.०८)	
३.११	असामान्य आम्दानी तथा खर्चहरू (खुद)	२,३१,८२४	२,३८,३६५	(६,५४१)	(२.८२)	नोट नं १७
च.	बोनस तथा कर अधिको नाफा (ङ+३.११)	४१,१९,१६७	४२,८४,२९१	(१,६५,१२४)	(४.०१)	
३.१२	कर्मचारी बोनस व्यवस्था	३,०५,१२३	३,१७,३५५	(१२,२३२)	(४.०१)	नोट नं १८
३.१३	आयकर व्यवस्था स्थगन कर खर्च	७,३१,३८४	११,९०,६२७	(४,५९,२४३)	(६२.७९)	नोट नं १९
छ.	खुद नाफा नोक्सान (च-३.१२-३.१३)	३०,८७,६६०	२७,७६,३०९	३,०६,३५१	९.९४	

नोट:

नोट नं.	विवरण
१	नोट नं. ८ देखि १९ सम्मको बुदा अनुसार नाफा नोक्सान हिसावमा पर्ने असर र नेपाल लेखामान अनुसार कर्मचारीहरूको घोषित अवकाश सुविधा दायित्वहरूको खुद पुनर्मूल्यांकन नोक्सान रु.१,३११,०७२,४६१.६५ मा स्थगन कर आम्दानी रु. ३९३,३२१,७३८.५० समायोजन गर्दा हुने खुद रकम रु ९१७,७५०,७२३.१० समेतले असर गरेको ।
२	शाखा कार्यालय कावासोती (३२०) को मागस्थ सम्पत्ति-पूवर्गीकरण भएको कारण फरक परेको ।

३	कूल कर्मचारी अवकाश दायित्वहरूमा रु. १,७१५,४९२,५८२- ले वृद्धि भएको, कर्मचारी बोनस व्यवस्थामा रु. १२,२३१,४०६।७९ थप भएको, कर्जा नोक्सानी व्यवस्थामा रु.१८,०९,६७,३५१।९० थप भएको लगायत अन्य समायोजनको गरिएको। विवरण तपसिल बमोजिम रहेको छ :		
	विवरण	फरक बढी/(घटी)	कारण
	पेन्सन/उपदान कोष	५,०२,६०४	विमाकी मूल्यांकन पश्चात थप/(घट) भएको।
	कर्मचारी बोनस व्यवस्था	१२,२३१	विभिन्न आम्दानी तथा खर्चहरूको लेखांकनको कारण बोनस अधिको नाफामा वृद्धि भएकोले।
	निकषपमा भुक्तानी दिन बाँकी ब्याज	२५९	यस हिसाबमा जम्मा गरी संचित नाफानोक्सानमा समायोजन गरिएको।
	सण्डी क्रेडिटर्स	१,४५०	लेखांकन तथा पूनवर्गीकरणको कारण खुद फरक परेको रकम।
	दावी नपरेको दायित्व	(४७३)	लेखांकन तथा पूनवर्गीकरणको कारण खुद फरक परेको रकम।
	सावधिक जीवन बीमा कोष	१,४२,११९	विमाकी मूल्यांकन पश्चात थप/(घट) भएको।
	अन्य सम्पत्तिका लागि जोखिम व्यवस्था	(६४,७८९)	हासकट्टी व्यवस्था तथा गैर वैकिंग सम्पत्तिको लागि व्यवस्थामा भएको लेखांकन तथा सम्बन्धित शिर्षकहरूमा पूनवर्गीकरण गरेको।
	संचित विदा कोष तथा अन्य कोषहरू	७०,७७०	विमाकी मूल्यांकन पश्चात थप/(घट) भएको।
	अर्नेष्ट मनी, रिटर्न तथा अन्य धरोटी	२७१	लेखांकन तथा पूनवर्गीकरणको कारण खुद फरक परेको रकम।
	कर्जा नोक्सानी व्यवस्था	४,५५,६०४	वाह्य लेखापरीक्षणको क्रममा कैफियत देखा परेका कर्जाहरूको लागि व्यवस्था थप गरेको तथा पूनवर्गीकरण गरिएको।
	अन्य	३२,९२२	लेखांकन तथा पूनवर्गीकरणको कारण खुद फरक परेको रकम।
कूल भिन्नता	११,५२,९६८		
४	सरकारी कारोबारबाट २०७४ आषाढ मसान्त अगावै हिसाबमिलान भई ने.रा.बैक खाताबाट खर्च भइसकेको रु. १३,००२,३६६।९३ तथा हिसाबमिलान नभएको एजेन्सी बैक खाताहरूको मौज्जातको लागि रु. १६,४४५,१३८।८५ थप भएकोले।		
५	२०७४ आषाढ मसान्त अगावै खरिद भई लेखांकन गर्न छुट रकम लेखांकन भएको तथा पूनवर्गीकरण गरेको।		
६	पाउनुपर्ने अन्य हिसाबमा लेखांकन हुनुपर्ने रकम गैरवैकिङ सम्पत्ति शीर्षकमा लेखांकन भएकोले रिभर्स गरिएको।		
७	लेखामान अनुसार गणना गर्दा खुद स्थगन कर सम्पत्तिमा रु.९५,९५१,३४१।५५ वृद्धि भएको, आयकर दायित्वमा थप लेखांकन भएकोले खुद अग्रिम कर रकममा पाउनुपर्ने रकममा रु.१६०,२८३,५९३।२० घटेको, मार्गस्थ हिसाबमा रु.४०३३५३३०।६७ पूनवर्गीकरण लगायत अन्य समायोजन भएको।		
	विवरण	फरक बढी/(घटी)	कारण
	मसलन्द मौज्जात	१,०५६.१८	२०७४ आषाढ अगावै खरिद भएको स्टेशनरीको लेखांकन गर्न बापत।
	लगानीमा असुल गर्न बाँकी आम्दानी	(५३६.८०)	लेखांकन तथा पूनवर्गीकरणको कारण खुद फरक परेको रकम।
	असुल गर्न बाँकी कमिशन	(२,०१६.४३)	आ.व. २०७२/७३ को पाउनुपर्ने कमिशन हिसाबमा लेखांकन गरिएको रकम समाउयोजन गर्न छुट भएकोले।
	सण्डी डेटर्स	(१३,८२६.००)	२०७४ आषाढ मसान्तमा बाँकी रहेको सन्डी डेटर्स रकमको ५० प्रतिशत व्यवस्था गरिएकोले व्यवस्थामा फरक परेको रकम समायोजन गर्न बापत।
	अग्रिम भुक्तानी	(५,९२०.५२)	लेखांकन तथा पूनवर्गीकरणको कारण खुद फरक परेको रकम।
	मार्गस्थ नगद	(१,२२४.६०)	२०७४ आषाढ मसान्तमा बाँकी रहेको मार्गस्थ नगद रकमलाई थप व्यवस्था गरिएकोले।
	मार्गस्थ अन्य (चेक समेत)	४०,३३५.५३	लेखांकन तथा पूनवर्गीकरणको कारण खुद फरक परेको रकम।
	स्थगन कर सम्पत्ति	९५,९५१.३४	आ.व. २०७३/७४ मा खुद स्थगन कर सम्पत्तिमा वृद्धि भएको रकम लेखांकन गरिएको।
	टेलिफोन तथा अन्य धरोटी	२७१.३५	लेखांकन तथा पूनवर्गीकरणको कारण खुद फरक परेको रकम।
	सरकारी कारोबार	१२,७३६.३७	सरकारी कारोबारबाट २०७४ आषाढ मसान्त अगावै हिसाबमिलान भई ने.रा.बैक खाताबाट खर्च भइसकेको रकमको लेखांकन गरेको।
	अग्रिम आयकर (खुद)	(१,६०,२८३.५९)	आयकर ऐन २०५८ अनुसार कर निर्धारण गर्दा आयकर दायित्व रकममा वृद्धि भएकोले।
अन्य	४,२९३.७५	लेखांकन तथा पूनवर्गीकरणको कारण खुद फरक परेको रकम।	
कूल भिन्नता	(२९,१६३.४३)		
८	सरकारी विकास ऋणपत्रको व्याज रकम बढी लेखांकन भएकोले रिभर्स गरेको।		
९	कर्मचारी जमानत खाताहरूमा प्रदान गर्नुपर्ने व्याज रकम भुक्तानी गर्नुपर्ने व्याज खातामा खर्च मात्र भएकोले व्याज खर्च लेखांकन नभएका पाइएकोले सो को समायोजन गरेको।		
१०	पेन्सन कारोबारबाट प्राप्त भएको/हुनुपर्ने कमिशन अधिक लेखांकन भएकोले रिभर्स गरिएको।		
११	पूनवर्गीकरणको कारण खुद फरक परेको रकम।		
१२	आ.व. २०७३/७४ को अपरिष्कृत त्रैमासिक वित्तीय विवरणहरू तयार गर्दा व्यवस्थापनको अनुमानमापेन्सन तथा उपदान, सावधिक जीवन बीमा, संचित विदा लगायतका कर्मचारी अवकाश सुविधाहरूबाट रु. १ अर्ब व्यवस्था गरिएकोमा Actuary Valuation हुँदा यस आ.व.को खर्चमा लेखांकन गर्नुपर्ने रकम रु. ४०४,४२०,१२०- कायम रहन गएकोले बढी खर्च लेखांकन गरिएको रकम रिभर्स गरिएको।		
१३	आ.व. २०७३/७४ को लेखांकन गर्न छुट भएका विभिन्न खर्चहरूको लेखांकन गरेको।		
१४	बैकको वाह्य लेखा परीक्षकको कैफियतबमोजिम व्यवस्थापनको कर्जा नोक्सानी व्यवस्थाबाट रु.४३१,७७६,२३६।०३ थप गरेकोले।		
१५	स्थिर सम्पत्तिको विक्री गर्दा नाफा/घाटा लेखांकनमा भएको त्रुटि सच्याइएको।		
१६	पूनवर्गीकरणको कारण खुद फरक परेको रकम।		
१७	पूनवर्गीकरणको कारण खुद फरक परेको रकम।		
१८	नोट नं ८ देखि १७ सम्मको समायोजनको कारण बोनस अधिको नाफामा वृद्धि भएकोले सोही अनुपातमा बोनस खर्च लेखांकन गर्न बापत।		
१९	नाफा नोक्सान हिसाबमा भएको परिवर्तनको कारण चालु करमा भएको थपघट तथा बासलातमा भएको परिवर्तनको कारण Temporary Differences मा फरकम परेको कारण स्थगन कर आम्दानी। खर्चमा परिवर्तन भएको।		



नेपाल राष्ट्र बैंक
बैंक सुपरिवेक्षण विभाग
गैर-स्थलगत सुपरिवेक्षण इकाई



केन्द्रीय कार्यालय
बालुवाटार, काठमाडौं
पोष्ट बक्स नं. : ७३
फोन नं. : ४४१७४९७
आन्तरिक: २०४,२०५ र २०६
फ्याक्स नं. : ४४१२३०६
E-mail : bsdoffice@nrb.org
Web Site: www.nrb.org.np

पत्रसंख्या:- बै.सु.वि./अफसाइट/एजिएम/२४/२०७४-७५

मिति २०७५/०१/२६

राष्ट्रिय वाणिज्य बैंक लिमिटेड,
सिंहदरबार प्लाजा, काठमाडौं।

विषय: आ.व. २०७३/७४ को वार्षिक वित्तीय विवरण प्रकाशन गर्ने सम्बन्धमा।

महाशय,

त्यस बैंकबाट पेश गरिएका वित्तीय विवरण तथा अन्य कागजातका आधारमा इजाजतपत्रप्राप्त बैंक तथा वित्तीय संस्थाको वित्तीय विवरण प्रकाशन गर्न सहमति प्रदान गर्ने तथा लाभांश स्वीकृत गर्ने कार्यविधि - २०७२ का प्रावधानहरु पालना गरेको देखिएकोले अन्य प्रचलित कानूनी व्यवस्थाको समेत पालना गर्ने गरी आ.व. २०७३/७४ को वार्षिक हिसाब वार्षिक साधारण सभामा स्वीकृतिको लागि पेश गर्ने प्रयोजनार्थ देहायका निर्देशन सहित सार्वजनिक गर्न सहमति प्रदान गरिएको व्यहोरा निर्णयानुसार अनुरोध गर्दछु।

१. लेखापरीक्षकले औल्याएका केही प्रमुख कैफियतहरुमा निम्नानुसारका निर्देशनहरुको समेत कार्यान्वयन र उक्त प्रतिवेदनमा उल्लेख गरिएका सबै कैफियतहरु प्रभावकारी रुपमा सुधार गरी त्यस्ता कैफियतहरु पुनः दोहोरिन नदिने व्यवस्था मिलाउनु हुन।

क) विगत लामो समयदेखि अन्तर शाखा हिसाब मिलान हुन नसकि ठुलो रकम बक्यौता हिसाबको रुपमा रहेको देखिएकोले उक्त हिसाब यथाशिघ्र मिलान गर्न हुन।

ख) निक्षेप खाताहरुबाट मौज्जात भन्दा बढी भिकिएको रकमलाई असुली गर्ने/अपलेखन गर्ने कार्यलाई अधि बढाउन हुन।

ग) असुल गर्न बाँकी ब्याज र ब्याज मुलतबी हिसाबमा फरक परेको रकमलाई हिसाब मिलान गर्न हुन।

घ) विगत लामो समयदेखि हिसाब मिलान नगरी जिम्मेवारी सादै ल्याईएको सम्पत्ति तथा दायित्वहरुको वास्तविकता पहिचान गरी हिसाब मिलान गर्न हुन।

ङ) लेखापरीक्षण प्रतिवेदनमा उल्लेख गरिएका कतिपय कर्जाहरुको साँवा शून्य भएको तर कर्जा बक्यौता बाँकी रहेको सम्बन्धमा छानविन गरी उक्त कर्जाहरुको हिसाब मिलान गर्न हुन।

च) बैंकले अवलम्बन गरेको लेखा नीति अनुरूप पूर्ण रुपमा कर्मचारी खर्च तथा दायित्वको लेखाङ्गन गर्न हुन।

छ) विगतमा धितो सकार नगरी अपलेखन गरिएका कर्जाहरुको शीघ्र असुलउपर गर्ने व्यवस्था मिलाउन हुन।

ज) नेपाल राष्ट्र बैंकबाट जारी एकीकृत निर्देशन नं १२ बमोजिम कर्जा सूचना तथा कालोसूची सम्बन्धी व्यवस्थाको पूर्ण पालना गर्न हुन।

झ) म्याद भुक्तान हुन बाँकी ग्यारेन्टी तथा बण्डहरुको अद्यावधिक तथा यर्थाथ विवरण राख्ने व्यवस्था मिलाउनु हुन।

क्रमशः




नेपाल राष्ट्र बैंक
बैंक सुपरिवेक्षण विभाग
गैर-स्थलगत सुपरिवेक्षण इकाई



केन्द्रीय कार्यालय
वालुवाटार, काठमाडौं
पोष्ट बक्स नं. : ७३
फोन नं. : ४४१७४१७
आन्तरिक: २०४, २०५ र २०६
फ्याक्स नं.: ४४१२३०६
E-mail : bsdoffsite@nrb.org.np
Web Site: www.nrb.org.np

- नेपाल राष्ट्र बैंकबाट जारी एकीकृत निर्देशन, २०७३ को निर्देशन नं ४ को बुदा नं "(१) छ" बमोजिम वार्षिक साधारण सभामा स्वीकृतिको लागि पेश गर्ने प्रयोजनको लागि तयार गरिएको वार्षिक हिसाब प्रकाशित गर्न सहमति लिने प्रयोजनको लागि अन्तिम लेखापरीक्षण प्रतिवेदन र वित्तीय विवरण यस बैंकमा पेश गर्नुपूर्व प्रारम्भिक लेखापरीक्षण प्रतिवेदन र वित्तीय विवरण पेश गर्न हुन ।
- लेखापरीक्षणका क्रममा बारम्बार उस्तै प्रकृतिका कैफियतहरु दोहोरिएको सम्बन्धमा उक्त कैफियतहरु सुधार गर्न विगतका वर्षहरुमा यस बैंकबाट दिइएका निर्देशनहरुको कार्यान्वयन गर्नेतर्फ संवेदनशील भई कार्य गर्न हुन त्यस बैंकलाई पुनः ध्यानाकर्षण गराइएको छ । साथै, लेखापरीक्षकको प्रतिवेदनमा उल्लिखित कैफियतहरुका सम्बन्धमा भएको प्रगती विवरण नेपाल राष्ट्र बैंक, बैंक सुपरिवेक्षण विभाग अन्तर्गत रहेको गैर-स्थलगत इकाईमा २०७५ श्रावण महिनाभित्र पेश गर्न हुन ।

उपरोक्त निर्देशनलाई त्यस बैंकको वार्षिक प्रतिवेदनको छुट्टै पानामा प्रकाशित गर्नु हुन अनुरोध गर्दछु ।

भवदीय,

2073-9-26
(सत्येन्द्र राज सुवेदी)
उप निर्देशक

बोधार्थ :

- नेपाल राष्ट्र बैंक, बैंक तथा वित्तीय संस्था नियमन विभाग ।
- नेपाल राष्ट्र बैंक, बैंक सुपरिवेक्षण विभाग, प्रतिवेदन कार्यान्वयन इकाई, राष्ट्रिय वाणिज्य बैंक लिमिटेड ।

रावा बैंक गतिविधिका केही भलकहरू



सम्माननीय प्रधानमन्त्री श्री के.पी. शर्मा ओली ज्यूबाट राष्ट्रिय वाणिज्य बैंक लिमिटेडका प्रमुख कार्यकारी अधिकृत श्री किरणकुमार श्रेष्ठ सम्मान-पत्र ग्रहण गर्नु हुँदै ।



राष्ट्रिय वाणिज्य बैंकले संस्थागत सामाजिक उत्तरदायित्व अन्तर्गत प्रायोजन गरेको चौथो राष्ट्रिय **RBB-NVA** महिला भलिबल लिग क्लब प्रतियोगिता शुभारम्भ भएको उपलक्ष्यमा मायाँको चिनो ग्रहण गर्नु हुँदै बैंकका प्र.का.अ. श्री किरण कुमार श्रेष्ठज्यू ।



राष्ट्रिय वाणिज्य बैंक लिमिटेडमा एन.आई.डि.सी. डेमोप्लेसमेन्ट बैंक लि. गाभिए पछिको एकीकृत कारोवार शुभारम्भ समारोह ।



राष्ट्रिय वाणिज्य बैंक लिमिटेड र नेपाल संस्कृत विश्वविद्यालयबीच विश्वविद्यालयका अवकास प्राप्त प्राध्यापक र कर्मचारीहरूको मासिक निवृत्तिभरण (पेन्सन) भुक्तानी गर्नेसम्बन्धमा सम्झौताको सामुहिक तस्विर

PROJECT FINANCING



- PROJECTS**
- ENERGY INDUSTRIES
 - CEMENT INDUSTRIES
 - HOTEL INDUSTRIES
 - CABLE CAR

- PROJECTS**
- IRON/STEEL INDUSTRIES
 - MEDICINE INDUSTRIES
 - SHOPPING MALL
 - OTHERS



राष्ट्रिय वाणिज्य बँक लि.
RASTRYA BANIJYA BANK LTD.
...सपाउँको आफ्नो बैंक

📍 Central Office Singhadurbar Plaza, Kathmandu | 📞 (977-1) 425-2595 ext. 3745, 3722

www.rbb.com.np



राष्ट्रीय वाणिज्य बैंक लि.
RASTRYA BANIJYA BANK LTD.

..... तपाईंको आफ्नो बैंक

राष्ट्रीय वाणिज्य बैंक लिमिटेड आफ्ना
ग्राहक महानुभावहरू समक्ष स-गौरव प्रस्तुत गर्दछ

रा. बा. बैंक **गोल्डेन** फिक्स्ड डिपोजिट

१ देखि २ वर्षे मुद्दती खातामा

१०.५%

वार्षिक व्याजदर *



* शर्तहरू लागू हुनेछ ।

राष्ट्रीय वाणिज्य बैंक लिमिटेड

केन्द्रीय कार्यालय, सिंहदरबार प्लाजा, काठमाण्डौ ।

सम्पर्क फोन नं. : ०१-४२५२५२५

बैंकका क्षेत्रीय तथा शाखा कार्यालयहरू

www.rbb.com.np