



## वार्षिक प्रतिवेदन २०७२/०७३



राष्ट्रिय वाणिज्य बैंक लि.  
RASTRITYA BANIJYA BANK LTD.

...सम्पूर्णको आफ्नो बैंक

Central Office:  
Singha Durbar Plaza, Kathmandu, Nepal  
G.P.O. Box: 8368  
Tel.: 977-1-4252595 Ext. 2817/2815  
Fax: 977-1-4252931 / SWIFT : RBBANPKA  
Website: www.rbb.com.np



राष्ट्रिय वाणिज्य बैंक लि.  
RASTRITYA BANIJYA BANK LTD.

...सम्पूर्णको आफ्नो बैंक

राष्ट्रिय वाणिज्य बैंक लिमिटेड  
सिंहदरबारप्लाजा, काठमाडौं

## Board of Directors



Dr. Ravindra Prasad Pandey  
Chairman



Mr. Nirmal Hari Adhikari  
Director



Dr. Jitendra Prasad Upadhy  
Director



Mr. Gyanendra Raj Koirala  
Director



Mr. Batuknath Dhakal  
Director



Mr. Hari Prasad Munakomi  
Director



Dr. Ram Dev Singh  
Director



Mr. Kiran Kumar Shrestha  
Chief Executive Officer



Mr. Shambhu Nath Yogi  
Company Secretary

## Management Committee of RBBL



Mr. Kiran Kumar Shrestha, CEO  
Chairperson



Mr. Bishnu Prasad Baidya, Deputy CEO  
Member



Mr. Bhupendra Pandey, Deputy CEO  
Member



Mr. Sushil Shrestha, DGM  
Member



Mr. Kabiraj Adhikari, DGM  
Member



Mr. Keshav Prasad Lamsal, DGM  
Member



Mr. Tek Raj Joshi, DGM  
Member



Mr. Naresh Raj Aryal, Dept. Chief  
Member



Mr. Uddhab Prasad Khanal, Dept. Chief  
Member Secretary



...तपाईंको आफ्नै बैंक

# राष्ट्रिय वाणिज्य बैंक लिमिटेड

## एघारौं वार्षिक साधारण सभा

वार्षिक प्रतिवेदन

२०७२/०७३

मिति: २०७४।०१।२६



## विषय सूची

सि.नं.	विषय	पेज नं.
१	एघारौं वार्षिक साधारण सभा सम्बन्धी सूचना	१
२	सञ्चालक समितिको वार्षिक प्रतिवेदन	२-१४
३	लेखा परीक्षण प्रतिवेदन	१५-२१
४	वासलात	२२
५	नाफा नोक्सान हिसाब	२३
६	नाफा नोक्सान बाँडफाँड हिसाब	२४
७	शेयरधनीको इक्वीटीमा परिवर्तनको विवरण	२५
८	नगद प्रवाह विवरण	२६
९	अनुसूचीहरु	२७-६५
१०	प्रमुख लेखा नीतिहरु	६६-६९
११	लेखा सम्बन्धि टिप्पणीहरु	७०-८८
१२	नेपाल राष्ट्र बैंकको वित्तीय विवरण प्रकाशन सम्बन्धी पत्र	८९-९०
१३	महत्वपूर्ण टिपोटहरु	९१-९२
१४	रावा बैंक गतिविधिका केही भलकहरु	९३-९४



# राष्ट्रिय वाणिज्य बैंक लिमिटेड

सिंहदरबारप्लाजा, काठमाडौंको

## एघारौं वार्षिक साधारण सभा सम्बन्धी सूचना

प्रथमपटक प्रकाशित मिति: २०७४।०९।०५

यस बैंकको सञ्चालक समितिको मिति: २०७४।०९।०३ गतेमा बसेको २९९९औं बैठकको निर्णयानुसार यस बैंकको एघारौं वार्षिक साधारण सभा निम्न मिति, समय र स्थानमा निम्न विषयहरूमा छलफल तथा निर्णय गर्न बस्ने भएको हुँदा कम्पनी ऐन, २०६३ को दफा ६७ अनुसार सम्पूर्ण शेयरधनी महानुभावहरूको जानकारी एवं उपस्थितिका लागि अनुरोध छ।

### (क) सभा हुने मिति, समय र स्थान:

मिति: २०७४।०९।२६, मंगलबार

समय: दिउँसो ३:०० बजे

स्थान: होटल अन्नपूर्ण, दरबारमार्ग

### (ख) छलफलका विषयहरू:

#### (अ) साधारण प्रस्तावहरू

- सञ्चालक समितिको तर्फबाट अध्यक्षज्यूले प्रस्तुत गर्नु हुने आ.व. २०७२।०७३ को वार्षिक प्रतिवेदन उपर छलफल गरी पारित गर्ने।
- लेखापरीक्षकहरूको प्रतिवेदन सहितको २०७३ आषाढ मसान्तको वासलात र मिति २०७२।०४।०९ देखि २०७३।०३।३१ सम्मको नाफा नोक्सान हिसाब तथा सोही अवधिको नगद प्रवाह विवरण लगायतका वित्तीय विवरणहरू छलफल गरी पारित गर्ने।

#### (आ) विशेष प्रस्ताव

नेपाल सरकार (मन्त्रीपरिषद्)को मिति २०७३।१०।१४ गतेको निर्णयानुसार एन.आई.डि.सी. डेभलपमेन्ट बैंक लि.लाई राष्ट्रिय वाणिज्य बैंक लि.मा गाभ्ने प्रक्रिया अघि बढाउन सैद्धान्तिक सहमति प्राप्त भएकोले यस सम्बन्धमा आवश्यक प्रक्रिया अघि बढाउने व्यवस्था हुन नेपाल सरकार, अर्थमन्त्रालय, वित्तीय क्षेत्र व्यवस्थापन महाशाखाको प.स.वि. क्षेत्र.व्य.२०७३।०७४, च.नं.३७८, मिति २०७३।१०।२३ को पत्रबाट अनुरोध भई आएको। यस सम्बन्धमा निर्णयानुसार प्रक्रिया अघि बढाउने सन्दर्भमा प्रचलित ऐन, नियम, विनियम तथा नेपाल राष्ट्र बैंकबाट जारी निर्देशन बमोजिम दुई बैंक एक आपसमा गाभ्ने र गाभिने र प्राप्त (एक्विजिसन) सम्बन्धी कार्य गर्न र गराउन एवं यस सिलसिलामा आइपर्ने सम्पूर्ण कार्य गर्न बैंक संचालक समितिलाई अख्तियारी प्रदान गर्ने।

### (ग) विविध:

सञ्चालक समितिको आज्ञाले

कम्पनी सचिव

# राष्ट्रिय वाणिज्य बैंक लिमिटेडको एघारौं वार्षिक साधारण सभामा संचालक समितिको तर्फबाट अध्यक्षज्यूले प्रस्तुत गरेको आर्थिक वर्ष २०७२/७३ को वार्षिक प्रतिवेदन

आदरणीय शेयरधनी महानुभावहरु,

राष्ट्रिय वाणिज्य बैंक लि. को एघारौं वार्षिक साधारण सभामा संचालक समितिको तर्फबाट यहाँहरुको हार्दिक स्वागत गर्दछु।

यस सभामा म बैंकको लेखापरीक्षण भएको २०७३ आषाढ मसान्तको वासलात, आर्थिक वर्ष २०७२/७३ को नाफा नोक्सान हिसाव, नगद प्रवाह विवरण तथा अन्य वित्तीय विवरण सहितको संचालक समितिको वार्षिक प्रतिवेदन यहाँहरु समक्ष प्रस्तुत गर्दैछु। त्यो भन्दा अगाडि आदरणीय शेयरधनी महानुभावहरु समक्ष म अन्तर्राष्ट्रिय गतिविधि, देशको वर्तमान आर्थिक अवस्था र नेपालका विद्यमान बैंक तथा वित्तीय संस्थाहरुको स्थिती बारे संक्षेपमा चर्चा गर्दछु।

## अन्तर्राष्ट्रिय आर्थिक गतिविधि:

अन्तर्राष्ट्रिय आर्थिक परिस्थितिको संक्षिप्त पुनरावलोकन गर्दा अमेरिका, युरोक्षेत्र, जापान लगायतका विकसित मुलुकहरुमा विगत लामो समयदेखि विद्यमान वित्तीय संकटकका प्रतिकूल प्रभावहरु अन्त्य भई सन् २०१६/१७ मा यी मुलुकहरुको अर्थतन्त्रमा सुधार हुने अपेक्षा गरिएको थियो तर ब्रिटेनद्वारा युरोपियन युनियन छोडने (Brexit) निर्णय तथा अमेरिकी अर्थतन्त्रमा कमजोर आर्थिक गतिविधिले विकसित मुलुकहरुको अर्थतन्त्रमा खासै सुधार नदेखिए तापनि उदीयमान एवम् विकासशील मुलुकहरुको आर्थिक गतिविधि विस्तार हुनुका साथै विश्व व्यापारको आकार समेत फराकिलो हुँदै गएको छ। विकसित मुलुकहरुको वाह्य मागमा आएको सुधारको कारण त्यसबाट विकासशील एवम् उदीयमान मुलुकहरुको अर्थतन्त्रमा सकारात्मक प्रभाव परेको छ।

अन्तर्राष्ट्रिय मुद्राकोषद्वारा सन् २०१७ को जनवरीमा जारी गरिएको World Economic Outlook अनुसार विश्वको आर्थिक वृद्धिदर सन् २०१६ मा ३.१ प्रतिशत रहेको अनुमान छ भने सन् २०१७ मा ३.४ प्रतिशत रहने प्रक्षेपण रहेको छ। कोषका अनुसार सन् २०१७ मा अमेरिकी अर्थतन्त्र २.३ प्रतिशतले र युरो क्षेत्रको अर्थतन्त्र १.६ प्रतिशतले वृद्धि भएको अनुमान छ भने उदीयमान तथा विकासशील देशहरुको अर्थतन्त्र ४.५ प्रतिशतले बढेको छ। त्यसैगरी, सन् २०१६ मा क्रमशः ६.६ प्रतिशत र ६.७ प्रतिशतको आर्थिक वृद्धिदर हासिल गरेका छिमेकी मुलुकहरु भारत र चीनको अर्थतन्त्र सन् २०१७ मा क्रमशः ७.२ प्रतिशत र ६.५ प्रतिशतले वृद्धि हुने अनुमान छ।

## देशको आर्थिक अवस्थाको समीक्षा :

मुलुकको आर्थिक अवस्थालाई हेर्दा आ.व.२०७२/७३ मा केन्द्रीय तथ्याङ्क विभागको अनुमान अनुसार देशको यथार्थ कुल गार्हस्थ्य उत्पादन वृद्धिदर आधारभूत मूल्यमा अघिल्लो आर्थिक वर्षको २.७३ प्रतिशतको तुलनामा ०.५६ प्रतिशत रहेको अनुमान छ। त्यसैगरी उत्पादकको मूल्यमा कुल गार्हस्थ्य उत्पादन वृद्धिदर अघिल्लो आर्थिक वर्षको ०.३७ प्रतिशतको तुलनामा समीक्षा वर्षमा (९.८६) प्रतिशत रहेको अनुमान छ। समीक्षा वर्षमा कृषि तथा सेवा क्षेत्रको वृद्धिदर १.३३ प्रतिशत र गैह्रकृषि क्षेत्र ०.६३ भएको अनुमान छ। अघिल्लो वर्ष कृषि क्षेत्र ०.८१ प्रतिशत तथा गैह्रकृषि क्षेत्र ३.०९ प्रतिशतले वृद्धि भएको थियो। यस आ.व २०७३/७४ मा २०७३ फाल्गुणको संशोधित अनुमान अनुसार कूल गार्हस्थ्य उत्पादन वृद्धिदर आधारभूत मूल्यमा ६.५ प्रतिशत रहने अनुमान गरिएको छ।

## समग्र बैंकिङ्ग क्षेत्रको स्थिति :

बैंक तथा वित्तीय संस्थाहरुको निक्षेप परिचालन २०७३ आषाढ मसान्तमा १९.४२ प्रतिशत (रु. ३२ खर्ब ७० अर्ब ९९



करोड) ले वृद्धि भएको छ। अघिल्लो वर्ष निक्षेप परिचालन २०.१० प्रतिशत (रु. २८ खर्ब २० अर्ब ०६ करोड) ले बढेको थियो। त्यस्तै आर्थिक वर्ष २०७२/७३ मा बैंक तथा वित्तीय संस्थाहरूको कर्जा तथा लगानी २३.३४ प्रतिशत (रु. ३६ खर्ब ०१ अर्ब ०८ करोड) ले वृद्धि भएको छ। अघिल्लो वर्ष यस्तो कर्जा तथा लगानी १७.५ प्रतिशत (रु. २२ खर्ब ०९ अर्ब ३० करोड) ले बढेको थियो।

त्यसैगरी, समीक्षा वर्षमा बैंक तथा वित्तीय संस्थाहरूबाट निजी क्षेत्रमा प्रवाहित कर्जा २३.०७ प्रतिशतले बढेको छ। अघिल्लो वर्ष यस्तो कर्जा १९.८ प्रतिशत (२ खर्ब २१ अर्ब ६१ करोड) ले बढेको थियो। समीक्षा वर्षमा निजी क्षेत्रतर्फ प्रवाहित कर्जामध्ये वाणिज्य बैंकहरूको कर्जा प्रवाह २६.९५ प्रतिशत, विकास बैंकहरूको २०.३० प्रतिशत र वित्त कम्पनीहरूको ०.४ प्रतिशतले बढेको छ। आ.ब. २०७३/७४ को फाल्गुण सम्म बैंक तथा वित्तीय संस्थाहरूको निजी क्षेत्र तर्फ प्रवाहित कर्जा १५.०३ प्रतिशतले बढेको छ। यस अवधिमा वाणिज्य बैंक, विकास बैंक र वित्त कम्पनीहरूको निजी क्षेत्र तर्फ प्रवाहित कर्जा क्रमशः १७.०६ प्रतिशत, ६.५ प्रतिशत र वित्त कम्पनीहरूको निजी क्षेत्र तर्फ १२.०५ प्रतिशतले घटेको छ।

### राष्ट्रिय वाणिज्य बैंकको कारोवार समीक्षा:

नेपाल सरकारको पूर्ण स्वामित्वमा रहेको यस बैंक २०२२ माघ १० गते राष्ट्रिय वाणिज्य बैंक ऐन, २०२१ अन्तर्गत स्थापना भई तत्पश्चात वाणिज्य बैंक ऐन, २०३१ बमोजिम संचालन हुँदै आएकोमा २०६३ वैशाख ६ गते लिमिटेड कम्पनीको रूपमा प्रचलित कम्पनी ऐन बमोजिम संस्थापित भई बैंक तथा वित्तीय संस्था सम्वन्धी ऐन, २०६३ बमोजिम नेपाल राष्ट्र बैंकबाट इजाजत पत्र प्राप्त गरी "क" वर्गको इजाजतपत्र प्राप्त संस्थाको रूपमा बैंकिङ्ग कारोवार गर्दै आइरहेको छ।

ग्राहकवर्गको अपार विश्वास एवं सद्भाव प्राप्त गर्न सफल नेपाल सरकारको पूर्ण स्वामित्वमा रहेको यो बैंक हाल देशका विद्यमान वाणिज्य बैंकहरू मध्ये निक्षेप परिचालन, कर्जा सापटी तथा लगानी, मुनाफा स्थिति, शाखा संजाल आदि दृष्टिकोणले उल्लेखनीय स्थानमा स्थापित हुन सफल भएको छ। यस बैंकको विगत वर्षहरूका वित्तीय कारोवारको स्थिति निम्न बमोजिम रहेको छ।

(रु. करोडमा)

विवरण	२०६९ आषाढ	२०७० आषाढ	२०७१ आषाढ	२०७२ आषाढ	२०७३ आषाढ	२०७३* पौष
पूँजीकोष रकम	(४९७)	१७६	२३८	७६२	८९७	१०४९
पूँजीकोष अनुपात	(९.७७)	२.९४	४.०६	१०.१६	१०.४६	१०.९९
निक्षेप	८७७८	९१०९	१०७२७	१२४२२	१४६२१	१३८३०
वृद्धि %	१८.७२	३.७७	१७.७६	१५.८	१७.७०	(५.४)
कर्जा प्रवाह	४०४५	४९०५	६०८५	७२०७	८१७८	९३९१
वृद्धि %	९.७७	२१.२६	१६.७९	२०.५०	१३.४४	१४.८३
लगानी	२६५०	२९६९	३२०९	३५३१	४३७७	४२९४
वृद्धि %	७२.८६	१२.०४	८.०८	१०.०३	२३.९६	(१.९०)
मुनाफा स्थिति	११५	१३१	१८४	४६४	२३५	१२२
मुनाफा वृद्धि	(३३.१४)	१३.९१	४०.४५	१५२.१७	(४९.३५)	-
निष्कृत कर्जा %	७.२७	५.३२	६.३८	५.२५	४.२५	२.७५
कर्जा निक्षेप अनुपात	४६.०८	५३.८४	५६.७३	६१.५०	५८.४६	६७.९०
कर्मचारी संख्या	२४९९	२६४३	२५२३	२५४५	२४७०	२३१३
शाखा संख्या	१३४	१४५	१५५	१६२	१६५	१७१

\* लेखापरिक्षण नगरिएको

माथि उल्लेखित विवरणहरु हेर्दा बैंकको ऋणात्मक पूँजीकोष क्रमशः घट्टदै गई २०७३ आषाढमा ने.रा.बैंकको निर्देशन बमोजिम रहेको छ । निक्षेपमा अपेक्षाकृत वृद्धि हुँदै गएको छ । त्यस्तै कर्जा तथा लगानीमा वृद्धि हुँदै गएको छ । निक्षेप कर्जा अनुपात कम रहेको छ यसलाई बढाउन कर्जा वृद्धि तर्फ बैंकको प्रयास केन्द्रित गरिएको छ । कर्मचारी संख्या उपयुक्त आकारमा छ भने द्वन्द्वकालमा बन्द भएका बैंकका शाखाहरुलाई क्रमशः पुनर्स्थापना गर्दै लगिएको छ । २०७३ फाल्गुण मसान्तमा बैंकको कूल निक्षेप करिब रु.१ खर्ब ३८ अर्ब, कर्जा लगानी रु. ९७ अर्ब, खुद नाफा रु.१ अर्ब ७० करोड, स्थाई कर्मचारी संख्या २२९८ तथा शाखा संख्या १७२ रहेको छ ।

## बैंकको गतिविधि:

बैंकको हालको गतिविधि निम्नानुसार रहेको छ ।

### ➤ पूँजीगत संरचना

समीक्षा अवधिमा बैंकको अधिकृत पूँजी रु. १० अर्ब, जारी पूँजी ९ अर्ब र चुक्ता पूँजी रु. ८,५८,८९,७२,३०० रहेको छ ।

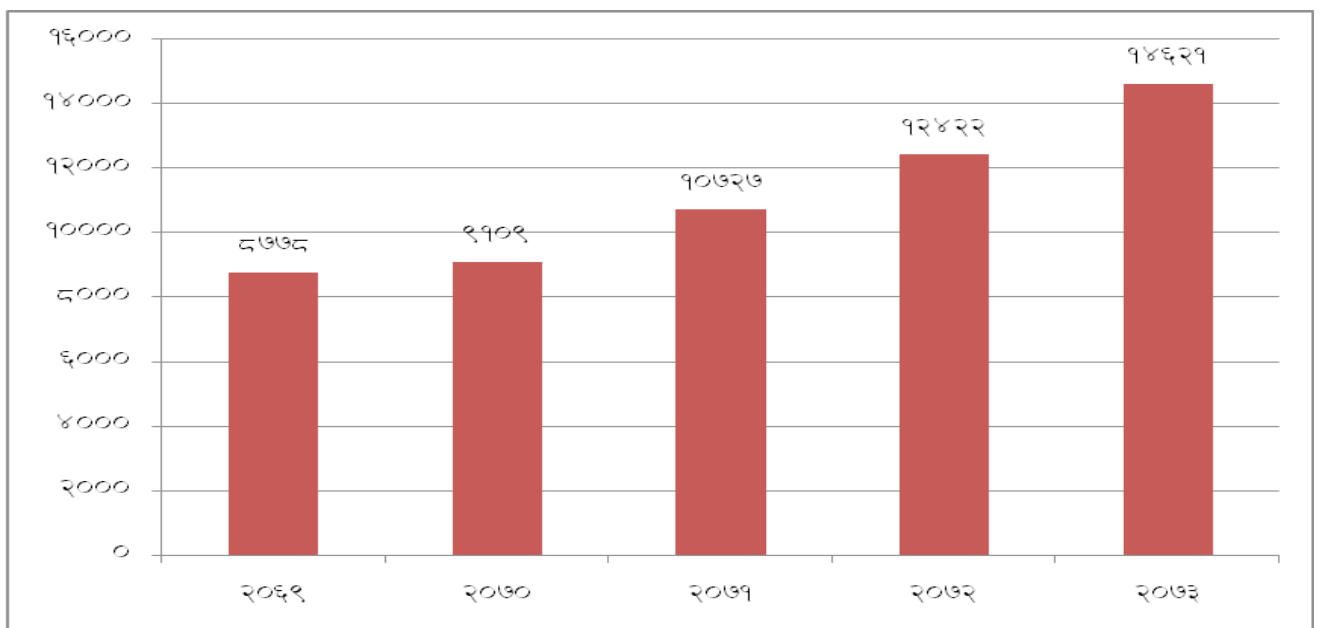
### ➤ पूँजीकोष

१२ वर्ष अघि आ.ब. २०६०/६१ मा खुद सम्पत्ति करिब २३ अर्ब र पूँजी पर्याप्तता अनुपात ३३ प्रतिशतले नकारात्मक रहेकोमा नेपाल सरकारद्वारा पूँजी थप, वित्तीय क्षेत्र सुधार कार्यक्रम अन्तर्गत नेपाल सरकारले विश्व बैंकबाट प्राप्त गरेको स्पेशल ड्रइङ्ग राईट (SDR) पूँजीमा रुपान्तरण, अग्राधिकार शेयरलाई साधारण शेयरमा रुपान्तरण गरी जम्मा रु. ८ अर्ब १० करोड ७० लाख उपलब्ध भएको साथै ऋण असूली, नाफामा वृद्धि एवं नेपाल इन्भेष्टमेन्ट बैंक लिमिटेडको संस्थापक शेयर विक्रीबाट र बार्षिक मुनाफाबाट समेत पूँजी पर्याप्तता अनुपात हाल १०.९९ (दश दशमलव उन्नान्नसय) प्रतिशत पुगेको छ । नेपाल राष्ट्र बैंकको निर्देशन बमोजिम न्यूनतम पूँजीकोष १० प्रतिशत कायम गर्नु पर्ने व्यवस्थाको पालना गर्न बैंक सफल भएको छ ।

### ➤ निक्षेप संकलन

आ.ब. २०७१/७२ मा रु. १ खर्ब २४ अर्ब २२ करोड निक्षेप संकलन गरेकोमा आ.ब. २०७२/७३ मा १७.७० प्रतिशतले वृद्धि भई रु. १ खर्ब ४६ अर्ब २१ करोड पुगेको छ । बैंक तथा वित्तीय संस्थाहरु मध्ये यो बैंक निक्षेप संकलनमा प्रथम स्थानमा रहेको छ ।

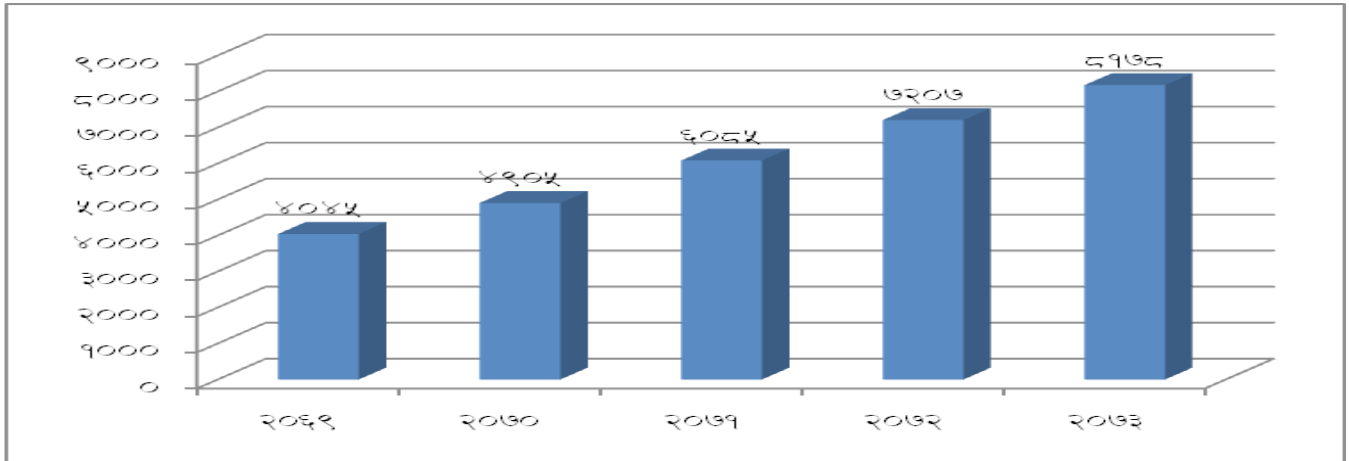
(रु. करोडमा)



➤ कर्जा तथा सापटी:

आ.व. २०७१/७२ मा रु. ७२.०७ अर्ब कर्जा तथा सापटी रहेकोमा आ.व. २०७२/७३ मा १३.४४ प्रतिशतले वृद्धि भई रु.८१.७८ अर्ब पुगेको छ । आगामी वर्षहरूमा कर्जा लगानीलाई थप वृद्धि गरी रु. १ खर्व ०१ अर्ब पुऱ्याउने लक्ष्य रहेको छ ।

(रु. करोडमा)



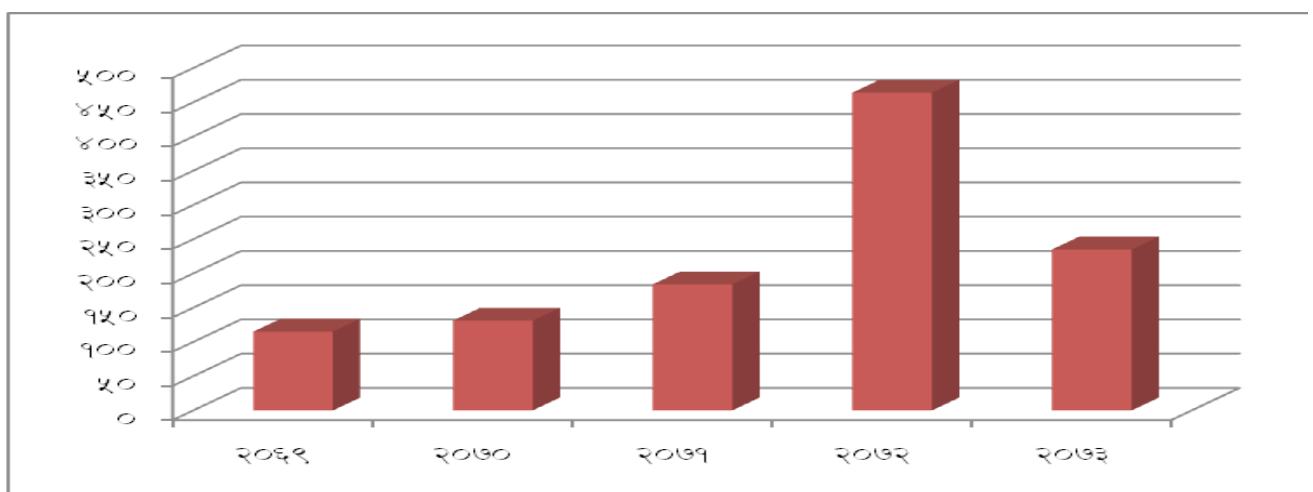
➤ खुद ब्याज आम्दानी तथा संचालन आम्दानी:

आ.व. २०७१/७२ मा खुद ब्याज आम्दानी रु. ४ अर्ब ५९ करोड रहेकोमा आ.व. २०७२/७३ मा १३.८३ प्रतिशतले वृद्धि भई रु. ५ अर्ब ५५ करोड पुगेको छ साथै आ.व. २०७१/७२ मा संचालन आम्दानी रु. ५ अर्ब ५८ करोड रहेकोमा आ.व. २०७२/७३ मा १७.९७ प्रतिशतले वृद्धि भई रु. ६ अर्ब ५८ करोड पुगेको छ । विशेषतः कर्जा लगानीमा भएको वृद्धिको कारणले ब्याज एवं सेवा शुल्क लगायतका आम्दानीमा भएको वृद्धिले संचालन आम्दानी वृद्धि भएको छ ।

➤ संचालन मुनाफा तथा खुद मुनाफा:

आ.व. २०७१/७२ को तुलनामा बैकको संचालन मुनाफा १७.८० प्रतिशतले वृद्धि भई आ.व २०७२/७३ मा रु. १ अर्ब ७३ करोड पुगेको छ । बैकको खुद मुनाफा गत वर्ष भन्दा ४९.३५ प्रतिशतले ह्रास भई रु. २ अर्ब ६४ करोड रहेको छ ।

(रु करोडमा)



➤ सेवा विस्तार:

द्वन्दकालमा बन्द वा स्थानान्तरण भएका बैक शाखाहरू पुर्नस्थापना गर्ने नेपाल सरकारको निर्देशन तथा यस बैकको निर्णय

बमोजिम समीक्षा अवधिमा शाखा कार्यालय खजुरा र मानेभञ्ज्याङ्ग गरी जम्मा २ वटा शाखा कार्यालयहरू पुनः स्थापना गरिएको थियो | यस आ.ब. २०७३/७४ मा शाखा कार्यालय हार्थोक, ठाडा, लेटाड, लुहाम, गल्यांगबजार र कोल्टी स्थापना गरिएको छ | त्यसैगरी आ.ब. २०७२/७३ मा रत्ननगरको टाडी, कपिलबस्तुको वाणगंगा र सर्लाहीको बरहथवामा नयाँ शाखा कार्यालय स्थापना गरिएको थियो | यसै आ.ब. २०७३/७४मा थप १५ नयाँ शाखा खोल्ने तयारी अन्तिम अवस्थामा पुगेको छ उक्त शाखा कार्यालयहरू २०७४ आषाढ मसान्त भित्र संचालन गरिने छ |

व्यवसायिक दृष्टिकोणले शाखा स्थापना गर्न सम्भाव्य नभएका स्थानहरूमा शाखा रहित बैकिङ्ग सेवा (Branch Less Banking) सेवा प्रदान गर्ने योजना अनुसार साविकको २८ संख्यामा आ.ब. २०७२/७३ मा ४७ थप भई जम्मा संख्या ७५ पुगेको छ | आ.ब. २०७३/७४ को अन्तसम्म थप २५ स्थानमा शाखा रहित बैकिङ्ग सेवा संचालन हुनेछ | त्यसैगरी देशका राजश्व बुझ्ने सरकारी कार्यालयहरूमा १६ वटा एक्स्टेन्सन काउन्टरहरू स्थापना भै कार्य संचालन भैरहेको छ |

## मानव संसाधन

### ➤ व्यवस्थापनमा परिवर्तन:

२०७२ चैत्र २९ गते देखि प्रमुख कार्यकारी अधिकृतमा श्री किरण कुमार श्रेष्ठ नियुक्ती हुनु भएको छ |

### ➤ मानव संसाधन व्यवस्थापन

ज्ञान, शिप, दक्षता र अनुभवले खारिएका उर्जावान कर्मचारी बैकका अमूल्य सम्पत्ति हुन | यही सम्पत्तिको उचित परिचालनबाट मात्रै बैकको सेवालाई चुस्त, दुरुस्त, प्रतिफलयुक्त र ग्राहकमुखि बनाउन सक्ने तथ्यलाई आत्मसात गर्दै संचालक समितिबाट स्वीकृत कुल दरबन्दी भित्र रही खुल्ला तथा आन्तरिक प्रकृयाद्वारा नयाँ तथा पुराना कर्मचारीको उपयुक्त समिश्रण गराई जनशक्तिको व्यवस्थापन गरिदै आइएको छ | बैकको समग्र उत्पादकत्व अभिवृद्धिका लागि कर्मचारीको कार्य क्षमतामा सुधार ल्याउन बैकको श्रोत र साधनले भ्याए सम्म महङ्गी र मुद्रास्फिति समेतलाई ध्यान दिई समय समयमा कर्मचारीले पाउने सुविधा र सेवा वृद्धि गर्दै लगेएको छ भने बैकको नियमित सेवालाई समयानुकुल बनाउन कर्मचारीलाई आवश्यक पर्ने विभिन्न आन्तरिक तालिम नियमित रूपमा संचालन गरिनुको साथै वाह्य तालिम, सेमिनार, गोष्ठी, अध्ययन भ्रमण समेत गराइ जनशक्तिलाई उत्प्रेरित तथा सक्षम बनाउने गरिएको छ | साथै राम्रो कामको लागि मौद्रिक एंव गैर मौद्रिक पुरस्कार तथा खराब काम गर्नेलाई कसुरको मात्राको आधारमा दण्डको व्यवस्था कार्यान्वयन भैरहेको छ | समीक्षा अवधिमा ०३ जना नयाँ सहायक कर्मचारी नियुक्ती गरिएको छ | आन्तरिक प्रकृयाबाट १०५ अधिकृतहरूलाई पदोन्नति गरिएको छ भने स्वदेशी तालिम तर्फ ५४१ जना सहायक र ५२९ जना अधिकृत तथा विदेश तर्फ ४३ जना अधिकृतलाई तालिममा सहभागी गराइएको छ | चालु आ.ब.मा पनि आवश्यकता अनुसार तालिम गराउने कार्यलाई निरन्तरता दिईनेछ | समीक्षा अवधिमा खराब काम गर्ने १५ जना सहायक र १९ जना अधिकृतलाई विभागीय कारवाही गरी विभिन्न सजाय दिइएको छ | समीक्षा अवधिमा विभिन्न पदका १९० जना कर्मचारीले अवकास प्राप्त गरेका छन् भने चालु आ.ब.मा १३० जनाले अवकास प्राप्त गर्नेछन् | शाखा कार्यालयको विस्तार, व्यवसायमा भएको वृद्धिका साथै अनिवार्य अवकाशका कारण ठूलो संख्यामा कर्मचारी घट्टै जादा कर्मचारीको मागमा वृद्धि भइरहेको छ जसको कारण छिटो भन्दा छिटो बजारबाट नयाँ कर्मचारीको आपूर्ति गर्नुपर्ने चुनौति देखिएको छ | चालु आ.ब.मा नयाँ अधिकृत तथा सहायक गरी ४६० जना कर्मचारीहरूको खुला विज्ञापन गरी भर्ना प्रकृत्यामा रहेको छ |

## औद्योगिक व्यवसायिक सम्बन्ध

बैकले सबै सरोकारवाला निकायहरू नेपाल सरकार, शेयरधनी मन्त्रालयहरू, नियमनकारी निकाय, ग्राहकवर्ग, कर्मचारीहरू एवं अन्य सबै पक्षसंग असल सम्बन्ध कायम राख्दै आएको छ | साथै यस बैकमा कार्यरत ट्रेड युनियनहरूबाट पनि बैकको उन्नति र प्रगतिमा रचनात्मक सहयोग प्राप्त हुँदै आएको छ | व्यवसायिक सहयोगीको रूपमा उनीहरूबाट निर्वाह हुँदै आएको भूमिकाको कदर गर्दै आगामी दिनमा बैक सुधार कार्यक्रममा ट्रेड युनियनहरूको सशक्त र सकृय सहभागितालाई जोड दिइनेछ | बैकको व्यावसायिक क्रियाकलापलाई सकारात्मक रूपमा संचालन गर्नका लागि आवश्यक पर्ने ट्रेड युनियनहरू र व्यवस्थापन बिचको सुमधुर सम्बन्धलाई अझ प्रगाढ बनाउँदै लैजानका लागि विशेष पहल गरिने छ |

## विप्रेषण कारोवार

बैंकले स्थापनाकाल देखि नै स्वदेशी विप्रेषण कारोवार संचालन गर्दै आएको र विगत केही वर्षदेखि अन्तर्राष्ट्रिय स्तरमा विभिन्न कम्पनीहरू Western Union Money Transfer Company (USA), Xpress Money Service Ltd. (UK), Ez Remit (UK), Instant Cash Global Money Transfer, CG Remit लगायत खाडी तथा विदेशी मुलुकका विभिन्न कम्पनीहरूसँग प्रत्यक्ष तथा अप्रत्यक्ष रूपमा द्विपक्षीय सम्झौता मार्फत विप्रेषण कारोवार गर्दै आइरहेको छ। साथै बैंकले आफ्नै Remittance product RBB Remit मार्फत पनि विभिन्न २३ राष्ट्रहरूबाट विप्रेषण कारोवार गरिरहेको छ। अन्तर्राष्ट्रिय रूपमा विप्रेषण कारोवार गर्ने स्वदेशी कम्पनी IME सँग पनि बैंकले वैदेशिक विप्रेषण कारोवार गर्न द्विपक्षीय सम्झौता गरी कारोवार संचालन गरिरहेको छ। RBB Remit लाई आन्तरिक रूपमा यस बैंकका शाखाहरू बिच पनि परस्परमा संचालन गर्नका लागि आवश्यक कार्य भइरहेको छ।

## सूचना प्रविधि

सूचना प्रविधिको अधिकतम प्रयोग गरी संचालन खर्चमा कमी ल्याउनुका साथै बैंकले प्रदान गर्ने सेवा र सुविधाहरू आधुनिक, स्तरीय, ग्राहकमुखी र विश्वसनीय बनाउन प्रयत्नशील छ। यस बैंकका सबै १७१ बटा शाखाबाट अनलाइन मार्फत Any Branch Banking Service (ABBS) सेवा प्रदान गरिएको छ भने देशका विभिन्न ८० स्थानबाट ATM सेवा उपलब्ध गराइएको छ। साथै SMS Banking, Mobile Banking, E banking, Visa Debit Card, Mobile Paybill system, सन्ध्याकालिन, प्रभातकालिन, ३६५ दिन बैकिङ्ग सेवा समेत प्रदान गरिएको छ। चालु आ.ब.मा १०० बटा ATM मेशिन थप गर्ने, विभिन्न व्यवसायिक प्रतिष्ठानमा Point of Sale (POS) machine राख्ने समेत योजना रहेको छ।

समिक्षा अवधिमा सबै शाखा कार्यालयहरू केन्द्रिय प्रणालीमा आवद्ध गरिएको, TSA (Treasury Single Account) लागु गरिएको, नोटकोषको यान्त्रिकीकरण, केन्द्रीयस्तरबाट तलब भुक्तानी प्रणाली शुरु गरिएको छ। बैंकको कारोवार सम्बन्धमा सूचना (Data) सुरक्षाको लागि यस बैंकको केन्द्रिय कार्यालय, सिंहदरवार स्थित विज्ञान प्रविधि मन्त्रालय परिसर र हेट्टौडामा DS (Disaster Site) हरू स्थापना गरी सुरक्षित व्यवस्थापन गरिएको छ। सूचना प्रविधिको सुरक्षा संवेदनशिलतालाई मनन गरी आगामी दिनमा सूचना प्रविधि सुरक्षाका लागि आवश्यक नीति लागु गर्ने तथा सो सम्बन्धी आवश्यक उपकरण उपयोग गर्ने, Document Management System लागु गरिएको र ब्याक अप साइटलाई स्तरोन्नती गरी थप प्रभावकारी बनाउने योजना रहेको छ भने वित्तीय जालसाजको नियन्त्रण, सूचना प्रविधि र डाटाको सुरक्षा व्यवस्थापन, Hardware, Network, System Software को उचित व्यवस्थापन तथा यस क्षेत्रमा देखिने नयाँ प्रविधि सुरक्षा चुनौतीसंग जुध्ने क्षमता अभिवृद्धि गर्ने, लोडसेडिङ्ग र पावर ब्याक अप जस्ता चुनौतिको सामना गर्न सबै आवश्यक पूर्व तयारी गर्दै जानु पर्ने देखिन्छ।

## संस्थागत सुशासन तथा सामाजिक उत्तरदायित्व

### ➤ संस्थागत सुशासन

बैंकमा संस्थागत सुशासनलाई उच्च प्राथमिकताका साथ निरन्तर रूपमा संस्थागत गर्न गराउनका लागि संचालक समिति र बैंक व्यवस्थापन पूर्ण प्रतिबद्ध छ। बैंकको काम कारवाही देशको प्रचलित कानून, नेपाल राष्ट्र बैंकको निर्देशन एवं बैंकले जारी गरेका विनियम, निर्देशिका बमोजिम पारदर्शी रूपमा संचालन गरिएको छ। संचालन प्रकृत्यामा पारदर्शिता र एकरूपता सुनिश्चित गर्न विभिन्न संचालन नीति तथा कार्यविधिहरू तयार गरी लागु गरिएको छ। सो बमोजिम भए नभएको अनुगमन आन्तरिक लेखापरीक्षण विभागले गर्ने गरेको छ। आन्तरिक नियन्त्रण र सुपरिवेक्षण प्रणालीलाई सबल बनाइएको छ। कम्प्लायन्स महाशाखालाई स्वतन्त्र महाशाखाको रूपमा स्थापना गरी नीति नियमहरूको कार्यान्वयनको पक्षलाई सबल बनाइएको छ।

### ➤ लेखापरीक्षण समिति तथा आन्तरिक नियन्त्रण प्रणाली

संचालक समितिका गैर कार्यकारी सदस्यको अध्यक्षतामा गठित उच्च स्तरीय लेखापरीक्षण समितिले नियमित बैठक बसी बैंकको काम कारवाहीको सूक्ष्म अनुगमन गरी व्यवस्थापनलाई निर्देशन तथा संचालक समितिलाई जानकारी दिने

गरेको छ। बैंकको आन्तरिक एवं बाह्य लेखापरीक्षण नियमित रूपमा भइ राखेको छ। बैंकका कामकारवाहीहरू आन्तरिक नियन्त्रण प्रणाली एवं प्रचलित कानून बमोजिम भए नभएको एकिन आन्तरिक लेखापरीक्षण विभागले गर्ने गरेको छ। सो विभागलाई बैंकको लेखापरीक्षण समितिको मातहतमा राखी स्वतन्त्रतापूर्वक आन्तरिक नियन्त्रण तथा नियमनका कामहरू गर्ने वातावरण बनाइएको छ।

#### ➤ संस्थागत सामाजिक उत्तरदायित्व

विगतमा शान्ति सुरक्षा, सम्भाव्यता तथा मुनाफालाई दृष्टिगत गरी शाखा सकुंचनको नीति अपनाइएकोमा हाल देशको परिवर्तित परिवेशमा जनताको आवश्यकता र बैंकिङ्ग सम्भाव्यतालाई ध्यानमा राख्दै वित्तीय समावेशीकरणलाई समेत अभिवृद्धि गर्न शाखा पुनस्थापनाको नीति अङ्गीकार गरी विभिन्न स्थानहरूमा शाखा पुनस्थापना गरिएको छ र यो क्रम भविष्यमा पनि जारी राखिनेछ। वित्तीय संभावना भएका ठाउँमा शाखा कार्यालय र सम्भावना कम भएका ठाउँमा शाखा रहित बैंकिङ्ग (Branchless Banking) सेवा संचालन मार्फत देशका कुना काप्चामा बैंकिङ्ग सेवा पुऱ्याइएको छ। यसले गर्दा बैंक सम्पूर्ण नेपाली माझ आफ्नै बैंकको रूपमा स्थापित हुँदै आएको छ। देशको पुरानो तथा पूर्ण सरकारी बैंक भएको नाताले संस्थागत सामाजिक उत्तरदायित्व र वित्तीय समावेशीकरणको अवधारणालाई मनन गरी बैंकले वित्तीय सेवा पहुँच अभिवृद्धिको क्षेत्रमा सक्दो योगदान गर्दै आएको छ। नेपाल राष्ट्र बैंक नभएका स्थानमा र उक्त बैंकले तोकिएको स्थानमा नेपाल सरकारको कारोवार गर्न विशेष जिम्मेवारी वहन गर्नुपर्ने व्यवस्था अनुसार बैंकका विभिन्न शाखा कार्यालयहरू मार्फत सरकारी कारोवार हुँदै आएको छ। यसको अतिरिक्त बैंकले लाखौं संख्यामा जेष्ठ नागरिक, असक्त, एकल महिला आदिलाई सामाजिक सुरक्षा भत्ता तथा नेपाल सरकारका पूर्व निजामती, जङ्गी, प्रहरी, शिक्षक, कर्मचारीहरूलाई देशका विभिन्न ठाउँबाट पेन्सन वितरण गरेको छ। साथै विदेशमा गएका नेपालीहरूले आफ्नो कमाई बैंकबाट सहज रूपमा पाउन सक्ने उपयुक्त संयन्त्र खडा गरी विप्रेषण रकम उपलब्ध गराउने व्यवस्था गरिएको छ।

#### ➤ औद्योगिक व्यापारिक मेलाको प्रायोजन

राष्ट्रिय वाणिज्य बैंकले देशको औद्योगिक व्यापारिक विकासमा सघाउने उद्देश्यले देशका विभिन्न स्थानमा आयोजना गरिने औद्योगिक व्यापारिक मेलाहरूको मुख्य प्रायोजन तथा प्रायोजन गरेको छ। यस कार्यलाई बैंकले आगामी दिनमा समेत निरन्तरता दिँदै जानेछ। यसबाट ग्राहकहरूसंगको सामिप्यता बृद्धि हुँदै गएको छ।

#### ➤ वित्तीय साक्षरता कार्यक्रम

राष्ट्रिय वाणिज्य बैंकले घोषणा गरेको वित्तीय साक्षरता कार्यक्रमलाई अघि बढाउने सिलसिलामा केही पहिले सुखको बाटो नामक उपन्यास र प्रशिक्षण पुस्तिका प्रकाशन गरेको छ। बैंकले वित्तीय साक्षरता सम्बन्धी प्रशिक्षक प्रशिक्षण कार्यक्रम आयोजना गरी उनीहरू मार्फत धनुषा, नवलपरासी र कास्कीमा वित्तीय साक्षरता सम्बन्धी कार्य आरम्भ गरेको छ।

### जोखिम व्यवस्थापन :

बैंकको समग्र जोखिमको पहिचान मुल्यांकन अनुगमन र व्यवस्थापन गर्न संचालक समितिका सदस्यको संयोजकत्वमा जोखिम व्यवस्थापन समिति गठन गरिएको छ। उक्त समितिले बैंकको कारोवार संचालनको सिलसिलामा आउने संचालन जोखिम, कर्जा जोखिम, बजार जोखिम लगायतका विभिन्न जोखिमहरूलाई ध्यानमा राखी बैंकले आफ्नो संचालन प्रणाली र आन्तरिक व्यवस्थापनलाई दुरुस्त राख्न कर्मचारी सेवा विनियमावली, आर्थिक प्रशासन विनियमावली, कर्जा निर्देशिका, लेखा निर्देशिका, आन्तरिक लेखापरीक्षण निर्देशिका, ब्रान्च अपरेशन निर्देशिका, कर्जा असुली कार्यविधि, सूचना प्रविधि निर्देशिका लागु गरेको छ र यी निर्देशिकाहरूमा समसामयिक रूपमा परिमार्जन र संशोधन समेत गरिँदै आइएको छ। अन्य निर्देशिकाहरू पनि आवश्यकतानुसार तयार गरिने छ। बैंकिङ्ग क्षेत्रमा हाल देखिएका जोखिम तथा भविष्यमा आउन सक्ने जोखिमहरूलाई समेत न्यूनीकरण गर्न बैंकले आन्तरिक नियन्त्रण प्रणालीलाई सृष्ट बनाई राख्ने नीति लिएको छ।

### संचालक समितिमा परिवर्तन

आर्थिक वर्ष २०७२/०७३ मा बहाल रहनु भएका संचालक समितिका अध्यक्ष तथा संचालकहरूको विवरण संलग्न

अनुसूचीमा उल्लेख गरिएको छ | सो अवधिमा संचालक समितिमा कुनैपनि परिवर्तन भएको छैन |

## लेखापरीक्षण तथा आय व्यय विवरण

महालेखापरीक्षकको कार्यालय मार्फत बैंकको अन्तिम लेखापरीक्षण गरी प्राप्त प्रतिवेदन, २०७३ आषाढ मसान्तको वासलात आ.ब. २०७२/७३ को नाफा नोक्सान हिसाब, नाफा नोक्सान बाँडफाँड हिसाब, नगद प्रवाह विवरण, सम्बन्धित अनुसूचीहरू यसै प्रतिवेदनको अङ्गको रूपमा राखिएको छ | कम्पनी ऐन २०६३ को परिच्छेद ७ को दफा १०९ उपदफा (४) बमोजिम उल्लेख हुनु पर्ने अतिरिक्त विवरणहरू अनुसूचीको रूपमा प्रस्तुत गरिएको छ |

## विद्यार्थी लक्षित सेवा

भविष्यको आशा केन्द्रको रूपमा रहेका जनजाती एवं लोपोन्मुख जातीका उच्च शिक्षा हासिल गर्ने विद्यार्थीहरूलाई छात्रवृत्ति प्रदान गरिएको छ | विद्यार्थीलाई लक्षित गरी न्युन्तम रु. १००१- मौज्दातमा बचत खाता खोलिने व्यवस्था गरिएकोले यस सेवाबाट बचत लगायत बैकिङ्ग आदतको विकास हुने अपेक्षा लिइएको छ |

## बैकिङ्ग सेवालार्इ चुस्त, स्तरीय र ग्राहकमैत्री बनाईने

बैकिङ्ग सेवालार्इ छिटो छरितो र ग्राहकमैत्री बनाउन टेलरसिष्टमलाई प्रभावकारी रूपमा कार्यान्वयन गर्ने, इलेक्ट्रोनिक बैकिङ्ग सेवा विस्तार गरी मोवाइल रिचार्ज गर्ने, फण्ड ट्रान्सफर गर्ने, चेक बुक अनुरोध, व्यालेन्स जानकारी, विद्युत, पानी, टेलिफोन, महसुलजस्ता सेवाको शुल्क मोवाइलबाटै तिर्न सकिने व्यवस्था कार्यान्वयनमा ल्याइएको छ हालको ई-बैकिङ्ग कारोवारलाई ३० प्रतिशतबाट ५० प्रतिशत पुर्याईने छ | ग्राहकलाई वित्तीय कारोवारमा सुरक्षाको प्रत्याभूति दिन ग्राहक संरक्षण सिध्दान्त (Customer Protection Principle) अनुशरण गरिनुका साथै बैंकद्वारा प्रवाहित हुने सेवाको स्तरोन्नति गर्न अनुसन्धानलाई प्रभावकारी रूपमा अगाडि बढाईने छ |

मर्चेन्ट बैकिङ्ग कम्पनी स्थापना गर्न स्वीकृती प्राप्त भई कार्य आरम्भ भई सकेको छ भने लघुवित्त कम्पनी स्थापनाको लागी अन्य संस्थापन शेयर लिन इच्छुक संस्थाहरूको खोज गरी दर्ता प्रकृयालाई छिटै अघि बढाईने छ |

## आगामी कार्यक्रम :

यस बैंकका आ.ब. २०७३/७४ का कार्यक्रमहरू निम्नानुसार छन् :

- (क) नेपालका कृषकहरूलाई व्यवसायिक कृषि तथा पशुपंछीपालन तर्फ उत्प्रेरित गर्दै ग्रामीण कृषिलाई क्रमशः व्यवसायिकता तर्फ अभिप्रेरित गर्न शुरु गरिएको व्यवसायिक कृषि कर्जा कार्यक्रमलाई अझ विस्तार गर्दै लैजाने |
- (ख) बैंकका विभिन्न ग्रामीण शाखाहरूले संकलन गरेको श्रोत शहरतिर पलायन भइरहेको वर्तमान अवस्थामा सुधार ल्याउन श्रोत संकलन भएकै क्षेत्रमा श्रोतको उपयोग हुन सक्ने सम्भावनाहरूको खोजी गरी स्थानीय लगानीलाई अभिप्रेरित गर्ने नमूना कार्यक्रम तयार गर्ने | हाल स्थानीय स्तरमा संचालन शुरु गरिएको विपन्न वर्ग कर्जा, युवा स्वरोजगार कर्जाहरूलाई व्यवस्थित गर्दै लैजाने |
- (ग) नेपाली समाजको रूपान्तरणको प्रमुख भूमिका निर्वाह गर्ने विद्यालय शिक्षकहरूको परिश्रम र योगदानको कदर गर्दै शिक्षकहरूलाई वित्तीय सेवाको सरल पहुच दिन बैंकले "शिक्षक बचत खाता" र "शिक्षक कर्जा" कार्यक्रम मार्फत नेपाल सरकारका स्थायी शिक्षकहरूलाई ३ वर्षको तलब बराबरको रकम सरल व्याजरदमा कर्जा प्रदान गर्ने कार्यक्रमलाई निरन्तरता दिने |
- (घ) महिलाहरूलाई वित्तीय समावेशितामा समाहित गर्न महालक्ष्मी बचत र महालक्ष्मी सरल घर कर्जा कार्यक्रमलाई गाउँ गाउँका महिलासम्म पुऱ्याउने |
- (ङ) युवा तथा प्रविधिमैत्री वर्गलाई ध्यानमा राखी ATM, SMS Banking, Mobile Banking, e-banking सेवा प्रवाहमा व्यापकता ल्याउने |

- (च) सामाजिक सुरक्षा भत्ता छिटो छरितो र भरपर्दो तरिकाले बैकिङ्ग माध्यमबाट वितरण गर्न मोवाइल बैकिङ्ग अवधारणा कार्यान्वयन गर्ने र लाखौंको रूपमा रहेका जेष्ठ नागरिक, अशक्त, एकल महिलाले मोवाइलबाट सामाजिक सुरक्षा भत्ता भुक्तानी प्राप्त गर्न सक्ने व्यवस्थाको लागि पहल गर्ने | शाखा रहित बैकिङ्गलाई विस्तार गर्दै लैजाने |
- (छ) जुनसुकै औद्योगिक राष्ट्रको शुरूको औद्योगिक धरातल भनेको साना तथा मझौला व्यवसाय नै भएको यथार्थलाई मनन गरी साना तथा मझौला उद्यममा कर्जा लगानी विस्तार गरी रोजगारी अभिवृद्धि गर्न सहयोग पुऱ्याउने |
- (ज) भूकम्प पिडित व्यक्तिहरूलाई ऋण प्रवाह गर्न बैकले सक्रियतापूर्वक सहभागी हुनका साथै भूकम्प पिडित व्यक्तिहरूलाई लक्षित गरी उपयुक्त कर्जा product तयार गर्ने |
- (झ) सरकारको प्राथमिकतामा रहेको उत्पादनशिल क्षेत्र विशेषतः उर्जा, पर्यटन र कृषि कार्यक्रमलाई टेवा पुग्ने हिसावले लगानीका योजनाहरू ल्याउने |
- ञ) बैंकका बन्द भएका, गाभिएका शाखा कार्यालयहरूको पुनर्स्थापना गर्दै लगिने छ | व्यावसायिक संभ्याव्यताका आधारमा तथा राज्यको पुनरसंरचना बमोजिम नगरपालिका तथा गाउँपालिकामा समेत क्रमशः नयाँ शाखा विस्तार गर्ने योजना रहेको छ |
- ट) बैंकको जनशक्ति सुदृढ गर्न नयाँ जनशक्ति भित्र्याउने र भएका जनशक्तिलाई स्वदेश तथा बैदेशिक तालिमको माध्यमबाट दक्षता अभिवृद्धि गरी प्रतिष्पर्धी बनाउने |
- ठ) बैंकको सेवालालाई छिटो छरितो स्तरीय र ग्राहकमुखी बनाउन तदनुरूप बैंकको विद्यमान नियम र प्रणालीको पुनरावलोकन गरी आवश्यक परिमार्जन गरिने |
- ड) कर्मचारीको उत्पादकत्व बृद्धि गर्न तदनुरूप नीति र कार्यक्रम ल्याइने | जनशक्ति बिकास र परिचालनको लागि १० वर्षे जनशक्ति योजना तर्जुमा गरिने |
- ण) बैंकको कारोबारको सबै क्षेत्रमा देखिने जोखिमहरूलाई कम गर्न जोखिम सम्बन्धि योजना, रणनीति, प्रकृया र संरचनाको पुनरावलोकन गरी आवश्यक परिमार्जन गर्दै लगिने |
- त) बैंक भित्र व्यवस्थापन र युनियनहरू बिचको सम्बन्ध सौहार्दपूर्ण तथा सुमधुर बनाउन र व्यवस्थित ढंगले बैंक सञ्चालन हुने वातावरण बनाउन ट्रेड युनियनहरूसंगको परामर्श र छलफलबाट आधिकारिक ट्रेड युनियनको निर्वाचन गरिने |
- थ) विद्यमान ऐन कानूनको परिधि र सीमा भित्र रहि विदेशमा समेत शाखा बिस्तार गर्न आवश्यक अध्ययन गरी सम्भवतः यसै वर्ष क्रमिमा एउटा शाखा खोलिने |
- द) संस्थागत सामाजिक उत्तरदायित्व कार्यक्रम अर्न्तगत समाजका विभिन्न क्षेत्रहरूमा सामाजिक विकासलाई योगदान पुग्ने सामाजिक कार्यक्रम संचालन गरिने छ |
- ध) बैंकको कारोबारलाई नियमित, व्यवस्थित र पारदर्शी रूपमा संचालन गर्ने हेतु आन्तरिक लेखापरिक्षणको कार्य वाह्य विशेषज्ञता हासिल गरेको अनुभवी लेखापरिक्षक फर्म वा कम्पनीबाट आन्तरिक लेखापरिक्षण गराइने छ |
- न) बैंकको सांगठनिक संरचना, राष्ट्रको पुनरसंरचना तथा बढ्दो कारोबार र चुनौतिहरूलाई सक्षमता पूर्वक संचालन गर्न Management Audit गराइने छ | साथै नयाँ Product र क्षेत्रहरूको पहिचान गरी व्यवसायिक बृद्धिको लागि अनुसन्धान तथा विकास (Research & Development) को कार्य अगाडी बढाइने छ |
- प) नेपाल सरकारद्वारा निर्णय भईसकेको बैंकको ३० प्रतिशत शेयर विनिवेशीकरण गर्ने कार्य अगाडी बढाइने छ |

नेपाल सरकार (मन्त्रीपरिषद)को मिति २०७३।१०।१४ गतेको निर्णयानुसार एन.आई.डि.सी. डेभलपमेण्ट बैंक लि. लाई राष्ट्रिय वाणिज्य बैंक लि.मा गाभ्ने प्रकृया अघि बढाउन सैद्धान्तिक सहमती प्राप्त भएकोले यस सम्बन्धमा आवश्यक प्रकृया



अधि बढाउने व्यवस्था हुन नेपाल सरकार, अर्थमन्त्रालय, वित्तीय क्षेत्र व्यवस्थापन महाशाखाको प.सं.वि.क्षे.व्य.२०७३/०७४, च.नं.३७८, मिति २०७३/१०/२३ को पत्रबाट अनुरोध भई आएको । यस सम्बन्धमा निर्णयानुसार प्रकृया अधि बढाउने सन्दर्भमा प्रचलित ऐन, नियम, विनियम तथा नेपाल राष्ट्र बैंकबाट जारी निर्देशन बमोजिम दुई बैंक एक आपसमा गाभने/ गाभिने र प्राप्त (एक्विजिसन) सम्बन्धी कार्य गर्न र गराउन एवं यस सिलसिलामा आईपर्ने सम्पूर्ण कार्य गर्न बैंक संचालक समितिलाई अख्तियारी प्रदान गर्न सभालाई जानकारी गराउदछौं ।

आदरणीय शेयरधनी महानुभावहरु !

बैंकको एघारौं साधारण सभाको अवसरमा यस बैंकको प्रगति र समृद्धिमा प्रत्यक्ष । अप्रत्यक्ष रूपमा सहयोग पुऱ्याउनु हुने शेयरधनी मन्त्रालय तथा कार्यालयहरु, नेपाल सरकार, नेपाल राष्ट्र बैंक, कम्पनी रजिष्ट्रारको कार्यालय, ग्राहकवर्ग, शुभेच्छुक एवं समस्त सरोकारवालाहरुप्रति हार्दिक धन्यवाद ज्ञापन गर्दछु । साथै महालेखापरीक्षकको कार्यालय मार्फत बैंकको अन्तिम लेखापरीक्षण गरी बैंकलाई अमूल्य सुझाव दिनु हुने लेखापरीक्षकहरु, बैंकको व्यवसायिक गतिविधिलाई आम जनता समक्ष पुऱ्याई सहयोग गर्नु हुने संचारजगतप्रति पनि हार्दिक आभार व्यक्त गर्दछु । बैंकको सफलताका लागि अथक परिश्रम गर्ने बैंक व्यवस्थापन एवं लगनशील कर्मचारीहरुलाई समेत उहाँहरुले गर्नु भएको योगदानका लागि हार्दिक धन्यवाद दिन चाहन्छु ।

अन्त्यमा, संचालक समितिको यस वार्षिक प्रतिवेदन लगायत प्रस्तुत विभिन्न प्रस्तावहरुमा छलफल गरी स्वीकृत प्रदान गरी दिनु हुन उपस्थित सम्पूर्ण शेयरधनी महानुभावहरुलाई हार्दिक अनुरोध गर्दछु ।

धन्यवाद ।

संचालक समितिको तर्फबाट

डा. रबीन्द्र प्रसाद पाण्डे

अध्यक्ष

मिति : २०७४ | ०१ | २६

## कम्पनी ऐन २०६३ को दफा १०९ उपदफा (४) अनुसारको अतिरिक्त विवरण

१. जफत गरिएका शेयरहरूको विवरण :  
बैंकले समीक्षा वर्ष कुनै पनि शेयर जफत गरेको छैन ।
२. बैंक र यसको सहायक कम्पनीले समीक्षा वर्षमा गरेको प्रगति :  
बैंकका कुनै सहायक कम्पनीहरू छैनन् र बैंकको समीक्षा वर्षको प्रगतिका सम्बन्धमा माथि विभिन्न प्रकरणहरूमा उल्लेख गरिएको छ ।
३. आधारभूत शेयरधनीहरूबाट बैंकलाई उपलब्ध गराइएको जानकारी:  
त्यस्तो कुनै जानकारी प्राप्त भएको छैन ।
४. समीक्षा वर्ष २०७२/७३ मा बैंकका संचालक तथा पदाधिकारीहरूले यस बैंकको खरीद गरेका कम्पनीका शेयरहरू:  
यस बैंकको शेयर संचालक तथा पदाधिकारीले खरीद गर्न सक्ने प्रावधान हाल नभएकोले यस्तो शेयर खरीद भएको छैन ।
५. बैंकसंग सम्बन्धित सम्भौताहरूमा कुनै संचालक तथा निजको नजिकको नातेदारको व्यक्तिगत स्वार्थ वारे उपलब्ध गराइएको जानकारीको व्यहोरा ।  
यस्तो कुनै जानकारी बैंकलाई प्राप्त भएको छैन ।
६. समीक्षा वर्षमा बैंकले आफ्नो शेयर आफै खरीद गरेको विवरण:  
समीक्षा वर्षमा बैंकले आफ्नो शेयरहरू आफैले खरीद गरेको छैन ।
७. आन्तरिक नियन्त्रण व्यवस्था:  
बैंकको आन्तरिक नियन्त्रण व्यवस्था सक्षम छ । नियन्त्रण व्यवस्थामा अवलम्बन गरिएका प्रक्रियाहरू निम्नानुसार छन्:  
(क) मजबुत आन्तरिक निरीक्षण तथा नियन्त्रण व्यवस्था अपनाइएको ।  
(ख) संचालन प्रक्रियालाई व्यवस्थित गर्न कर्मचारी सेवा विनियमावली, आर्थिक प्रशासन विनियमावली, कर्जा लगानी असूली निर्देशिका लगायतका अन्य निर्देशिकाको व्यवस्था गरेको ।  
(ग) कर्जा नीति निर्देशिका अपनाइएको ।  
(घ) स्वतन्त्र आन्तरिक लेखापरीक्षण विभाग गठन भई कार्यरत रहेको ।  
(ङ) लेखापरीक्षण समितिले आन्तरिक नियन्त्रण प्रणाली र लेखापरीक्षकबाट औल्याइएका प्रमुख कुराहरूको नियमित अनुगमन गर्ने गरेको ।
८. समीक्षा वर्षमा भएको कुल व्यवस्थापन खर्च :  
कर्मचारी खर्च : रु. २,८८,७९,६९,४०७/५२  
कार्यालय संचालन खर्च : रु. ९९,४६,२४,०९९/९२  
कुल व्यवस्थापन खर्च : रु. ३,८०,१७,८५,५०६/४४
९. लेखापरीक्षण समितिका सदस्यहरूको नामावली, पारिश्रमिक, भत्ता तथा सुविधा, सो समितिले गरेको काम कारवाहीको

विवरण र समितिले दिएको सुझावको विवरणः

(१) लेखापरीक्षण समितिः

लेखापरीक्षण समितिः (मिति २०७२/०४/०९ देखि २०७३/०३/ मसान्तसम्म)

संचालक श्री जितेन्द्र प्रसाद उपाध्याय - संयोजक

संचालक श्री हरिप्रसाद मुनाकमी - सदस्य

विभागिय प्रमुख श्री महेशराज खरेल - सदस्य सचिव

आन्तरिक लेखापरीक्षण विभाग)

(२) समितिका अध्यक्ष लगायत सदस्यलाई बैठक भत्ता बाहेक अन्य कुनै पारिश्रमिक/सुविधा प्रदान गर्ने गरिएको छैन । समितिका अध्यक्ष र संचालक सदस्यलाई प्रति बैठक भत्ता रु. ३०००/- प्रदान गरिएको छ ।

(३) आर्थिक वर्ष २०७२/७३ मा समितिको बैठक संख्या र उक्त बैठकमा भएका प्रमुख निर्णयहरुः

आन्तरिक लेखापरीक्षण समितिले बैंकका शाखा कार्यालयहरु, क्षेत्रीय कार्यालयहरु र विभागहरुको आन्तरिक लेखापरीक्षण गर्ने, वार्षिक योजना स्वीकृत गर्ने, बैधानिक लेखापरीक्षक तथा नेपाल राष्ट्र बैंकले स्थलगत निरीक्षण गरी दिएको प्रतिवेदन र बैंकको आन्तरिक लेखापरीक्षण विभागले पेश गरेको प्रतिवेदनमा उल्लेखित कैफियत उपर छलफल गर्ने व्यवस्थापनलाई आवश्यक निर्देशन र सुझाव दिने गर्दछ ।

आर्थिक वर्ष २०७२/०७३ मा लेखापरीक्षण समितिको बैठक १६ पटक बस्यो जुन बैठकहरुबाट व्यवस्थापनलाई मुख्य रूपमा निम्न निर्देशन दिइएको छ ।

- (क) आन्तरिक नियन्त्रण प्रणालीको पर्याप्त व्यवस्था गरी यसको पुर्ण पालनाको आवश्यक व्यवस्था मिलाउन ।
- (ख) ने.रा.बैंकको निर्देशन नं. २ बमोजिमको कर्जाको वर्गीकरण र प्रोभिजन पुमरी प्रणालीमा नै लागु गर्न/गराउन निर्देशन ।
- (ग) शाखागत वित्तीय विवरणहरु सही, यथार्थ र शुद्ध रूपमा केन्द्रीय कार्यालयमा पेश होस भन्नका लागि निरन्तर रूपमा अनुगमन गर्न/गराउन बैंक व्यवस्थापनलाई निर्देशन ।
- (घ) आन्तरिक लेखापरीक्षण प्रतिवेदनमा उल्लेख भएका लामो समय देखि वित्तीय विवरणको शुद्धता, पूर्णता र विश्वसनियतामा असर पर्ने सम्बेदनशील कैफियतहरु प्रभावकारी कार्य योजना बनाई सुधार गर्न ।
- (ङ) आन्तरीक लेखापरिक्षणबाट देखिएका निम्न प्रकारका कैफियतहरु सुधार गर्ने ।

१. लामो समय देखि रहेको Take Over Account को हिसाव मिलान गर्न ।

२. पुमोरीबाट भएका कारोवारको Manual Day Book राख्ने कार्यलाई निरन्तरता दिन ।

३. स्थीर सम्पत्तीहरुको अभिलेख अद्यावधिक तथा भौतिक परीक्षण गर्न ।

४. कर्जा सूचना केन्द्रमा पठाउनु पर्ने कर्जा लगानी सम्बन्धी विवरण पठाउन ।

५. कर्जाको वर्गीकरण र Provision ने.रा.बैंक निर्देशन अनुरूप गर्न ।

१०. संचालक, व्यवस्थापकीय निर्देशक, आधारभूत शेरधनी र निजका नजिकका नातेदार तथा संलग्न फर्म, कम्पनी

आदिवाट बैकलाई प्राप्त हुनु पर्ने रकम :

छैन ।

११. समीक्षा वर्षमा संचालक, व्यवस्थापकीय निर्देशक, प्रमुख कार्यकारी अधिकृत र अन्य पदाधिकारीहरूलाई दिइएको पारिश्रमिक भत्ता तथा सुविधाहरू :

क्र.सं.	विवरण	संचालक	प्रमुख कार्यकारी अधिकृत	व्यवस्थापक
१	बैठक भत्ता	२०,८१,०००।००	-	
२	तलब	-	४,३६,६६६।००	
३	भत्ता	-	२२,६९,०७१।२०	
४	दर्शै भत्ता   उपहार	-	-	
५	संचयकोष योगदान	-	-	
६	टेलिफोन   मोबाइल	२१०,०००।-	-	
७	बिबिध (पत्रपत्रिका)	१,६८,०००।-	-	
	जम्मा रकम	२४,५९,०००।००	२७,०५,७३७।२०	
८	गाडी सुविधा (इन्धन)	४८,७२०।-	-	
९	आवास सुविधा	-	-	
१०	बिमा	-	-	
	जम्मा संख्या :	७	३	०

टिप्पणी :

- प्रमुख कार्यकारी अधिकृतलाई चालक, इन्धन र मर्मत सम्भार सहित सवारी साधनको व्यवस्था गरिएको छ ।
- बैंकका कर्मचारीहरूलाई बैंकको नियमानुसार दुर्घटना बिमा, औषधोपचार बिमा र जीवन बिमाको व्यवस्था गरिएको छ । साथै निजका आश्रित परिवारको लागि औषधोपचार बिमा गरिएको छ ।
- प्रमुख कार्यकारी अधिकृतको मोबाइल फोनको भुक्तानी बैंकले गर्ने व्यवस्था गरिएको छ । अध्यक्ष लगायत संचालकहरूलाई र व्यवस्थापकहरूको हकमा नियमानुसार बढीमा रु. २,५००।- सम्म दिने गरिएको र अन्य विभागीय प्रमुखहरूलाई बढीमा १,५००।- सम्मको बिल भुक्तानी गरी दिने व्यवस्था रहेको छ ।
- साथै, अध्यक्ष तथा संचालकहरूलाई पत्रपत्रिका वापत मासिक रु. २,०००।- प्रदान गर्ने व्यवस्था गरिएको छ ।
- संचालक समितिको बैठकमा उपस्थित हुन बैंकको गाडी प्रयोग नगरी निजी गाडी प्रयोग गर्नु हुने अध्यक्ष तथा संचालकहरूलाई मासिक २० लिटर इन्धन वा सो वरावरको रकम प्रदान गर्ने व्यवस्था गरिएको छ ।

१२. शेयरधनीले बुझिलिन बाँकी लाभांश :

छैन ।

१३. कम्पनी ऐन २०६३ को दफा १४१ बमोजिम सम्पत्ति खरीद वा विक्री गरेको कुराको विवरण:

- बैंकलाई आवश्यक पर्ने आफ्नो सम्पत्तिहरूको( परिवहन, कार्यालय सामान, पूंजीगत निमार्ण, लिजहोल्ड सम्पत्ती) खरीद तथा विक्रीको विवरण संलग्न वासलातको अनुसूची ४.१४ मा रहेको छ ।
- सम्पत्ति खरीद तथा विक्री गर्दा प्रचलित बजारको मुल्यको आधारमा बैंकको आर्थिक प्रशासन विनियमावली २०६८ ले तोकेको कार्यविधि अवलम्बन गरिएको छ ।

१४. कम्पनी ऐन २०६३ को दफा १७५ बमोजिम सम्बद्ध कम्पनी बीच भएको कारोबारको विवरण:

नभएको ।

१५. यस ऐन तथा प्रचलित कानून बमोजिम संचालक समितिको प्रतिवेदनमा खुलाउनु पर्ने अन्य कुनै कुरा:

नभएको ।

१६. अन्य आवश्यक कुरा:

नभएको ।



प.सं २०७३/७४  
च.नं २६४

# महालेखापरीक्षकको कार्यालय Office of the Auditor General

संगठित संस्था लेखापरीक्षण महा-निर्देशनालय



Phone : 4258174  
4266034  
4255707  
AG Fax : 977-1-4268309  
Fax : 977-1-4262798  
Post Box : 13328

बबरमहल, काठमाडौं नेपाल  
Babar Mahal, Kathmandu, Nepal

मिति : २०७३/११/०४

श्री अध्यक्षज्यू,  
राष्ट्रिय वाणिज्य बैंक,  
सिंहदरवार प्लाजा, काठमाडौं ।

## विषय : लेखापरीक्षण प्रतिवेदन ।

### १. वित्तीय विवरण उपर प्रतिवेदन

हामीले यसैसाथ संलग्न राष्ट्रिय वाणिज्य बैंक लिमिटेडको आषाढ ३१, २०७३ को वासलात, सोही मितिमा समाप्त भएको वर्षको नाफा नोक्सान हिसाब, नगद प्रवाह विवरण तथा इक्विटीमा भएको परिवर्तन सम्बन्धी विवरण र तत्सम्बन्धी महत्वपूर्ण लेखानीति तथा लेखा टिप्पणी सम्मिलित वित्तीय विवरणको लेखापरीक्षण सम्पन्न गरेका छौं ।

### २. वित्तीय विवरण उपर व्यवस्थापनको जिम्मेवारी

नेपाल वित्तीय प्रतिवेदन मान, कम्पनी ऐन, बैंक तथा वित्तीय संस्था सम्बन्धि ऐन, नेपाल राष्ट्र बैंकद्वारा जारी निर्देशिका तथा अन्य प्रचलित कानून अनुरूप वित्तीय विवरण तयार एवं समुचित प्रस्तुतीकरण गर्ने जिम्मेवारी व्यवस्थापनमा रहेको छ । यस्तो जिम्मेवारी अन्तर्गत वित्तीय विवरण जालसाजी, त्रुटी लगायत सारभूत रूपमा गलत आंकडा रहित प्रस्तुतीकरण गर्न आवश्यक आन्तरिक नियन्त्रण निरन्तर प्रभावकारी रूपमा कार्यान्वयन हुने गरी स्थापित गर्ने, उपयुक्त लेखा नीतिको छनौट तथा कार्यान्वयन गर्ने र आवश्यकतानुसार उचित लेखा अनुमान गर्ने जिम्मेवारीपनि व्यवस्थापनको रहेको छ ।

### ३. लेखापरीक्षकको जिम्मेवारी

हाम्रो जिम्मेवारी प्रस्तुत वित्तीय विवरणहरूउपर लेखापरीक्षणको आधारमा राय व्यक्त गर्नु हो । नेपाल लेखापरीक्षणमान र महालेखापरीक्षकको कार्यालयले जारी गरेको मार्गदर्शनका आधारमा लेखापरीक्षण गरेका छौं । ती लेखापरीक्षणमान तथा मार्गदर्शन अनुसार व्यवसायिक आचार संहिताको पालना गर्ने र वित्तीय विवरणहरू सारभूत रूपमा गलत आंकडारहित प्रस्तुती भएको छ भन्ने कुरामा यथोचित आश्वस्तता प्रदान गर्न लेखापरीक्षण योजना तर्जुमा गरी तदनुसार लेखापरीक्षण सम्पन्न गर्ने कार्य पर्दछन् ।

वित्तीय विवरणमा उल्लेखित रकम तथा खुलासा गरिएका सूचना लगायत अन्य विवरणका बारेमा पुष्ट्याइका यथेष्ट प्रमाण संकलन गर्ने, प्रमाणको पूर्ण वा आंशिक वा छुड्के परीक्षण



साथै विगत वर्षहरू देखिनै केही कर्जाहरूको साँवा शून्य (Nil) भईसक्दा पनि उक्त कर्जा अन्तर्गत लिनुपर्ने देखिदै आएको ब्याज रु. ९४ करोड ८४ लाख देखिन्छ । यसरी फरक परेकोमा कारण पत्ता लगाई आवश्यक हिसाब मिलान हुन सकेको छैन ।

- ४.५ कर्मचारी बोनस** - यस वर्षको नाफा नोक्सान हिसाब अनुसारको कर अधिको नाफाको ८ प्रतिशतले हुने रु. २४ करोड ९ लाख २१ हजार (गत वर्ष रु. ४३ करोड २ लाख ८० हजार) लाई कर्मचारी बोनस खर्च शीर्षकमा लेखाङ्कन गरी बोनसवापत व्यवस्था गरिएको छ । बैंकको विगत आर्थिक वर्ष २०६५/६६ देखिको वितरण गर्न बाँकी रहेको बोनस व्यवस्था रकम नेपाल सरकारबाट वितरण गर्न रोक लगाएकोले यस आ.व. २०७२/७३ मा कुनै बोनस वितरण भएको छैन ।
- सर्वोच्च अदालतको मिति २०७२/०९/१२ को फैसला अनुसार आ.व. २०६५/६६ देखि २०७१/७२ सम्मको बोनस बाँड्न तथा प्रत्येक आ.व. सकिएको ८ महिनाभित्र बोनस वितरण गर्न आदेश भई आए बमोजिम बैंकको संचालक समितिले आ.व. २०६५/६६ देखि २०७१/७२ सम्मको बोनस रकमको वितरण गर्ने निर्णय गरी हाम्रो लेखापरीक्षण अवधि सम्ममा उक्त आ.व. हरूको बोनस रु. १ अर्ब ४ करोड ४५ लाख वितरण भइसकेको व्यवस्थापनबाट जानकारी प्राप्त भएको छ ।
- ४.६ जग्गाधनी प्रमाणपुर्जा** - साविकमा नेपाल खाद्य संस्थानबाट रु. ७ लाख ८० हजारमा खरिद गरेको भद्रकाली प्लाजा स्थित १५ रोपनि १ आना ३ पैसा जग्गाको हालसम्म पनि जग्गाधनी दर्ता प्रमाणपुर्जा बैंकले प्राप्त गरेको छैन । यस वापत हुने दायित्वको पनि व्यवस्था भएको छैन । यस वारेमा विगत वर्षदेखि औल्याउदै आएको स्थिति यथावत् छ ।
- ४.७ आयकर** - अन्य सम्पत्ति अन्तर्गत आ. व. २०७२/७३ को अन्त्यमा अग्रिम आयकर रु.१अर्ब ६२ करोड७२ लाख देखाइएको छ । विगतका वर्षहरूकमा राजस्व न्यायधिकरणबाट फैसला भई बैंकले स्वीकार गरेको आयकर दायित्वलाई बैंकले माथि उल्लेखित अग्रिम आयकरबाट समायोजन गरेको छैन ।
- ४.८ कर्जा अपलेखन** - नेपाल राष्ट्र बैंकले अपलेखन गरेका कर्जाहरूको धितो सम्पत्तिहरू बैंकले सकार गर्ने र नगरेमा अपलेखन गर्न नमिल्ने निर्देशन जारी गरेकोमा सो विपरित २०६२/६३ मा धितो सकार नगरि कर्जा अपलेखन गरेकोमा सो कार्य अनियमित भई नियमित गर्न त्यस्तो सुरक्षण सम्पत्ति २०६४/६५ भित्रमा सकारी सक्ने गरी नेपाल राष्ट्र बैंकबाट स्वीकृती लिएकोमा यस वर्ष पनि सो कार्य हुन सकेको छैन । यस वर्ष सम्ममा साँवा वापत रु. ४ अर्ब ८१ करोड ३६ लाख र ब्याज वापत रु. १५ अर्ब ९५ करोड ३९ लाख धितो सकार नगरी कर्जा अपलेखन गरिएकोमा यस आर्थिक वर्षको साँवा रकम रु. १९ करोड ४४ लाख र ब्याज रकम रु. २० करोड ३२ लाख गरी जम्मा रु. ३९ करोड ७६ लाख समेत गरी आर्थिक वर्ष २०७२/७३ मसान्त सम्ममा साँवा रु. १ अर्ब ५१ करोड र ब्याज रु. १ अर्ब १७ करोड ३७ लाख मात्र असुल उपर भएको देखिन्छ ।

भने सांवा ३ अर्ब ३० करोड ३६ लाख असुल उपर गर्न बाँकी रहेको देखिन्छ । साथै कर्जा अपलेखन विनियमावली २०६२, अनुसार अपलेखन गरिएका कर्जा तथा सो सम्बन्धित कर्जा फाईल तथा अन्य कागजातहरु कर्जा असुली तथा पुनसंरचना विभागले लेखा राख्नु पर्नेमा सो को अभिलेख अद्यावधिक गरी राखिएको पाईएन र कतिपय फाईलहरु सम्बन्धित शाखा कार्यलयहरुमा रहेको अवस्था छ भने अपलिखित कर्जा मध्ये मगन्तु राम समुहको नाममा रहेको रु. ८६ करोड ४० लाख सम्बन्धी अदालतमा मुद्दामा रहेको जानकारी प्राप्त भएको तर सो कर्जा फाइल बैकमा रहेको देखिदैन । साथै अपलेखित कर्जा मध्ये केही कर्जाहरुको धितो समेत नरहेकोले सांवा असुली शंकास्पद रहेको देखिन्छ । जस्तै नेकोन एयरसंग असुली गर्न बाँकी कर्जा रु ३ करोड ७४ लाख र नियमित ब्याज रु ८ करोड ७६ लाख, दिपक ट्रेड कन्सर्न (राम कूमार भद्रपूरीया) संग असुल गर्न बाँकी कर्जा रु. १७ लाख नियमित ब्याज रु. ५३ लाख । अपलिखित कर्जा मध्ये धितो नपुग रहेको विवरण अद्यावधिक गरिएका देखिदैन ।

४.९ पुराना हिसाबमिलान नभएका रकमहरु - नेपाल लेखामान परिचयको दफा ४.४४ र ४.४६ अनुसार कुनै सम्पत्ति र दायित्वलाई वासलातमा देखाउनको लागि उक्त सम्पत्ति वा दायित्वबाट संस्थालाई भविष्यमा आर्थिक श्रोतको लाभ वा बाह्यगमन हुनुको साथै सम्पत्ति वा दायित्वको रकम विश्वसनीय तरीकाले निर्धारण गर्न सकिने व्यवस्था रहेकोमा पुराना पेण्डिंग रहेका डाफ्ट, पेअर्डर, म्यानुयल पद्वतीबाट पुमोरी सफ्टवेयर लागु गर्दा भएको फरक रकम (take over account), रिकन्साइल नभएका बैक मौज्जातहरुआदिलाई सम्पत्ति र दायित्वमा लामो समयदेखि लेखांकन गर्दै आएको छ । उक्त खाताहरुको मुख्य बुंदाहरु निम्न बमोजिम छन् ।

- म्यानुअल हिसाबलाई पुमोरी सफ्टवेयरमा स्थानान्तरण गर्दा पहिचान नभएको खूद रकम रु.५३ लाख २८ हजार बाँकी रहेको र सो रकमको हिसाब मिलान नभएको कारणले सोको असर एकिन गर्न सकिएन ।
- आ. व. २०७२।७३ को अन्त्य सम्ममा खाता बन्द भईसकेका पुराना निक्षेप तथा संचालनमा नआएका एजेन्सी खाताहरुको लिनुपर्ने रकमको हिसाब बाँकी रु. ५ करोड ३२ लाख वापतको व्यवस्था गरेता पनि अपलेखन गरेको छैन ।
- आन्तरिक संचार एवं सुचना प्रणाली चुस्त नरहेको र मार्गस्थ हिसाबमा रहेको रकमलाई यथोचित लेखा शीर्षकमा लेखांकन गर्न केन्द्रीय कार्यालय लगायत शाखा र क्षेत्रीय कार्यालय उदासिन रहेको कारणले वर्षान्तमा रु. ९ करोड ३७ लाख (गत वर्ष रु. १२ करोड ७४ लाख) मार्गस्थ हिसाबमा बाँकी रहेकोले सम्पत्ति, दायित्व, आय तथा व्ययमा सो रकमले असर पर्न जाने देखिन्छ ।
- मुख्य शाखा कार्यलयमा २५ वर्ष भन्दा बढी अवधिदेखि जिम्मेवारी सार्दै ल्याएको रु.४ करोड ३२ लाख असुली हुन नसकेकोले अपलेखन



गर्नुपर्नेमा शतप्रतिशत नोक्सानी व्यवस्था गरी वित्तीय विवरणमा समावेश गर्दै आएको छ ।

- अन्य दायित्व अन्तर्गत हिसाब मिलान हुन बाँकी कर्जा असुली हिसाब अन्तर्गत रु. २१ करोड ६० लाख रकम, कर्मचारी अन्य दायित्व अन्तर्गत सिराहा शाखाले रु. ७३ लाख २२ हजार र मुख्य शाखा कार्यालयले देखाएको रु. १७ लाख ३ हजार को हिसाब मिलान तथा SDR Loan बापत तिर्नुपर्ने ब्याज रु. १० करोड ७७ लाख हिसाब मिलान तथा भुक्तानी गर्न बाँकि रहेको छ ।
- यस वर्षको अन्तसम्ममा सण्ड्र डेटर्समा बाँकी रहेको रु २ करोड ५५ लाख यथोचित लेखांकन गर्नु पर्नेमा नगरी थाती राख्दा व्यय र सम्पत्तिको यथार्थ चित्रण भएको छैन ।
- विना सूचना ड्राफ्टको भुक्तानी रकम रु. ९ करोड १२ लाख (गत वर्ष रु. ९ करोड १२ लाख) को पूर्ण व्यवस्था भएता पनि सो रकमको वास्तविकता पहिचान गरी हिसाब मिलान हुन सकेको छैन ।
- मुख्य शाखा कार्यालय अन्तर्गत विगत धेरै वर्षहरू देखि जिम्मेवारी सार्दै आएको पुराना प्रतितपत्रहरूको हिसाब मिलान गरेको पाइएन ।
- ने.रा.बैंक (ने. रु. खाता)अन्तर्गत यस बैंकको किताबी मौज्दात रु. १७ अर्ब ८१ करोड (डेबिट) रहेको छ भने ने. रा. बैंकको स्टेटमेन्ट तर्फ रु. १५ अर्ब ८० करोड (क्रेडिट) रहेको देखिन्छ । यस बैंकले उक्त फरक रकम रु. २ अर्ब १ करोड को हिसाब मिलान विवरण (Bank Reconciliation) तयार गरेको छैन ।

**४.१० De-recognition** – नेपाल लेखामान १६ को दफा ६७ De-recognition अनुसार कुनै सम्पत्तिको खूद मुल्यलाई निसर्ग गरिएमा वा भविष्यमा यसबाट कुनै आर्थिक लाभ प्राप्त हुने नदेखिएमा सम्पत्तिबाट हटाउनु पर्दछ । तर स्थीर सम्पत्ति रजिष्टरमा देखाईएका कतिपय सामानहरू प्रयोगमा नआएको र भविष्यमा यसबाट कुनै आर्थिक लाभ प्राप्त हुने नदेखिएको भएपनि सो सम्पत्तिको किताबी मूल्यको अपलेखन नगरी ह्रास कट्टी गर्ने गरिएको छ ।

**४.११ गैर बैंकिंग सम्पत्ति** – विगत वर्षमा ऋण असूल गर्न धितो राखेको घर जग्गा बैंकले सकार गरेको रु ८ करोड ३६ लाख बराबरको सम्पत्ति अन्य व्यक्तिहरूले प्रयोग गरे वापत प्राप्त हुनु पर्ने आम्दानी लेखांकन भए नभएको एकित गर्ने परिपाटी नरहेकोले कुल आम्दानीको रकम एकित गर्न सकिने अवस्था छैन । साथै सकार गरेका सम्पत्तिबाट भोगचलन गरिरहेका व्यक्तिहरूलाई हटाउन सकेको छैन ।

**४.१२ निक्षेप-अप्रमाणित निक्षेप** रु. ३४ करोड २४ लाख (गत वर्ष रु. ३४ करोड २०लाख) सम्बन्धित निक्षेप खातामा जम्मा गर्न ढिलाई भएवाट एकातिर बैंकको साखमा प्रतिकूल असर पर्न जाने देखिन्छ भने अर्कातिर त्यस्ता रकममा ब्याजको हिसाब नहुँदा ब्याज स्वर्च पनि कम लेखांकन हुन गएको छ ।



- ७.१ हामीलाई लेखापरीक्षणको सिलसिलामा, यस प्रतिवेदनमा अन्यत्र उल्लेख गरिएका बाहेक, आवश्यक ठानेका सबै सूचना तथा स्पष्टीकरण उपलब्ध भयो ।
- ७.२ माथि अनुच्छेद ६ मा उल्लेखित व्यवहाराहरु बाहेक कम्पनी ऐन अनुरूप बैकले आफ्नो कारोवारको यथार्थ स्थिति स्पष्ट हुनेगरी लेखा राखेको पाइयो ।
- ७.३ वासलात, नाफा नोक्सान हिसाब, नगद प्रवाह विवरण र इक्वीटीमा भएको परिवर्तनको विवरणका साथै तत्सम्बन्धी अनुसूचीहरु नेपाल राष्ट्र बैकले तोकेको ढांचामा प्रस्तुत गरेको छ ।
- ७.४ हामीले प्राप्त गरेकोको सूचना, स्पष्टीकरण तथा बैकको हिसाबकितावको परीक्षणबाट बैकका कुनै पदाधिकारीले प्रचलित कानून विपरीत कुनै कामकाज वा अनियमित कार्य गरेको वा बैकको हानी नोक्सानी गरे गराएको हाम्रो जानकारीमा आएन ।
- ७.५ बैकमा लेखासम्बन्धी कुनै जालसाजी गरेको हाम्रो जानकारीमा आएन ।
- ७.६ बुदाँ ६ मा उल्लेखित र निम्न व्यवहाराहरु बाहेक नेपाल राष्ट्र बैकले दिएको निर्देशन अनुरूप कार्य गरेको छः
- (क) नेपाल राष्ट्र बैकको निर्देशिका नं. ८ अनुसार इजाजतपत्र प्राप्त संस्थाले सर्वसाधारणमा शेयर विक्री गरी नेपाल धितोपत्र विनिमय बजारमा सुचीकृत भइसकेको संगठित संस्थाको शेयर तथा डिबेन्चरमा मात्र लगानी गर्नुपर्नेमा १० सूचीकृत नभएका निकायको शेयरमा रु. १० करोड ५७ लाख लगानी गरेको छ ।
- (ख) बैक तथा वित्तीय संस्था ऐनको दफा ७ बमोजिम पूँजीको कम्तीमा ३० प्रतिशत शेयर सर्वसाधारणलाई जारी गर्नुपर्ने व्यवस्था भएकोमा हालसम्म सर्वसाधारणलाई शेयर जारी गरेको छैन ।
- ७.७ निक्षेपकर्ता र लगानीकर्ताको हित संरक्षण नहुने गरी कार्य गरेको हाम्रो जानकारीमा आएन ।

  
मोहदत्त तिमिसिना  
( उप-महालेखा परीक्षक )

# राष्ट्रिय वाणिज्य बैंक लिमिटेड

२०७३ आषाढ मसान्तमा

## वासलात

पूँजी तथा दायित्व	अनुसूची	यस वर्ष रु.	गत वर्ष रु.
१. शेयर पूँजी	४.१	८,५८,८९,७२,३००.००	८,५८,८९,७२,३००.००
२. जगेडा तथा कोषहरु	४.२	१,७२,७७,१५१.०२	१,९१,३२,०७,५११.६६
३. ऋणपत्र तथा बन्ड	४.३	-	-
४. तिर्न बाँकी कर्जा सापट	४.४	९४,३८,००,०००.००	१,३०,५३,४५,०००.००
५. निक्षेप दायित्व	४.५	१,४६,२०,७६,३४,२७४.४६	१,२४,२२,१६,६२,३०७.७०
६. भुक्तानी दिनु पर्ने बिलहरु	४.६	१५,२८,५९,२४९.८८	१,४५,५९,९४०.६८
७. प्रस्तावित नगद लाभांश		-	-
८. आयकर दायित्व		-	-
९ अन्य दायित्व	४.७	१०,५२,१५,४३,१४४.९८	७,३४,३४,७४,४९३.३१
<b>कूल पूँजी तथा दायित्व</b>		<b>१,६६,४३,२०,८६,१२०.३४</b>	<b>१,३९,५६,०८,०६,५३०.०३</b>

सम्पत्ति	अनुसूची	यस वर्ष रु.	गत वर्ष रु.
१. नगद मौज्जात	४.८	४,४८,८२,११,६९०.३०	३,८३,०५,८८,१९५.२४
२. नेपाल राष्ट्र बैंकमा रहेको मौज्जात	४.९	२०,७२,००,८३,२१३.२१	१७,९९,०१,६३,५६६.७०
३. बैंक / वित्तीय संस्थामा रहेको मौज्जात	४.१०	१,२३,५०,५९,७८५.७५	६२,३८,३९,१२२.७२
४. माग तथा अल्प सूचनामा प्राप्त हुने रकम	४.११	२,२९,६०,००,०००.००	४५,००,००,०००.००
५. लगानी	४.१२	४३,७६,८३,०४,६२७.५६	३५,३१,०२,७४,९३०.६२
६. कर्जा सापट तथा बिल खरीद	४.१३	८१,७७,८१,७४,६९६.६५	७२,०७,९२,८०,७११.१८
७. स्थिर सम्पत्ति	४.१४	५१,२०,६२,८८२.६४	५२,४२,०१,२४१.११
८. गैर बैकिङ्ग सम्पत्ति	४.१५	-	-
९. अन्य सम्पत्ति	४.१६	११,६३,४१,८९,२२४.२३	८,७५,२४,५८,७६२.४६
<b>कूल सम्पत्ति</b>		<b>१,६६,४३,२०,८६,१२०.३४</b>	<b>१,३९,५६,०८,०६,५३०.०३</b>

संभावित दायित्व	अनुसूची ४.१७
सञ्चालकहरुको घोषणा	अनुसूची ४.२९
पूँजीकोष तालिका	अनुसूची ४.३०(क१)
जोखिम भारित सम्पत्ति विवरण तालिका	अनुसूची ४.३०(ख) देखि ४.३०(ड.) सम्म
प्रमुख सूचकाङ्कहरु	अनुसूची ४.३१
प्रमुख लेखा नीतिहरु	अनुसूची ४.३२
लेखा सम्बन्धी टिप्पणीहरु	अनुसूची ४.३३
अनुसूचीहरु ४.१ देखि ४.१७, ४.३२ र ४.३३ वासलातका अभिन्न अंग हुन्।	

हाम्रो आजको मितिको संलग्न प्रतिवेदन अनुसार

किरण कुमार श्रेष्ठ  
प्रमुख कार्यकारी अधिकृत

डा. रवीन्द्र प्रसाद पाण्डे  
अध्यक्ष

मोहदत्त तिमिल्सिना  
उप-महालेखापरीक्षक

भुपेन्द्र पाण्डे  
का.मु. नायव प्रमुख कार्यकारी अधिकृत

निर्मलहरि अधिकारी

डा. जितेन्द्र प्रसाद उपाध्याय

कविराज अधिकारी  
नायव महा-प्रबन्धक

जानेन्द्र राज कोइराला

सिए. गोपाल प्रसाद राजवाहक  
सिए. विजय कुमार अग्रवाल  
लेखापरीक्षकहरु

सरस्वती अधिकारी  
विभागीय प्रमुख, वित्त

बटुक नाथ ढकाल

हरि प्रसाद मुनाकमी

मिति :  
स्थान : काठमाण्डौ

डा. रामदेव सिंह  
सञ्चालकहरु

## राष्ट्रिय वाणिज्य बैंक लिमिटेड

२०७२/०४/०१ देखि २०७३/०३/३१ सम्म

### नाफा नोक्सान हिसाब

विवरण	अनुसूची	यस वर्ष रु.	गत वर्ष रु.
१. व्याज आम्दानी	४.१८	७,४२,२६,४३,१०६.२२	६,५२,०२,३९,०२५.१३
२. व्याज खर्च	४.१९	१,८७,२७,१६,००५.७६	१,९२,४९,८२,५१६.२९
<b>खुद ब्याज आम्दानी</b>		<b>५,५४,९९,२७,१००.४६</b>	<b>४,५९,५२,५६,५०८.८४</b>
३. कमिशन तथा डिस्काउण्ट	४.२०	४६,५४,१५,१०६.५०	४५,५९,८२,३७८.७३
४. अन्य सञ्चालन आम्दानी	४.२१	५५,२६,२३,३१०.१२	४८,५७,३३,५५२.७९
५. सटही घटवढ आम्दानी	४.२२	१,३१,४३,०९०.१४	४,२३,४९,३४०.२५
<b>कूल सञ्चालन आम्दानी</b>		<b>६,५८,११,०८,६०७.२२</b>	<b>५,५७,९३,२१,७८०.६१</b>
६. कर्मचारी खर्च	४.२३	२,८८,७१,६१,४०७.५२	२,४५,९३,१८,०५२.६६
७. अन्य सञ्चालन खर्च	४.२४	९१,४६,२४,०९९.१२	८५,६८,६३,८३२.८४
८. सटही घटवढ नोक्सान	४.२२	-	-
<b>सम्भावित नोक्सानी व्यवस्था अधिको सञ्चालन मुनाफा</b>		<b>२,७७,९३,२३,१००.५८</b>	<b>२,२६,३१,३९,८९५.११</b>
९. सम्भावित नोक्सानी व्यवस्थाहरु	४.२५	१,०४,४८,७४,२७२.१७	७९,०७,७०,१६८.०२
<b>सञ्चालन मुनाफा</b>		<b>१,७३,४४,४८,८२८.४१</b>	<b>१,४७,२३,६९,७२७.०९</b>
१०. गैर सञ्चालन आम्दानी/खर्च	४.२६	१,७४,०१,५७९.२०	२,८७,५१,८१,०९५.६७
११. सम्भावित नोक्सानी व्यवस्थाबाट फिर्ता	४.२७	१,१०,२८,९९,६७२.०५	६५,७३,९८,९२२.०६
नियमित कारोबारबाट भएको मुनाफा		२,८५,४७,५०,०७९.६६	५,००,४९,४९,७४४.८२
१२. असामान्य कारोवारहरुबाट भएको आम्दानी/खर्च	४.२८	३९,७६,८६,७२७.८०	८०,३८,४१,६९८.५९
<b>सम्पूर्ण कारोवार समावेश पछिको खुद मुनाफा</b>		<b>३,२५,२४,३६,८०७.४६</b>	<b>५,८०,८७,९१,४४३.४१</b>
१३. कर्मचारी बोनस व्यवस्था		२४,०९,२१,२४५.००	४३,०२,८०,८४७.६६
१४. आयकर व्यवस्था		६५,६२,२७,९७९.१०	७३,४६,४२,५७४.०७
यस वर्षको		६४,७४,२९,१२६.३४	७२,८९,५३,५७२.७४
विगत वर्षसम्मको कर व्यवस्था		(४६,९०६.०५)	-
यस वर्षको स्थगन कर आम्दानी / खर्च		८८,४५,७५८.८१	५६,८९,००१.३३
<b>खुद नाफा/नोक्सान</b>		<b>२,३५,५२,८७,५८३.३६</b>	<b>४,६४,३८,६८,०२१.६८</b>

४.१८ देखि ४.२८ सम्मका अनुसूचीहरू नाफा नोक्सान हिसाबका अभिन्न अंग हुन्।

हाम्रो आजको मितिको संलग्न प्रतिवेदन अनुसार

किरण कुमार श्रेष्ठ

डा. रवीन्द्र प्रसाद पाण्डे

प्रमुख कार्यकारी अधिकृत

अध्यक्ष

मोहदत्त तिमिल्सिना

उप-महालेखापरीक्षक

भुपेन्द्र पाण्डे

निर्मलहरि अधिकारी

का.मु. नायव प्रमुख कार्यकारी अधिकृत

डा. जितेन्द्र प्रसाद उपाध्याय

कविराज अधिकारी

नायव महा-प्रबन्धक

ज्ञानेन्द्र राज कोइराला

सिए. गोपाल प्रसाद राजवाहक सिए. विजय कुमार अग्रवाल

लेखापरीक्षकहरु

सरस्वती अधिकारी

विभागीय प्रमुख, वित्त

बटुक नाथ ढकाल

मिति :

हरि प्रसाद मुनाकमी

डा. रामदेव सिंह

संचालकहरु

स्थान : काठमाण्डौ



## राष्ट्रिय वाणिज्य बैंक लिमिटेड

### शेयरधनीको इक्विटीमा भएको परिवर्तन सम्बन्धी विवरण

आ.ब. २०७२/७३

विवरण	शेयर पूर्वी	सञ्चित नाफा/नोक्सान	साधारण जगेडा कोष	पूँजीगत जगेडा कोष	शेयर प्रिमियम	सटली घटवट कोष	स्थान कर जगेडा	कर्मचारी अवकाश सुविधा पुनर्मुल्यांकन नाफा/नोक्सान	अन्य जगेडा तथा कोष	कूल रकम
<b>शुरु मौज्जात</b>	८,५८,८९,७३,३००.००	(६,२५,४९,४७,२४८.६५)	४,४५,४६,७६,६२५.९३	४,८९,९९,६५२.९३	-	९,७३,९९,६६५.६२	३८,९२,०९,०७४.६०	(९,०७,९७,७८,४९२.९२)	७९,२५,२९९.६३	६,६७,५७,६४,७८८.३४
लेखा नीतिमा भएको परिवर्तनको समायोजन	-	-	-	-	-	-	-	-	-	-
<b>समायोजित शुरु मौज्जात</b>	८,५८,८९,७३,३००.००	(६,२५,४९,४७,२४८.६५)	४,४५,४६,७६,६२५.९३	४,८९,९९,६५२.९३	-	९,७३,९९,६६५.६२	३८,९२,०९,०७४.६०	(९,०७,९७,७८,४९२.९२)	७९,२५,२९९.६३	६,६७,५७,६४,७८८.३४
समायोजन	-	-	-	-	-	-	-	-	-	-
शेयर जारी	-	-	-	-	-	-	-	-	-	-
यस अवधिको नाफा/नोक्सान	-	-	-	-	-	-	-	-	-	-
साधारण जगेडा कोषमा सारेको रकम	-	२,३४,५२,८७,५८३.३६	-	-	-	-	-	-	-	२,३४,५२,८७,५८३.३६
लगानी समायोजन कोष	-	(४,७९,०५,७५९.६७)	-	-	-	-	-	-	-	-
स्थान कर जगेडा	-	(२७,३९,०६,७९७)	-	-	-	-	-	-	२७,३९,०६,७९७	-
कर्मचारी अवकाश सुविधा पुनर्मुल्यांकन नाफा/नोक्सान	-	८८,४५,७५८.८९	-	-	-	-	(८८,४५,७५८.८९)	-	-	-
अन्य समायोजन (विगत वर्षको खर्च)	-	-	-	-	-	-	-	(४२,३५,८९,३६६.६८)	-	(४२,३५,८९,३६६.६८)
<b>अन्तिम मौज्जात</b>	८,५८,८९,७३,३००.००	(४,३६,५८,२४,०४५.९२)	४,९२,५७,३४,९४९.८०	४,८९,९९,६५२.९३	-	९,७३,९९,६६५.६२	३७,२३,५५,३९५.७९	(९,५०,३३,५९,८५१.६०)	९८,५६,२७९.६०	८,६०,६२,४९,४५१.०२

किरण कुमार श्रेष्ठ  
प्रमुख कार्यकारी अधिकृत

डा. रवीन्द्र प्रसाद पाण्डे  
अध्यक्ष

भूपेन्द्र पाण्डे  
मन्त्रि अधिकारी

का.मु. नायव प्रमुख कार्यकारी अधिकृत

कविराज अधिकारी  
नायव महा-प्रबन्धक

सरस्वती अधिकारी  
विभागीय प्रमुख, वित्त

डा.जितेन्द्र प्रसाद उपाध्याय  
ज्ञानेन्द्र राज कोइराला  
बटुक नाथ ढकाल  
हरि प्रसाद मुनाकमी  
डा. रामदेव सिंह  
संचालकहर

मोहदत्त तिमिल्सिना  
उप-महालेखापरीक्षक

सि.ए. गोपाल प्रसाद राजवाहक  
लेखापरीक्षकहर

सि.ए. विजय कुमार अग्रवाल  
सि.ए. विजय कुमार अग्रवाल

मिति :  
स्थान : काठमाण्डौ

## राष्ट्रिय वाणिज्य बैंक लिमिटेड

### नगद प्रवाह विवरण

२०७२/०४/०१ देखि २०७३/०३/३१ सम्म

विवरण	यस वर्ष रु.	गत वर्ष रु.
<b>(क) कारोवार संचालनबाट नगद प्रवाह</b>	(२,४७,५१,८७,३६९.३३)	१३,७६,००,३७,०८०.२७
<b>१. नगद प्राप्ति</b>	८,८१,९८,७६,७००.०६	८,२९,९८,९८,०७०.४४
१.१ व्याज आम्दानी	७,३७,४६,२१,८९६.४३	६,४८,०३,६८,५८९.७१
१.२ कमिशन तथा डिस्काउन्ट आम्दानी	४३,११,७८,९६१.८५	४६,०१,८८,३६७.१६
१.३ विदेशी विनिमय कारोवारबाट आम्दानी	६,७१,१८,१२९.१७	६,४६,९६,५२२.९१
१.४ अपलेखित कर्जाको असुली	३९,७६,८६,७२७.८०	८०,३८,४१,६९८.५९
१.५ अन्य आम्दानी	५४,९२,७०,९८४.८१	४९,०८,०२,८९२.०७
<b>२. नगद भुक्तानी</b>	५,८४,४७,०४,४५४.२७	६,८०,७२,८२,८५५.०६
२.१ व्याज खर्च	१,८४,९४,८७,९८१.४८	१,९२,८१,६०,५९१.७५
२.२ कर्मचारी खर्च	२,८०,७५,५४,२४८.३५	३,२१,०७,३६,७१९.६१
२.३ कार्यालय संचालन खर्च	६९,८४,१७,१५२.८८	७८,२९,८८,९७७.९२
२.४ आयकर भुक्तानी	४८,७४,०५,२४५.३९	८९,००,२६,९६०.०९
२.५ अन्य खर्च	१८,३९,८२६.१७	(४६,३०,३९४.३१)
<b>कार्यगत पूंजी गतिविधि अधिको नगद प्रवाह</b>	२,९७,५१,७२,२४५।७९	१,४९,२६,१५,२१५।३८
<b>सञ्चालन सम्बन्धी चालु सम्पत्तिमा कमी/(वृद्धि)</b>	(२९,५२,४३,८५,४८।९६)	(४३,७२,८१,६७।९१)
१. माग तथा अल्प सूचनामा प्राप्त हुने रकममा कमी/(वृद्धि)	(१,८४,६०,००,०००.००)	(१०,८९,२५,५००.००)
२. अन्य अल्पकालीन लगानीमा कमी/(वृद्धि)	(१४,८६,५७,९०,३८५.२१)	१५,१२,४७,९४,५१८.९८
३. कर्जा तथा विल्स खरीदमा कमी/(वृद्धि)	(९,६३,३८,७१,११८.९६)	(१४,९८,१६,५०,१९८.४१)
४. अन्य सम्पत्तिमा कमी/(वृद्धि)	(३,१७,८७,२३,९८०.७९)	(४,७१,००,४९२.४८)
<b>सञ्चालन सम्बन्धी चालु दायित्वमा (कमी)/वृद्धि</b>	२४,०७,४०,२५,८६९.८४	१२,७०,४७,०३,५३६.८०
१. निक्षेप दायित्वमा (कमी)/वृद्धि	२१,९८,५९,७१,९६६.७६	१६,९५,१७,१९,९४३.४५
२. सर्टिफिकेट अफ डिपोजिटमा (कमी)/वृद्धि	-	-
३. अल्पकालीन सापटीमा (कमी)/वृद्धि	(३६,१५,४५,०००.००)	(४७,३२,५५,०००.००)
४. अन्य दायित्वमा (कमी)/वृद्धि	२,४४,९५,९८,९०३.०८	(३,७७,३७,६९,४०६.६५)
<b>(ख) लगानी कारोवारमा नगद प्रवाह</b>	६,५५,४०,३८,१४०.५५	(१५,६९,८९,००,६३।७०)
१. दीर्घकालीन लगानीमा कमी/(वृद्धि)	६,४२,३२,६०,६८८.२७	(१८,३४,८६,८७,४२५.९१)
२. स्थिर सम्पत्तिमा कमी/(वृद्धि)	(८,२१,८७,७८५.५१)	(१२,४७,६०,२४०.५४)
३. दीर्घकालीन लगानीमा व्याज आम्दानी	४,०१,३८,७८१.८१	५,६०,३७,५६२.७२
४. लाभांश आम्दानी	१६,५४,०२,२३७.७०	(३,५०,९८,८१३.७०)
५. अन्य	७४,२४,२१८.२८	२,७५,३६,०८,८५३.७३
<b>(ग) वित्तीय श्रोत कारोवारबाट नगद प्रवाह</b>	-	-
१. दीर्घकालीन ऋण (वण्ड, डिबेन्चर आदि) मा वृद्धि/(कमी)	-	-
२. शेयर पूंजीमा वृद्धि/(कमी)	-	-
३. अन्य दायित्वमा वृद्धि/(कमी)	-	-
४. नेपाल राष्ट्र बैंकबाट प्राप्त सहूलियत/पुनरकर्जामा वृद्धि/(कमी)	-	-
<b>(घ) नगद तथा बैंक मौज्जातको विनिमय दरमा भएको फरकबाट आम्दानी/खर्च</b>	(५,३९,७५,०३९.०३)	(२,२३,४७,१८२.६६)
<b>(ङ) यस वर्षको सम्पूर्ण गतिविधिबाट नगद प्रवाह</b>	४,०२,४८,७५,७३२.१९	(१,९६,१२,१०,१६६.०९)
<b>(च) नगद तथा बैंकमा रहेको शुरु मौज्जात</b>	२२,४७,१६,७१,१५५.४३	२४,४३,२८,८१,३२१.५२
<b>(छ) नगद तथा बैंकमा रहेको अन्तिम मौज्जात</b>	२६,४९,६५,४६,८८७.६२	२२,४७,१६,७१,१५५.४३

हाम्रो आजको मितिको संलग्न प्रतिवेदन अनुसार

किरण कुमार श्रेष्ठ  
प्रमुख कार्यकारी अधिकृत

डा. रवीन्द्र प्रसाद पाण्डे  
अध्यक्ष

मोहदत्त तिमिल्सिना  
उप-महालेखापरीक्षक

भुपेन्द्र पाण्डे  
का.मु. नायव प्रमुख कार्यकारी अधिकृत

निर्मलहरि अधिकारी

डा. जितेन्द्र प्रसाद उपाध्याय

कविराज अधिकारी  
नायव महा-प्रबन्धक

जानेन्द्र राज कोइराला

सिए. गोपाल प्रसाद राजवाहक सिए. विजय कुमार अग्रवाल  
लेखापरीक्षकहरु

सरस्वती अधिकारी  
विभागीय प्रमुख, वित्त

बटुक नाथ ढकाल

हरि प्रसाद मुनाकमी  
डा. रामदेव सिंह  
संचालकहरु

मिति :  
स्थान : काठमाण्डौ



राष्ट्रिय वाणिज्य बैंक लिमिटेड  
शेयर पूँजी तथा स्वामित्व  
२०७३ आषाढ मसान्तमा

अनुसूची ४.१

विवरण	यस वर्ष रु.	गत वर्ष रु.
१. शेयर पूँजी		
१.१ अधिकृत पूँजी	१०,००,००,००,०००.००	१०,००,००,००,०००.००
क) १०,००,००,००० साधारण शेयर प्रति शेयर रु.१०० ले	१०,००,००,००,०००.००	१०,००,००,००,०००.००
ख) .....नन्ऱिडिमेवल प्रिफरेन्स शेयर प्रति शेयर..... ले	-	-
ग) ..... रिडिमेवल प्रिफरेन्स शेयर प्रति शेयर रु..... ले	-	-
१.२ जारी पूँजी	९,००,००,००,०००.००	९,००,००,००,०००.००
क) ९,००,००,००० साधारण शेयर प्रति शेयर रु.१०० ले	९,००,००,००,०००.००	९,००,००,००,०००.००
ख) ..... नन्ऱिडिमेवल प्रिफरेन्स शेयर प्रति शेयर..... ले	-	-
ग) ..... रिडिमेवल प्रिफरेन्स शेयर प्रति शेयर रु..... ले	-	-
१.३ चुक्ता पूँजी	८,५८,८९,७२,३००.००	८,५८,८९,७२,३००.००
क) ८,५८,८९,७२३ साधारण शेयर प्रति शेयर रु.१०० ले	८,५८,८९,७२,३००.००	८,५८,८९,७२,३००.००
ख) ..... नन्ऱिडिमेवल प्रिफरेन्स शेयर प्रति शेयर ..... ले	-	-
ग) .....रिडिमेवल प्रिफरेन्स शेयर प्रति शेयर रु.... ले	-	-
१.४ प्रस्तावित बोनस शेयर	-	-
१.५ कल्स इन एडभान्स	-	-
१.६ जम्मा चुक्ता पूँजी ( १.३+ १.४+१.५)	८,५८,८९,७२,३००.००	८,५८,८९,७२,३००.००

शेयर स्वामित्व विवरण	यस वर्ष रु.		गत वर्ष रु.	
	%	शेयर पूँजी	शेयर पूँजी	%
१.स्वदेशी स्वामित्व	१००.००%	८,५८,८९,७२,३००.००	८,५८,८९,७२,३००.००	१००.००%
१.१ नेपाल सरकार	१००।००%	८,५८,८९,७२,३००.००	८,५८,८९,७२,३००.००	१००.००%
१.१.१ अर्थ मन्त्रालय	९४.२१%	८,०९,१८,७०,१००.००	८,०९,१८,७०,१००.००	९४.२१%
१.१.२ महालेखा नियन्त्रकको कार्यालय	५.२७%	४५,२५,२०,३००.००	४५,२५,२०,३००.००	५.२७%
१.१.३ श्रम तथा रोजगार मन्त्रालय	०.१०%	८९,१६,५००.००	८९,१६,५००.००	०.१०%
१.१.४ पर्यटन तथा नागरिक उड्डयन मन्त्रालय	०.१०%	८९,१६,५००.००	८९,१६,५००.००	०.१०%
१.१.५ भौतिक पूर्वाधार तथा यातायात मन्त्रालय	०.१०%	८९,१६,५००.००	८९,१६,५००.००	०.१०%
१.१.६ उद्योग मन्त्रालय	०.०५%	४४,५८,१००.००	४४,५८,१००.००	०.०५%
१.१.७ वाणिज्य तथा आपूर्ति मन्त्रालय	०.०५%	४४,५८,१००.००	४४,५८,१००.००	०.०५%
१.१.८ उर्जा मन्त्रालय	०.०५%	४४,५८,१००.००	४४,५८,१००.००	०.०५%
१.१.९ सिचाई मन्त्रालय	०.०५%	४४,५८,१००.००	४४,५८,१००.००	०.०५%
१.२ क वर्गका इजाजतपत्रप्राप्त संस्थाहरू				
१.३ अन्य इजाजतपत्रप्राप्त संस्थाहरू	-	-	-	-
१.४ अन्य संस्थाहरू	-	-	-	-
१.५ सर्वसाधारण	-	-	-	-
१.६ अन्य	-	-	-	-
२. वैदेशिक स्वामित्व	-	-	-	-
जम्मा	१००.००%	८,५८,८९,७२,३००.००	८,५८,८९,७२,३००.००	१००।००%

## राष्ट्रिय वाणिज्य बैंक लिमिटेड

जगेडा तथा कोषहरू  
२०७३ आषाढ मसान्तमा

अनुसूची ४.२

विवरण	यस वर्ष रु.	गत वर्ष रु.
१. साधारण / वैधानिक जगेडा कोष	४,९२,५७,३४,१४१.८०	४,४५,४६,७६,६२५.१३
२. पूँजीगत जगेडा कोष (नेपाल सरकार अर्थ मन्त्रालयको प सं ०६५।६६। विविध ३८.९ च नं ८५० मिति २०६६।०३।१४ को साना किसान तथा घरेलु उद्यमीहरूको ऋण मिनाहा सम्बन्धित शर्त बमोजिम सारिएको)	४८,११,९५,६५२.९३	४८,११,९५,६५२.९३
३. पूँजी फिर्ता जगेडा कोष	-	-
४. पूँजी समायोजन कोष	-	-
५. अन्य जगेडा तथा कोष	(१,१२,११,४८,२६४.२१)	(६९,१४,५२,२०६.६९)
५.१ भैपरी आउने जगेडा	२५,००,०००.००	२५,००,०००.००
५.२ संस्था विकास कोष	३०,००,०००.००	३०,००,०००.००
५.३ लाभांश समीकरण कोष	-	-
५.४ विशेष जगेडा कोष	-	-
५.५ सम्पत्ति पुनर्मूल्याङ्कन कोष	-	-
५.६ स्थगन कर जगेडा	३७,२३,५५,३१५.७९	३८,१२,०१,०७४.६०
५.७ अन्य स्वतन्त्र कोष	-	-
५.८ अन्य जगेडा कोष (लगानी समायोजन कोष)	४३,५६,२७९.६०	१६,२५,२११.६३
५.९ कर्मचारी अवकाश सुविधा पुनर्मूल्यांकन नाफा/(नोक्सान)	(१,५०,३३,५९,८५९.६०)	(१,०७,९७,७८,४९२.९२)
६. सञ्चित नाफा/नोक्सान	(४,३६,५८,२४,०४५.१२)	(६,२५,४९,४७,२४८.६५)
७. सटही घटबढ कोष	९,७३,१९,६६५।६२	९,७३,१९,६६५।६२
<b>जम्मा</b>	<b>१,७२,७७,१५१.०२</b>	<b>(१,९१,३२,०७,५११.६६)</b>

## ऋणपत्र तथा बण्ड

२०७३ आषाढ मसान्तमा

अनुसूची ४.३

विवरण	यस वर्ष रु.	गत वर्ष रु.
१. ....	-	-
..... प्रतिशत बण्ड/ऋणपत्र प्रति बण्ड/ऋणपत्र ..... रु. ले ... मिति ..... मा जारी भएको र मिति .....मा चुक्ता हुने (हालसम्मको Redemption Reserve रकम रु. ....)		
२. ....	-	-
..... प्रतिशत बण्ड/ऋणपत्र प्रति बण्ड/ऋणपत्र ..... रु. ले ... मिति ..... मा जारी भएको र मिति .....मा चुक्ता हुने (हालसम्मको Redemption Reserve रकम रु. ....)		
३. ....	-	-
<b>जम्मा १+२+३</b>	<b>-</b>	<b>-</b>

राष्ट्रिय वाणिज्य बैंक लिमिटेड  
तिर्न बाँकी कर्जा (सापटी)  
२०७३ आषाढ मसान्तमा

अनुसूची ४.४

विवरण	यस वर्ष रु.	गत वर्ष रु.
<b>क. स्वदेशी</b>		
१. नेपाल सरकार	३०,००,००,०००.००	३०,००,००,०००.००
२. नेपाल राष्ट्र बैंक	-	-
३. रिपो दायित्व	-	-
४. अन्तर बैंक तथा वित्तीय संस्था	६४,३६,००,०००.००	१,००,५३,४५,०००.००
५. अन्य संगठित संस्थाहरू	-	-
६. अन्य	-	-
<b>जम्मा</b>	<b>९४,३६,००,०००.००</b>	<b>१,३०,५३,४५,०००.००</b>
<b>ख. विदेशी</b>		
१. बैंकहरू	-	-
२. अन्य	-	-
<b>जम्मा</b>	<b>-</b>	<b>-</b>
<b>कुल जम्मा (क+ख)</b>	<b>९४,३६,००,०००.००</b>	<b>१,३०,५३,४५,०००.००</b>

राष्ट्रिय वाणिज्य बैंक लिमिटेड  
निक्षेप हिसाब  
२०७३ आषाढ मसान्तमा

अनुसूची ४.५

विवरण	यस वर्ष रु.	गत वर्ष रु.
<b>१. ब्याज तिर्नु नपर्ने खाताहरू</b>		
<b>क. चल्ती हिसाब</b>	३५,९१,३५,२४,२४५.८९	३०,३३,९०,६९,३२२.९३
<b>१. स्वदेशी मुद्रामा</b>	३५,८०,३३,८८,३९५.०८	३०,२४,६३,३१,९१२.२९
१.१ नेपाल सरकार	-	-
१.२ "क" वर्गका इजाजतपत्र प्राप्त संस्थाहरू	३,७२,६६,५६,९२७.०६	३,४७,९९,२८,७९७.१२
१.३ अन्य इजाजतपत्र प्राप्त वित्तीय संस्थाहरू	२,०९,६६,८०,७३५.७२	२,३९,३०,६१,२१७.२१
१.४ अन्य संगठित संस्थाहरू	१०,२०,३०,४६,७४२.८६	८,३३,६३,३२,८९६.५१
१.५ व्यक्तिगत	१६,६१,६८,५५,९१६.८६	१३,८७,२१,६१,०१९.९५
१.६ अन्य	३,१६,०१,४८,०७२.५८	२,१६,४८,४७,९८१.५०
<b>२. विदेशी मुद्रामा</b>	११,०१,३५,८५०.८१	९,२७,३७,४१०.६४
२.१ नेपाल सरकार	-	-
२.२ "क" वर्गका इजाजतपत्र प्राप्त संस्थाहरू	-	-
२.३ अन्य इजाजतपत्र प्राप्त वित्तीय संस्थाहरू	-	-
२.४ अन्य संगठित संस्थाहरू	२०,४६,४५५.३१	१४,१७,६२१.८५
२.५ व्यक्तिगत	९८,५२८.२३	९,१३,१९,७८८.७९
२.६ अन्य	१०,७९,९०,८६७.२७	-
<b>ख. मार्जिन</b>	३१,५४,९४,६३८.११	२१,५७,४१,७७८.८३
१. कर्मचारी जमानत	१,२०,५५,७२०.५३	१,३६,५३,४७१.७३
२. जमानत मार्जिन	१३,२३,६०,४२२.३०	१२,२१,२०,०२८.४५
३. प्रतिपत्र मार्जिन	१७,१०,७८,४९५.२८	७,९९,६८,२७८.६५
<b>ग. अन्य</b>	९९,५०,१६,०६३.८३	८३,९९,५३,८०८.६६
१. स्वदेशी मुद्रामा	९९,५०,१६,०६३.८३	८३,९९,५३,८०८.६६
१.१ वित्तीय संस्थाहरू	-	-
१.२ अन्य संगठित संस्थाहरू	-	-
१.३ व्यक्तिगत	९९,५०,१६,०६३.८३	८३,९९,५३,८०८.६६
२. विदेशी मुद्रामा	-	-
२.१ वित्तीय संस्थाहरू	-	-
२.२ अन्य संगठित संस्थाहरू	-	-
२.३ व्यक्तिगत	-	-
<b>ब्याज तिर्नु नपर्ने खाताहरूको जम्मा</b>	<b>३७,२२,४०,३४,९४७.८३</b>	<b>३१,३९,४७,६४,९१०.४२</b>

विवरण	यस वर्ष रू.	गत वर्ष रू.
<b>२. ब्याज तिर्नु पर्ने खाताहरू</b>		
<b>क. बचत हिसाब</b>	८५,४६,१६,२२,८४७.९२	७२,४२,२३,०५,१९८.०२
<b>१. स्वदेशी मुद्रामा</b>	८५,४३,३४,११,०२०.९८	७२,३९,८६,५६,९०५.५२
१.१ संघ संस्थाहरू	२,११,६७,५५,०३८.०६	२,६२,८९,२६,९२४.१०
१.२ व्यक्तिगत	७९,३४,२०,५४,३८९.२२	६८,५०,४९,५१,१३९.१८
१.३ अन्य	३,९७,४६,०१,५९३.७०	१,२६,४७,७८,८४२.२४
<b>२. विदेशी मुद्रामा</b>	२,८२,११,८२६.९४	२,३६,४८,२९२.५०
२.१ संघ संस्थाहरू	-	-
२.२ व्यक्तिगत	७४,६४७.५४	२,३६,४८,२९२.५०
२.३ अन्य	२,८१,३७,१७९.४०	-
<b>ख. मुद्दती हिसाब</b>	१४,७७,०४,२७,१८४.२६	१२,५१,६०,१२,३८०.१६
<b>१. स्वदेशी मुद्रामा</b>	१४,७७,०४,२७,१८४.२६	१२,५१,३८,८९,७८०.१६
१.१ संघ संस्थाहरू	६,०८,३९,२६,५०७.९५	५,२९,४३,१०,३८६.७२
१.२ व्यक्तिगत	७,९७,०३,१८,७९२.९५	६,७४,६८,२३,३७३.३०
१.३ अन्य	७,६१,६१,८९,८८३.३६	४७,२७,५६,०२०.१४
<b>२. विदेशी मुद्रामा</b>	-	२१,२२,६००.००
२.१ संघ संस्थाहरू	-	-
२.२ व्यक्तिगत	-	२१,२२,६००.००
२.३ अन्य	-	-
<b>ग. मागेको बखत तिर्नु पर्ने हिसाब</b>	८,७५,१५,४९,२९४.४५	७,८८,८५,७९,८१९.१०
<b>१. स्वदेशी मुद्रामा</b>	८,५७,४०,०३,७६७.८८	७,७२,११,१६,५८८.४५
१.१ "क" वर्गका इजाजतपत्र प्राप्त संस्थाहरू	-	९,८५५.२८
१.२ अन्य इ.प्रा.वित्तीय संस्थाहरू	१,१३,१६,१८,२९६.९३	२५,०४,८४,१४६.९९
१.३ अन्य संगठित संस्थाहरू	६,१९,४५,५८,९३२.२८	२,९४,९५,५४,९४७.३२
१.४ व्यक्तिगत	१,०३,५१,०६,३६०.६९	५४,२९,०२,७०९.३९
१.५ अन्य	२१,२७,२०,१७७.९८	३,९७,८१,६४,९२९.४७
<b>२. विदेशी मुद्रामा</b>	१७,७५,४५,५२६.५७	१६,७४,६३,२३०.६५
२.१ "क" वर्गका इजाजतपत्र प्राप्त संस्थाहरू	-	-
२.२ अन्य इ.प्रा.वित्तीय संस्थाहरू	-	-
२.३ अन्य संगठित संस्थाहरू	१७,७५,४५,५२६.५७	१६,७४,६३,२३०.६५
२.४ व्यक्तिगत	-	-
२.५ अन्य	-	-
<b>घ. सर्टिफिकेट अफ डिपोजिट</b>	-	-
१. संगठित संस्था	-	-
२. व्यक्तिगत	-	-
३. अन्य	-	-
<b>व्याज तिर्नु पर्ने खाताहरूको जम्मा</b>	१,०८,९८,३५,९९,३२६.६३	९२,८२,६८,९७,३९७.२८
<b>जम्मा निक्षेप (१+२)</b>	१,४६,२०,७६,३४,२७४.४६	१,२४,२२,१६,६२,३०७.७०

राष्ट्रिय वाणिज्य बैंक लिमिटेड  
भुक्तानी दिनु पर्ने बिलहरू  
२०७३ आषाढ मसान्तमा

अनुसूची ४.६

विवरण	यस वर्ष रु.	गत वर्ष रु.
१. स्वदेशी मुद्रा	१५,२८,५९,२४९.८८	१,२८,८१,३७५.०४
२. विदेशी मुद्रा	-	१६,७८,५६५.६४
<b>जम्मा</b>	<b>१५,२८,५९,२४९.८८</b>	<b>१,४५,५९,९४०.६८</b>

अन्य दायित्व  
२०७३ आषाढ मसान्तमा

अनुसूची ४.७

विवरण	यस वर्ष रु.	गत वर्ष रु.
१. पेन्सन/उपदान कोष	१,३०,२४,६३,९६३.४०	८३,८०,७१,७४२.८७
२. कर्मचारी सञ्चय कोष	-	-
३. कर्मचारी कल्याण कोष	१,७१,०६,४६०.६४	२,०५,११,६५४.७९
४. कर्मचारी बोनस व्यवस्था	१,५६,०५,६३,९७१.९९	१,३१,९७,६४,५६४.९९
५. निक्षेपमा भुक्तानी दिन बाँकी ब्याज	६३,३२,९४६.०५	८१,०८,६७८.६०
६. सापटीमा भुक्तानी दिन बाँकी ब्याज	१०,७७,१०,५२१.३८	८,२७,०६,७६४.५५
७. पाकी नसकेको डिस्काउण्ट र कमिशन	-	-
८. सण्डी क्रेडिटर्स	६५,१२,९२,२३३.४२	५२,९८,४६,८८६.१२
९. शाखा मिलान हिसाब	३,३६,८९,८०,०७६.६९	३,९६,५१,९३,८०९.४९
१०. स्थगन कर दायित्व	-	-
११. भुक्तानी दिन बाँकी लाभांश	-	-
१२. अन्य	३,५०,७०,९२,९७१.४१	५७,९२,७०,३९१.९०
१२.१ दावी नपरेको दायित्व	६,३६,६४,७४८.५१	६,४६,१६,८०४.१७
१२.२ सावधिक जीवन वीमा कोष	५,४२,४१,४८५.६४	(४,६७,९३,४८०.५४)
१२.३ अन्य सम्पत्तिका लागि जोखिम व्यवस्था	४७,३८,४२०.७२	२,६७,५२,५०५.३६
१२.४ औषधी उपचार कोष	५,४२,७५,२८१.२१	५,४२,७५,२८१.२१
१२.५ कल्याणकारी संचय कोष	५७,९६३.३६	१,३४,७२२.१५
१२.६ संचित विदा कोष तथा अन्य कोषहरू	(२८,७९,१४९.२८)	५,५७,५५,७२०.६४
१२.७ भुक्तानी दिन बाँकी कर कट्टी गरेको रकम	७,०९,२८,७०२.६७	७,४३,६१,२१३.७३
१२.८ अर्नेष्ट मनी, रिटेन्सन तथा अन्य धरौटी	२,०९,१३,५६४.९१	२,१९,९१,०१२.६५
१२.९ नेपाल बैंकको ड्राफ्ट कारोबार	२९,९८,३४,३४१.२६	१८,३७,४२,०२५.२७
१२.१० सरकारी कारोबार	२,६१,९२,०२,०६६.८९	-
१२.११ अन्य	३२,२१,१५,५४५.५२	१४,४४,३४,५८७.२६
<b>जम्मा</b>	<b>१०,५२,१५,४३,१४४.९८</b>	<b>७,३४,३४,७४,४९३.३१</b>

नगद मौज्दात  
२०७३ आषाढ मसान्तमा

अनुसूची ४.८

विवरण	यस वर्ष रु.	गत वर्ष रु.
१. स्वदेशी मुद्रा (सिक्का समेत)	४,४३,४०,८०,८२४.७६	३,४६,१२,१०,११२.३५
२. विदेशी मुद्रा	५,४१,३०,८६५.५४	३६,९३,७८,०८२.८९
<b>जम्मा</b>	<b>४,४८,८२,११,६९०.३०</b>	<b>३,८३,०५,८८,१९५.२४</b>

राष्ट्रिय वाणिज्य बैंक लिमिटेड  
नेपाल राष्ट्र बैंकमा रहेको मौज्जात  
२०७३ आषाढ मसान्तमा

अनुसूची ४.९

विवरण	स्वदेशी मुद्रा	विदेशी मुद्रा रू.मा			यस वर्ष कुल रू.	गत वर्ष रू.
		भा.रू.	परिवर्त्य वि.मु.	जम्मा		
नेपाल राष्ट्र बैंकमा	२०,५९,६८,५४,५२७.६२	५,२६,०९,४९९.३०	७,०६,९९,९९४.२९	९२,३२,२८,६८५.५९	२०,७२,००,८३,२९३.२९	९७,९९,०९,६३,५६६.७०
१. चालु खातामा	२०,६२,९३,८९,९९४.९८	५,२६,०९,४९९.३०	७,०६,९९,९९४.२९	९२,३२,२८,६८५.५९	२०,७४,४६,९७,८७९.७७	९८,०९,४६,९८,२३३.२६
२. अन्य खातामा	(२,४५,३४,६६६.५६)	-	-	-	(२,४५,३४,६६६.५६)	(२,४५,३४,६६६.५६)

नोट:

- २०७३ आषाढ मसान्तमा नेपाल राष्ट्र बैंकको स्टेटमेन्ट अनुसारको कुल मौज्जात रू. ९८,७७,९९,९४,२००।३३ रहेको छ ।
- नेपाल राष्ट्र बैंकको अन्य खातामा रहेको ऋणात्मक रकम विगत वर्षहरुदेखि सादै ल्याइएको छ । उक्त खाताको हिसाबमिलान हुन सकेको छैन ।

बैंक/वित्तीय संस्थामा रहेको मौज्जात  
२०७३ आषाढ मसान्तमा

अनुसूची ४.१०

विवरण	स्वदेशी मुद्रा	विदेशी मुद्रा रू.मा			यस वर्ष कुल रू.	गत वर्ष रू.
		भा.रू.	परिवर्त्य वि.मु.	जम्मा		
१. स्वदेशी इजाजतपत्र प्राप्त संस्थाहरु	३,३९,९२,४५६.५०	-	९५,८२,६४९.७७	९५,८२,६४९.७७	९४,३४,९५,०९८.२७	४९,७२,४०,३६०.३०
क. चल्ती खाता	९३,३९,९२,४५६.५०	-	९५,८२,६४९.७७	९५,८२,६४९.७७	९४,३४,९५,०९८.२७	४८,७३,२७,९९३.७८
ख. अन्य खाता	-	-	-	-	-	९९,९३,२४६.५२
२. विदेशी बैंकहरु	-	९८,०३,२३,७२७.९६	९६,४४,३३,९५७.८८	३४,४७,५६,८८५.८४	२९,९५,६४,६८७.४८	९२,६५,९८,७६२.४२
क. चल्ती खाता	-	९८,०३,२३,७२७.९६	९६,४४,३३,९५७.८८	३४,४७,५६,८८५.८४	३४,४७,५६,८८५.८४	९५,३४,४९,५७७.२८
ख. अन्य खाता	-	-	-	-	-	२,३७,४५५.९९
न्यून : व्यवस्था	-	-	-	-	(५,३९,९२,९९८.३६)	(२,७०,८०,२७०.७७)
जम्मा	९३,३९,९२,४५६.५०	९८,०३,२३,७२७.९६	९७,४०,९५,७९१.६५	३५,४३,३९,५२७.६९	९,२३,५०,५९,७८५.७५	६२,३८,३९,९२२.७२

नोट:

- सम्बन्धित इजाजतपत्रप्राप्त संस्थाहरुको मौज्जात समर्थन पत्र अनुसारको कुल मौज्जात रू. ९,२९,४६,२६,३४६।९२ रहेको छ । २३ वर्ष भन्दा बढी अवधिदेखि हिसाब मिलान हुन नसकेका रकमहरुको लागि उपरोक्त व्यवस्था गरिएको छ ।

माग तथा अल्प सूचनामा प्राप्त हुने रकमहरु  
२०७३ आषाढ मसान्तमा

अनुसूची ४.११

विवरण	यस वर्ष रू.	गत वर्ष रू.
१. स्वदेशी मुद्रामा	२,२९,६०,००,०००.००	४५,००,००,०००.००
२. विदेशी मुद्रामा	-	-
जम्मा	२,२९,६०,००,०००.००	४५,००,००,०००.००

राष्ट्रिय वाणिज्य बैंक लिमिटेड  
लगानी  
२०७३ आषाढ मसान्तमा

अनुसूची ४.१२

विवरण	प्रयोजन		यस वर्ष रू.	गत वर्ष रू.
	व्यापारिक	अन्य		
१ नेपाल सरकारको ट्रेजरी विल		२९,१७,१३,२२,७८४.८६	२९,१७,१३,२२,७८४.८६	१४,३०,५५,३२,३९९.६५
२ नेपाल सरकारको बचत पत्र		१,२५,००,००,०००.००	१,२५,००,००,०००.००	६५,००,००,०००.००
३ नेपाल सरकारको अन्य ऋणपत्र		-	-	१९,२०,४८,२५,०००.००
४ नेपाल.राष्ट्र बैंक ऋणपत्र		११,७५,००,००,०००.००	११,७५,००,००,०००.००	-
५ विदेशी ऋणपत्र		-	-	-
६ स्वदेशी इजाजतपत्र प्राप्त संस्था		-	-	-
७ विदेशी बैंक		-	-	-
८ संगठित संस्थाहरूको शेयर		२१,१४,१७,०००.००	२१,१४,१७,०००.००	१०,६३,७६,५८१.७२
९ संगठित संस्थाहरूको डिभेन्चर तथा बन्ड		-	-	-
१० अन्य लगानी		१,३९,११,२७,८४२।७०	१,३९,११,२७,८४२।७०	१,०६,४६,०३,९४९।२५
१०.१ निक्षेप प्रमाण पत्र		-	-	-
१०.२ म्युच्युअल फण्ड		१,५६,५९,९८०.००	१,५६,५९,९८०.००	१,५६,५९,९८०.००
१०.३ स्वदेशी बैंकहरूमा		८४,०१,४८,१६२.७०	८४,०१,४८,१६२.७०	३,०४,६५,०००.००
१०.४ विदेशी बैंकहरूमा		५३,५३,१९,७००.००	५३,५३,१९,७००.००	१,०१,८४,७८,९६९.२५
१०.५ अन्य		-	-	-
<b>कूल लगानी</b>		<b>४३,७७,३८,६७,६२७.५६</b>	<b>४३,७७,३८,६७,६२७.५६</b>	<b>३५,३३,१३,३७,९३०.६२</b>
<b>व्यवस्था</b>		<b>५५,६३,०००.००</b>	<b>५५,६३,०००.००</b>	<b>२,१०,६३,०००.००</b>
<b>खुद लगानी</b>		<b>४३,७६,८३,०४,६२७.५६</b>	<b>४३,७६,८३,०४,६२७.५६</b>	<b>३५,३१,०२,७४,९३०.६२</b>



## राष्ट्रीय वाणिज्य बैंक लिमिटेड

### शेयर, डिबेन्चर तथा बण्डमा लगानी

२०७३ आषाढ मसान्तमा

अनुसूची ४.१२(क)

विवरण	परल मोल रु.	बजार मल्यानसार	व्यवस्था रकम	यस वर्ष रु	गत वर्ष रु
<b>१. शेयर लगानी</b>	<b>२१,१४,१७,०००.००</b>		<b>५५,६३,०००.००</b>	<b>२१,१४,१७,०००.००</b>	<b>१०,६३,७६,५८१.७२</b>
१.१ कृषि आधुनिकता सेवा केन्द्र लि. २०० किता साधारण शेयर प्रति शेयर रु.१००० ले चुक्ता	२,००,०००.००	सूचीकृत नभएको	२,००,०००.००	२,००,०००.००	२,००,०००.००
१.२ नेपाल आयल निगम लि.१,५०० किता साधारण शेयर (५०० बोनस शेयर समेत) प्रति शेयर रु.१०० ले चुक्ता	१,००,०००.००	सूचीकृत नभएको	१,००,०००.००	१,००,०००.००	१,००,०००.००
१.३ नेपाल लुव आयल लि.३,९०९ किता साधारण शेयर (१,०५२ बोनस शेयर समेत) प्रति शेयर रु.१०० ले चुक्ता	२,८५,७००.००	३,९०,९००.००	-	२,८५,७००.००	२,८५,७००.००
१.४ नेपाल लार्ड्स ईन्स्योरेन्स कम्पनी लि. १०,३७३२२ साधारण शेयर (८,८५,३२२ बोनस शेयरसमेत) प्रति शेयर रु.१०० ले चुक्ता	१,५२,००,०००.००	३,३७,९२,९६,५००.००	-	१,५२,००,०००.००	१,५२,००,०००.००
१.५ आर्थिक विकास केन्द्र प्रा.लि.२,५०० किता साधारण शेयर प्रति शेयर रु.१०० ले चुक्ता	२,५०,०००.००	सूचीकृत नभएको	२,५०,०००.००	२,५०,०००.००	२,५०,०००.००
१.६ धितो पत्र विनिमय कम्पनी लि. ४२९ किता साधारण शेयर (बोनस शेयर ३७९ किता समेत) प्रति शेयर रु.१०० ले चुक्ता	५,०००.००	सूचीकृत नभएको	५,०००.००	५,०००.००	५,०००.००
१.७ नेको ईन्स्योरेन्स कम्पनी लि. ५,७३,०८६ किता साधारण शेयर (१,३३,५३० किता बोनस शेयर समेत) प्रति शेयर रु. १०० ले चुक्ता	४,४०,०५,६००.००	१,१४,०४,४१,९४०.००	-	४,४०,०५,६००.००	४,४०,०५,६००.००
१.८ स्त्रल माइक्रोफाइनान्स डेभलपमेन्ट सेन्टर लि. ९१,२४५ किता साधारण शेयर (८२९५ किता बोनस शेयर समेत) प्रति शेयर रु.१०० ले चुक्ता	८२,९५,०००.००	२,४१,८४,४४५.००	-	८२,९५,०००.००	८२,९५,०००.००
१.९ गोरखकाली रबर उद्योग लि. ५१,६०० किता साधारण शेयर प्रति शेयर रु.७५ ले चुक्ता	३८,७०,०००.००	३८,७०,०००.००	३८,७०,०००.००	३८,७०,०००.००	३८,७०,०००.००
१.१० एस ल्याबोरेटरी नेपाल लि. १,३८० किता साधारण शेयर प्रति शेयर रु.१०० ले चुक्ता	१,३८,०००.००	सूचीकृत नभएको	१,३८,०००.००	१,३८,०००.००	१,३८,०००.००
१.११ कर्मा सूचना केन्द्र लि.१३,७२४ किता साधारण शेयर (१०,१९४ किता बोनस शेयर समेत) प्रति शेयर १०० ले चुक्ता	३,५३,०००.००	सूचीकृत नभएको	-	३,५३,०००.००	३,५३,०००.००
१.१२ एन एल जी ईन्स्योरेन्स कम्पनी लि. ६८,३१० किता साधारण शेयर २३,३१० किता बोनस शेयर समेत) प्रति शेयर रु.१०० ले चुक्ता	४५,००,०००.००	१३,५२,५३,८००.००	-	४५,००,०००.००	४५,००,०००.००
१.१३ नेपाल बैंकिंग ट्रेनिंग इन्स्टिच्यूसन १२,००० किता साधारण शेयर प्रति शेयर रु.१०० ले चुक्ता	१२,००,०००.००	सूचीकृत नभएको	-	१२,००,०००.००	१२,००,०००.००
१.१४ नेपाल क्लियरिंग हाउस २५,००० किता साधारण शेयर प्रति शेयर रु.१०० ले चुक्ता	२५,००,०००.००	सूचीकृत नभएको	-	२५,००,०००.००	२५,००,०००.००
१.१५ जलविद्युत लगानी तथा विकास कम्पनी लि. १,४८,८१८ किता साधारण शेयर रु. १०० ले चुक्ता	१,४८,८१,८००.००	-	-	१,४८,८१,८००.००	-
१.१६ नेपाल ग्रामीण विकास बैंक लि. १,५०,३२९ किता साधारण शेयर रु. १०० ले चुक्ता	१,५०,३२,९००.००	१६,५३,६९,९००.००	-	१,५०,३२,९००.००	-
१.१७ निक्षेप तथा कर्मा सुरक्षण निगम लि. ५५,०५६ किता साधारण शेयर (४५,०५६ किता बोनस शेयर समेत) प्रति शेयर रु.१०० ले चुक्ता	१०,००,०००.००	सूचीकृत नभएको	१०,००,०००.००	१०,००,०००.००	१०,००,०००.००
१.१८ आरिबिबि मर्चेन्ट बैंकिंग लि. १०,००,००० किता साधारण शेयर प्रति शेयर रु.१०० ले चुक्ता	१०,००,०००.००	सूचीकृत नभएको	-	१०,००,०००.००	-
१.१९ पूर्वाञ्चल ग्रामीण विकास बैंक लि. ३०,००० साधारण शेयर प्रति शेयर रु.१०० ले चुक्ता	-	सूचीकृत भएको	-	-	३०,००,०००.००
१.२० मध्यमाञ्चल ग्रामीण विकास बैंक लि. ३०,००० किता साधारण शेयर प्रति शेयर रु.१०० ले चुक्ता	-	सूचीकृत भएको	-	-	३०,००,०००.००
१.२१ पश्चिमाञ्चल ग्रामीण विकास बैंक लि. ३७,९५० किता साधारण शेयर (मध्ये ७,९५० बोनस शेयरसमेत) प्रति शेयर रु.१०० ले चुक्ता	-	सूचीकृत भएको	-	-	३०,००,०००.००
१.२२ मध्य पश्चिमाञ्चल ग्रामीण विकास बैंक लि.३५,००० किता साधारण शेयर प्रति शेयर रु.१०० ले चुक्ता	-	सूचीकृत नभएको	-	-	३५,००,०००.००
१.२३ सुदूर पश्चिमाञ्चल ग्रामीण विकास बैंक लि. ३०,००० किता साधारण शेयर प्रति शेयर रु.१०० ले चुक्ता	-	सूचीकृत नभएको	-	-	३०,००,०००.००
१.२४ नेपाल आवास फाइनान्स लि. १,६३,९८५ किता साधारण शेयर (७३,२९७ बोनस शेयरसमेत) प्रति शेयर रु.१०० ले चुक्ता	-	सूचीकृत भएको	-	-	८९,७४,२८१.७२
<b>२. डिबेन्चर तथा बण्ड लगानी</b>					
२.१ .....	-	-	-	-	-
२.२ .....	-	-	-	-	-
२.३ .....	-	-	-	-	-
<b>कुल लगानी</b>	<b>२१,१४,१७,०००.००</b>		<b>५५,६३,०००.००</b>	<b>२१,१४,१७,०००.००</b>	<b>१०,६३,७६,५८१.७२</b>
<b>३. जोखिम सम्बन्धी व्यवस्था</b>					
३.१ गत वर्ष सम्मको व्यवस्था	२,१०,६३,०००.००	-	-	२,१०,६३,०००.००	१,८०,६३,०००.००
३.२ यस वर्षको थप/(घट)	(१,५५,००,०००.००)	-	-	(१,५५,००,०००.००)	३०,००,०००.००
<b>कुल व्यवस्था</b>	<b>५५,६३,०००.००</b>		<b>५५,६३,०००.००</b>	<b>५५,६३,०००.००</b>	<b>२,१०,६३,०००.००</b>
<b>खुद लगानी</b>	<b>२०,५८,५४,०००.००</b>			<b>२०,५८,५४,०००.००</b>	<b>८,५३,९३,५८१.७२</b>

नोट १: माथि उल्लेख गरिएका कम्पनीहरूमा रहेको सबै शेयर लगानीहरू संस्थापक शेयर लगानी भएको र उक्त शेयरहरूको सक्रिय बजार मूल्य सम्बन्धी पर्याप्त सूचनाको अभाव भएकोले २०७३ आषाढ मसान्तको बजार मूल्य उल्लेख गरिएको छैन ।

नोट २: शेयर लगानीको बजार मूल्य लागत भन्दा बढी भएको अवस्थामा नाफा /सञ्चित हिस्सा गरी लेखांकन गरिएको छैन तर ने.रा.बैंकको निर्देशन बमोजिम आवश्यक व्यवस्था भने गरिएको छ ।

राष्ट्रिय वाणिज्य बैंक लिमिटेड  
शेयर, डिभेन्चर तथा वण्डमा लगानी सम्बन्धी थप विवरण  
२०७३ आषाढ मसान्तमा

अनुसूची ४.१२(क)संग सम्बन्धित

विवरण	शुरु शेयर संख्या	यस वर्ष थप	अन्तिम शेयर संख्या	विगत ३ वर्षमा लाभांश वितरण गरेको/नगरेको	कैफियत
१.१ कृषि आयोजना सेवा केन्द्र लि.	२००	-	२००	नगरेको	
१.२ नेपाल आयल निगम	१,५००	-	१,५००	नगरेको	
१.३ नेपाल ल्यूव आयल लि.	३,९०९	-	३,९०९	गरेको	
१.४ नेशनल लाईफ ईन्स्योरेन्स कम्पनी लि.	५,१४,८००	५,२२,५२२	१०,३७,३२२	गरेको	बोनस शेयर थप। यस आ.व.मा आ.व. २०७०/७१ को लागि रु. ४८,६७,४३४।- र २०६९/७० को लागि खूद रु. ७१,४२,८५०।- नगद लाभांश प्राप्त।
१.५ आर्थिक विकास केन्द्र प्रा.लि.	२,५००	-	२,५००	नगरेको	
१.६ धितो पत्र विनिमय कम्पनी लि.	४२९	-	४२९	गरेको	यस आ.व.मा आ.व. २०७०/७१, २०७१/७२ को लागि खूद रु. ६,८०२।- नगद लाभांश प्राप्त
१.७ नेको इन्स्योरेन्स कम्पनी लि.	४,९९,९९९	७३,०८७	५,७३,०८६	गरेको	बोनस शेयर थप।
१.८ रुरल माइक्रोफाइनान्स डेभलपमेन्ट सेन्टर लि.	९१,२४५	-	९१,२४५	गरेको	यस आ.व.मा आ.व. २०७१/७२ को लागि खूद रु. १,३६९,०४०।- नगद लाभांश प्राप्त
१.९ गोरखकाली रवर उद्योग लि.	५१,६००	-	५१,६००	नगरेको	
१.१० एस ल्याबोरेटरी नेपाल लि.	१,३८०	-	१,३८०	नगरेको	
१.११ कर्जा सूचना केन्द्र लि.	१३,७२४	-	१३,७२४	गरेको	यस आ.व.मा आ.व. २०७१/७२ को लागि खूद रु. १,९५,५६७।- नगद लाभांश प्राप्त
१.१२ एन एल जी ईन्स्योरेन्स कम्पनी लि.	६८,३१०	-	६८,३१०	गरेको	
१.१३ नेपाल बैकिंग ट्रेनिंग इन्स्टीट्यूसन	१२,०००	-	१२,०००	गरेको	यस आ.व.मा आ.व. २०७१/७२ को लागि खूद रु. १,१४,०००।- नगद लाभांश प्राप्त
१.१४ नेपाल क्लियरिंग हाउस	२५,०००	-	२५,०००	गरेको	यस आ.व.मा आ.व. २०७१/७२ को लागि खूद रु. २,३७,५००।- नगद लाभांश प्राप्त
१.१५ जलविद्युत लगानी तथा विकास कम्पनी लि.	-	१,४४,८१८	१,४४,८१८	नगरेको	यस वर्ष खरीद
१.१६ नेपाल ग्रामीण विकास बैंक लि.	-	१,५०,३२९	१,५०,३२९	नगरेको	ग्रामीण विकास बैंकहरु एक आपसमा गाभिइ बनेको नयां कम्पनीमा सरेको लगानी
१.१७ कर्जा सुरक्षण निगम लि.	५५,०५६	-	५५,०५६	गरेको	
१.१८ आरबिबि मर्चेन्ट बैंकिंग लि.	-	१०,००,०००	१०,००,०००	नगरेको	यस वर्ष खरीद
१.१९ पूर्वाञ्चल ग्रामीण विकास बैंक लि.	३०,०००	(३०,०००)	-	नगरेको	नेपाल ग्रामीण विकास बैंकमा गाभिएको।
१.२० मध्यमाञ्चल ग्रामीण विकास बैंक लि.	३०,०००	(३०,०००)	-	नगरेको	
१.२१ पश्चिमाञ्चल ग्रामीण विकास बैंक लि.	३७,९५०	(३७,९५०)	-	गरेको	
१.२२ मध्य पश्चिमाञ्चल ग्रामीण विकास बैंक लि.	३५,०००	(३५,०००)	-	नगरेको	
१.२३ सुदुर पश्चिमाञ्चल ग्रामीण विकास बैंक लि.	३०,०००	(३०,०००)	-	नगरेको	
१.२४ नेपाल आवास फाइनान्स लि.	१,६३,९८५	(१,६३,९८५)	-	गरेको	यस वर्ष बिक्री

राष्ट्रिय वाणिज्य बैंक लिमिटेड  
व्यापारिक लगानी (Held for Trading)  
२०७३ आषाढ मसान्तमा

अनुसूची ४.१२.१

रकम रु.

विवरण	परल मूल्य	पछिल्लो बजार मूल्य (क)	हालको बजार मूल्य (ख)	यस वर्ष नाफा / (नोक्सान) रकम (ख-क)	गत वर्ष नाफा / (नोक्सान) रकम	कैफियत
१. नेपाल सरकारको ट्रेजरी विल	-	-	-	-	-	
२. नेपाल सरकारको बचतपत्र	-	-	-	-	-	
३. नेपाल सरकारको अन्य ऋणपत्र	-	-	-	-	-	
४. नेपाल राष्ट्र बैंक ऋणपत्र	-	-	-	-	-	
५. विदेशी ऋणपत्र	-	-	-	-	-	
६. स्वदेशी इजाजतपत्र प्राप्त संस्थाको शेयर	-	-	-	-	-	
७. स्वदेशी इजाजतपत्र प्राप्त संस्थाको डिबेन्चर तथा बण्ड	-	-	-	-	-	
८. स्वदेशी संगठित संस्थाको शेयर डिबेन्चर तथा बण्ड	-	-	-	-	-	
९. विदेशी बैंक लगानी (Placement)	-	-	-	-	-	
१०. Interbank Lending	-	-	-	-	-	
११. अन्य लगानी	-	-	-	-	-	
<b>कुल लगानी</b>	-	-	-	-	-	

भुक्तानी मिति सम्म धारण गर्नेलगानी (Held to Maturity)

२०७३ आषाढ मसान्तमा

अनुसूची ४.१२.२

विवरण	परल मूल्य (क)	क्षति रकम		नाफा / (नोक्सान) रकम (क-ख-ग)		अपलेखित लागत		कैफियत
		हालसम्मको (ख)	यस वर्षको (ग)	यस वर्ष (ख)-ग	गत वर्ष	यस वर्ष (क)-(ख)-(ग)	गत वर्ष	
१. नेपाल सरकारको ट्रेजरी विल	२९,१७,९३,२२,७८४.८६	-	-	-	-	२९,१७,९३,२२,७८४.८६	१४,३०,५५,३२,३९९.६५	
२. नेपाल सरकारको बचतपत्र	१,२५,००,००,०००.००	-	-	-	-	१,२५,००,००,०००.००	६५,००,००,०००.००	
३. नेपाल सरकारको अन्य ऋणपत्र	-	-	-	-	-	-	१९,२०,४८,२५,०००.००	
४. नेपाल राष्ट्र बैंक ऋणपत्र	११,७५,००,००,०००.००	-	-	-	-	११,७५,००,००,०००.००	-	
५. विदेशी ऋणपत्र	-	-	-	-	-	-	-	
६. स्वदेशी इजाजतपत्र प्राप्त संस्थाको शेयर	-	-	-	-	-	-	-	
७. स्वदेशी इजाजतपत्र प्राप्त संस्थाको डिबेन्चर तथा बण्ड	-	-	-	-	-	-	-	
८. स्वदेशी संगठित संस्थाको शेयर डिबेन्चर तथा बण्ड	-	-	-	-	-	-	-	
९. विदेशी बैंक लगानी (Placement)	५३,५३,१९,७००.००	-	-	-	-	५३,५३,१९,७००.००	१,०१,८४,७८,९६९.२५	
११. अन्य लगानी *	८४,०१,४८,९६२.७०	-	-	-	-	८४,०१,४८,९६२.७०	३,०४,६५,०००.००	
<b>कुल लगानी</b>	<b>४३,५४,६७,९०,६४७.५६</b>	-	-	-	-	<b>४३,५४,६७,९०,६४७.५६</b>	<b>३५,२०,९३,०१,३६८.९०</b>	

\* अन्य लगानी अन्तर्गत अनुसूची ४.१२ मा उल्लेख गरिएको स्वदेशी बैंकहरुमा गरिएको लगानीलाई देखाइएको छ।

राष्ट्रिय बाणिज्य बैंक लिमिटेड  
 बिक्रीको लागि उपलब्ध लगानी (Available for Sale)

२०७३ आषाढ मसान्तमा

अनुसूची ४.१२.३

विवरण	परल मूल्य	पछिल्लो बजार मूल्य (क)	हालको बजार मूल्य (ख)	यस वर्ष कोष समायोजन रकम (ख-क)	गत वर्ष नाफा / (नोक्सान) रकम	कैफियत
१. नेपाल सरकारको ट्रेजरी विल	-	-	-	-	-	-
२. नेपाल सरकारको बचतपत्र	-	-	-	-	-	-
३. नेपाल सरकारको अन्य ऋणपत्र	-	-	-	-	-	-
४. नेपाल राष्ट्र बैंक ऋणपत्र	-	-	-	-	-	-
५. विदेशी ऋणपत्र	-	-	-	-	-	-
६. स्वदेशी इजाजतपत्र प्राप्त संस्थाको शेयर	२,३३,२७,९००.००	-	-	-	-	-
७. स्वदेशी इजाजतपत्र प्राप्त संस्थाको डिबेन्चर तथा बण्ड	-	-	-	-	-	-
८. स्वदेशी संगठित संस्थाको शेयर डिबेन्चर तथा बण्ड	१८,८०,८९,१००.००	-	-	-	-	-
९. विदेशी बैंक लगानी (Placement)	-	-	-	-	-	-
१०. अन्य लगानी	१,५६,५९,९८०.००	-	-	-	-	-
<b>कुल लगानी</b>	<b>२२,७०,७६,९८०.००</b>	-	-	-	-	-

बैंकले गरेको सबै शेयर लगानीहरू संस्थापक शेयर लगानी भएको र उक्त लगानीहरूको सक्रिय बजार मूल्य सम्बन्धी पर्याप्त सूचना तथा NEPSE मा संस्थापक शेयरको सक्रिय कारोबारको अभावका कारणले २०७३ आषाढ मसान्तमा परल मोलमा उल्लेख गरिएको छ ।

## राष्ट्रिय वाणिज्य बैंक लिमिटेड कर्जा सापट तथा बिल खरिदको वार्षिकरण र सोको लागि व्यवस्था

२०७३ आषाढ मसान्तमा

अनुसूची ४.१.३

विवरण	स्वदेशी		अन्य		विदेशी	जम्मा	स्वदेशी	विदेशी	जम्मा	जम्मा	यस वर्ष रु.	गत वर्ष रु.
	विप्लव वर्ग		अन्य									
	विमित	अविमित	अन्य	अन्य								
१. सक्रिय कर्जा सापट	-	४,३७,९०,९९,३६०.०२	७७,५५,४८,५३,८८६.४७	-	-	४,०६,०८५,९८	-	-	४,०६,०८५,९८	४,०६,०८५,९८	८१,७७,८४,५९,३३९.४७	७७,७७,८४,५९,३३९.४७
१.१ असल	-	४,३५,९४,०८,४६८.९४	७५,४४,४८,९९,६६३.९९	-	-	४,०६,०८५,९८	-	-	४,०६,०८५,९८	४,०६,०८५,९८	८०,७७,८४,५९,३३९.४७	७७,७७,८४,५९,३३९.४७
१.२ सूक्ष्म निगरानी	-	१,९६,९०,४९८.०८	२,०९,००,३४,२२३.३६	-	-	-	-	-	-	-	९,७९,९९,८९,७७९.४७	९,७९,९९,८९,७७९.४७
२. निष्क्रिय कर्जा सापट	-	१०,५६,०३,९६४.५३	३,४७,२६,३५,९९४.४७	-	-	५,७७,७९,८९६.६९	-	-	५,७७,७९,८९६.६९	५,७७,७९,८९६.६९	४,०५,८०,८५,५६७.७९	४,०५,८०,८५,५६७.७९
२.१ पुनरसंचना / पुनर्तालिनीकरण	-	-	-	-	-	-	-	-	-	-	-	-
२.२ कमसल	-	८५,७५,२०२.०२	७९,०७,९९,५५९.७९	-	-	७९,९२,८६,७५९.७९	-	-	७९,९२,८६,७५९.७९	७९,९२,८६,७५९.७९	९९,४७,६७,९३७.२३	९९,४७,६७,९३७.२३
२.३ शंकास्पद	-	६८,५९,९७४.४२	४४,०३,६७,०३६.०६	-	-	४४,७२,२७,०१०.४८	-	-	४४,७२,२७,०१०.४८	४४,७२,२७,०१०.४८	५९,९०,५९,९२२.५५	५९,९०,५९,९२२.५५
२.४ खराब	-	९,०९,६८,७७८.०९	२,२४,९५,५६,५९८.७०	-	-	२,३३,९४,३४३.७९	-	-	२,३३,९४,३४३.७९	२,३३,९४,३४३.७९	२,२७,२२,३०,५०८.०९	२,२७,२२,३०,५०८.०९
(क) कुल कर्जा	-	४,४८,४७,०३३,३३१.५५	८०,९२,७४,८९,०००.९४	-	-	८५,४९,२१९,३३२.४९	-	-	८५,४९,२१९,३३२.४९	८५,४९,२१९,३३२.४९	९५,८३,६४,९,९९६.९०	९५,८३,६४,९,९९६.९०
३. कर्जा नोक्सानी व्यवस्था	-	-	-	-	-	-	-	-	-	-	-	-
३.१ असल	-	४,३५,९४,०८८,८८६.४७	७५,४४,७९,०८८,२७	-	-	४,०६,०८५,९८	-	-	४,०६,०८५,९८	४,०६,०८५,९८	७९,८०,७४,२३८.००	७९,८०,७४,२३८.००
३.२ सूक्ष्म निगरानी	-	७८,५६,९९,९९४	८,०४,०९,३६८.९२	-	-	८६,६१,०९,३६३.६३	-	-	८६,६१,०९,३६३.६३	८६,६१,०९,३६३.६३	३,०५,४७,८८५.९५	३,०५,४७,८८५.९५
३.३ पुनरसंचना / पुनर्तालिनीकरण	-	२९,४३,८०३.०३	१९,७६,७७,८८९.९०	-	-	१९,९६,२०१,६९२.९३	-	-	१९,९६,२०१,६९२.९३	१९,९६,२०१,६९२.९३	२,४,८६,९९,७८४.३०	२,४,८६,९९,७८४.३०
३.४ कमसल	-	३९,२९,९८८.२६	२२,०९,८३,५७९.९८	-	-	२२,३९,९३,५०५.२४	-	-	२२,३९,९३,५०५.२४	२२,३९,९३,५०५.२४	२९,५५,२९,९६९.२८	२९,५५,२९,९६९.२८
३.५ शंकास्पद	-	९,०९,६८,७७८.०९	२,२४,९५,५६,५९८.७०	-	-	२,३३,९४,३४३.७९	-	-	२,३३,९४,३४३.७९	२,३३,९४,३४३.७९	२,२७,२२,३०,५०८.०९	२,२७,२२,३०,५०८.०९
३.६ खराब	-	१४,०९,२४,७७९.९९	३,४९,४२,९५,३३३.७७	-	-	३,६३,४४,९९,६६०.९६	-	-	३,६३,४४,९९,६६०.९६	३,६३,४४,९९,६६०.९६	३,५९,७९,९९,९९९.९०	३,५९,७९,९९,९९९.९०
(ख) कुल व्यवस्था	-	३२,४,४७,७७९.९९	६७,७६,९३,३७३.३२	-	-	७५,०९,८०,९९९.४८	-	-	७५,०९,८०,९९९.४८	७५,०९,८०,९९९.४८	७९,९६,५५,४४७.३७	७९,९६,५५,४४७.३७
४. गत वर्षसम्मको कुल व्यवस्था	-	६,००,०८४.०९	२,९९,४७,८००.८६	-	-	३,०५,४७,८८५.९५	-	-	३,०५,४७,८८५.९५	३,०५,४७,८८५.९५	४,६६,५५,४४७.३७	४,६६,५५,४४७.३७
४.१ असल	-	१,७६,८७,९५४.६४	२३,९०,०४,६२९.६७	-	-	२५,६६,९९,५८४.३१	-	-	२५,६६,९९,५८४.३१	२५,६६,९९,५८४.३१	२०,३,९९,५०६.९७	२०,३,९९,५०६.९७
४.२ सूक्ष्म निगरानी	-	१,४८,७४,७०९.०८	२८,०६,५५,२६०.२०	-	-	२९,५५,२९,९६९.२९	-	-	२९,५५,२९,९६९.२९	२९,५५,२९,९६९.२९	१२,५,८८,५०८.५४	१२,५,८८,५०८.५४
४.३ पुनरसंचना / पुनर्तालिनीकरण	-	१०,४७,९५,०९,५३३.५३	२,३०,९५,२६,९२९.५३	-	-	२,४०,९६,५९,३३९.०६	-	-	२,४०,९६,५९,३३९.०६	२,४०,९६,५९,३३९.०६	२,४७,२२,३०,५०८.०९	२,४७,२२,३०,५०८.०९
४.४ कमसल	-	१,७६,८७,९५४.६४	२३,९०,०४,६२९.६७	-	-	२५,६६,९९,५८४.३१	-	-	२५,६६,९९,५८४.३१	२५,६६,९९,५८४.३१	२,४७,२२,३०,५०८.०९	२,४७,२२,३०,५०८.०९
४.५ शंकास्पद	-	१,४८,७४,७०९.०८	२८,०६,५५,२६०.२०	-	-	२९,५५,२९,९६९.२९	-	-	२९,५५,२९,९६९.२९	२९,५५,२९,९६९.२९	१२,५,८८,५०८.५४	१२,५,८८,५०८.५४
४.६ खराब	-	१०,४७,९५,०९,५३३.५३	२,३०,९५,२६,९२९.५३	-	-	२,४०,९६,५९,३३९.०६	-	-	२,४०,९६,५९,३३९.०६	२,४०,९६,५९,३३९.०६	२,४७,२२,३०,५०८.०९	२,४७,२२,३०,५०८.०९
(ग) गत वर्ष सम्मको कुल व्यवस्था	-	१,७६,८७,९५४.६४	२३,९०,०४,६२९.६७	-	-	२५,६६,९९,५८४.३१	-	-	२५,६६,९९,५८४.३१	२५,६६,९९,५८४.३१	३,५९,७९,९९,९९९.९०	३,५९,७९,९९,९९९.९०
(घ) गत वर्षको व्यवस्थाबाट फिर्ता	-	(३,०३,४७,९०९.३९)	(३,०३,३९,९७३.८९)	-	-	(६,०३,३९,९७३.८९)	-	-	(६,०३,३९,९७३.८९)	(६,०३,३९,९७३.८९)	(७,५०,९२,२५०.९२)	(७,५०,९२,२५०.९२)
(ङ) यस वर्षको थप व्यवस्था	-	(३,०३,४७,९०९.३९)	(३,०३,३९,९७३.८९)	-	-	(६,०३,३९,९७३.८९)	-	-	(६,०३,३९,९७३.८९)	(६,०३,३९,९७३.८९)	(७,५०,९२,२५०.९२)	(७,५०,९२,२५०.९२)
(च) यस वर्षको खर्च थपघट	-	४,३४,४५,७९,०५४.३६	७७,४३,३९,९३९,९९७.९७	-	-	८१,७७,७९,८९६.६९	-	-	८१,७७,७९,८९६.६९	८१,७७,७९,८९६.६९	७९,९६,५५,४४७.३७	७९,९६,५५,४४७.३७
खुद कर्जा (क - ख)	-	-	-	-	-	-	-	-	-	-	-	-

स्पष्टीकरण :  
 १. अनुसूची ४.२५ अनुसारको यस वर्ष थप गरिएको कर्जा नोक्सानी व्यवस्था रकम रु. १,०५,३२,४४,५५७.३८ र अनुसूची ४.२७ अनुसारको कर्जा नोक्सानी व्यवस्थाबाट फिर्ता गरिएको रकम रु. १,०५,३२,४४,५५७.३८ लाई यस वर्षको खुद थपघट महलमा देखाइएको छ ।

राष्ट्रिय वाणिज्य बैंक लिमिटेड  
कर्जा, सापट र बिलस खरीदको सुरक्षण  
२०७३ आषाढ मसान्तमा

अनुसूची ४.१३(क)

विवरण	यस वर्ष रू.	गत वर्ष रू.
(क) सुरक्षित	८४,७४,०१,५२,७८३.२९	७४,८७,०८,९१,८६३.६६
१. चल/अचल सम्पत्तिको सुरक्षणमा	८०,८१,२२,९६,५२६.०३	७३,१२,१६,२३,९७५.२५
२. स्वदेशी इजाजतपत्र प्राप्त संस्थाको जमानतमा	२,३७,३७,८५,५८६.९५	१,४१,१२,६६,९७२.८१
३. सरकारी जमानतमा	३,८४,६१,७७१.१७	७६,६१,०००.००
४. अन्तर्राष्ट्रिय श्रेणीकृत बैंकको जमानतमा	-	-
५. निर्यात कागजात (Export Document) को सुरक्षणमा	-	-
६. मुद्दती रसीदको सुरक्षणमा	२५,०९,१७,१३९.१३	२४,८८,६२,८५९.५०
(क) संस्थाको आफ्नै मुद्दती रसीदको सुरक्षणमा	२५,०९,१७,१३९.१३	२४,८८,६२,८५९.५०
(ख) अन्य इजाजतपत्र प्राप्त संस्थाको मुद्दती रसीदको सुरक्षणमा	-	-
७. सरकारी ऋणपत्रको सुरक्षणमा	२३,४६,८३,०९१.०६	२४,२५,०६५.८२
८. काउण्टर जमानतमा	-	-
९. व्यक्तिगत जमानतमा	-	-
१०. अन्य सुरक्षणमा	१,०३,००,०८,६६८.९५	७,९०,५१,९९०.२८
(ख) असुरक्षित	७३,०२,१७,४५१.८७	९६,५६,०७,२५२.५४
<b>जम्मा</b>	<b>८५,४७,०३,७०,२३५.१६</b>	<b>७५,८३,६४,९९,११६.२०</b>

राष्ट्रीय वाणिज्य बैंक लिमिटेड  
स्थिर सम्पत्ति

२०७३ आषाढ मसान्तमा

अनुसूची ४.१४

विवरण	स्थिर सम्पत्ति						यस वर्ष रु.	गत वर्ष रु.
	भवन	परिवहन साधन	मेसिनरी	कार्यालय सामान		अन्य*		
				कम्प्युटर	कार्यालय उपकरण			
<b>१. परल मोल</b>								
(क) गत वर्षको मौज्दात	२९,८४,१६,६०४.२४	१२,२६,३३४,५००.९३	-	३१,६४,०५,६६६.६१	२५,१२,१९,९५३.७०	१७,१९,६४,०३४.६०	१,१६,७६,७१,४८८.०३	१,०६,४४,७१,१३०.३५
(ख) यस वर्ष थप	७८४,६७३.२१	४६,१४,४४९.९९	-	८९,४५,७४४.६७	३,७३,८२,३८२.४२	१,५७,६९१,८७४.३८	६,९०,७१,३४९.६७	११,२५,५३,१४०.०८
(ग) यस वर्ष पुनर्मूल्याङ्कन/पुनर्लेखन	-	-	-	-	-	-	-	-
(घ) यस वर्षको विक्री	-	(६४,००,०००.००)	-	-	-	-	(६४,००,०००.००)	(६०,२३,४९९.००)
(ङ) यस वर्षको अपलेखन	-	-	-	(२,१२,६६६.१७)	(१,२८,८४८.६१)	(१,७३,८६६.३७)	(३०,१०,३७९.४९)	(४३,२९,२८३.४०)
<b>कुल (क+ख+ग+घ+ङ) परल मोल</b>	२९,९२,०२,७७४.४५	१२,१८,५०,०००.९२	-	३२,४१,४८,७५५.११	२८,८४,७३,४८७.५१	१८,७४,५२,०९२.६१	१,२२,६८,१७,१२७.०६	१,१९,७६,७१,४८८.०३
<b>२. हास कट्टी</b>								
(क) गत वर्षसम्मको	१५,३४,१९,१६८.२२	७,२९,८६,४८३.६६	-	२२,२१,२६,५१७.४९	१७,३९,३२,९१८.५८	१३,४०,०२,२२७.५६	७५,६६,६७,३८५.८१	६८,०५,१२,१७६.३१
(ख) यस वर्षको	७,४०,०६२.७५	१,०७,०९९,९४३.३३	-	२,६९,६१,३४०.८१	२,६९,६१,३४०.८१	१,१६,०५,९४४.७५	८,५१,३८,७३०.१४	८,२६,६७,७४०.५२
(ग) हासकट्टी पुनर्मूल्याङ्कन/पुनर्लेखन	-	-	-	-	-	-	-	-
(घ) हासकट्टी रकम समायोजन/ फिर्ता	-	(३८,९३,३६०.५१)	-	(३,४३,५१४.८३)	(१,७५,४४५.१३)	(२,६६,३०१.७२)	(४६,८८,६७९.१९)	(६५,१२,५४१.०२)
<b>कुल हासकट्टी</b>	१६,०४,५९,२३०.९७	७,९०,८९,०६६.७८	-	२४,०४,४७,८५९.१६	१९,९९,१८,७६४.२६	१४,६३,६१,१७२.५१	८४,६६,६७,३८६.६६	७९,६६,६७,३८६.६६
<b>३. बुक भ्यालु (WDV*) (१-२)</b>	१३,८६,४३,०४६.४८	४,२०,४६,९३४.१४	-	७,४६,४४,३४३.९५	८,८५,४४,७२३.२५	४,१२,१०,१५२.०२	३८,९६,९९,६८३.३०	४१,१०,०४,१०२.२२
<b>४. जग्गा</b>	-	-	-	-	-	-	९,६६,२२,६४०.५०	९,६६,२२,६४०.५०
<b>५. पुँजीगत निर्माण (पूँजीकरण गरिनु पर्ने)</b>	-	-	-	-	-	-	५२,१६,३९८.८१	३,७४,४१०.९६
<b>६. लीज होल्ड सम्पत्ति</b>	-	-	-	-	-	-	२,०४,८४,१६०.०३	१,६९,६०,०८७.४३
<b>जम्मा (३+४+५+६)</b>	१३,८६,४३,०४६.४८	४,२०,४६,९३४.१४	-	७,४६,४४,३४३.९५	८,८५,४४,७२३.२५	४,१२,१०,१५२.०२	५१,२०,६२,८८२.६४	५२,४२,०९,२४१.११

\*अन्य सम्पत्ति अन्तर्गत Amortization गरी बाकी रहेको अदृश्य सम्पत्तिहरु देखाइएको छ।

राष्ट्रीय वाणिज्य बैंक लिमिटेड  
गैर बैकिङ्ग सम्पत्ति  
२०७३ आषाढ मसान्तमा

अनुसूची ४.१५

श्रेणी वा पार्टीको नाम ठेगाना	गैर बैकिङ्ग सम्पत्ति सकार गरेको मिति	यस वर्ष			गत वर्ष रू.			
		कुल रकम	नोक्सानी व्यवस्था		खुद रकम	कुल रकम	व्यवस्था	खुद रकम
			प्रतिशत	रकम				
नेपाल प्रोफेसनल गार्मेन्ट	२०६१.०८.१८	१,९६,७१,२६७.००	१००%	१,९६,७१,२६७.००	-	१,९६,७१,२६७.००	-	
विनोद कुमार केशी	२०५५.०९.२६	५२,५२,०८३.००	१००%	५२,५२,०८३.००	-	५२,५२,०८३.००	-	
दूर देवी सप्लायर्स	२०६३.०३.२६	७०८,८०८.३२	१००%	७०८,८०८.३२	-	७०८,८०८.३२	-	
नेपाल क्लोथ सेन्टर	२०६३.०३.२१	३,६५,६३६.३४	१००%	३,६५,६३६.३४	-	३,६५,६३६.३४	-	
सौरभ एण्ड पकज गल्ला	२०६५.०३.३१	८,८४,०००.००	१००%	८,८४,०००.००	-	८,८४,०००.००	-	
श्री कृष्ण टेक्स्टाइल	२०६५.०६.३०	१०,०१,०००.००	१००%	१०,०१,०००.००	-	१०,०१,०००.००	-	
सुनिता राइस मिल	२०६५.०३.३१	६,००,०००.००	१००%	६,००,०००.००	-	६,००,०००.००	-	
वीर किरात समूह	२०६३.०८.२२	२,७३,१७,०००.००	१००%	२,७३,१७,०००.००	-	२,७३,१७,०००.००	-	
पटेल गल्ला	२०६३.०३.२६	५८,३४८.०९	१००%	५८,३४८.०९	-	५८,३४८.०९	-	
विकि जनरल सप्लायर्स	२०६२.०८.२१	२३५,०००.००	१००%	२३५,०००.००	-	२,३५,०००.००	-	
दुर्गा गल्ला भन्डार	२०६२.०८.२१	५,२५,०००.००	१००%	५,२५,०००.००	-	५,२५,०००.००	-	
जनसेवा सामग्री स्टोर्स	२०६२.०८.२१	३,५०,०००.००	१००%	३,५०,०००.००	-	३,५०,०००.००	-	
केशरी हार्डवेयर	२०६२.०८.२१	१,४३,२६९.४४	१००%	१,४३,२६९.४४	-	१,४३,२६९.४४	-	
मोहन गल्ला भन्डार	२०६२.०४.०१	२१,३५,०००.००	१००%	२१,३५,०००.००	-	२१,३५,०००.००	-	
आर.के. ईन्टरनेशनल	२०६२.०८.२१	४,५५,६५५.२७	१००%	४,५५,६५५.२७	-	४,५५,६५५.२७	-	
शुभ्य इमपेक्स	२०६२.०८.२१	४,१२,५००.००	१००%	४,१२,५००.००	-	४,१२,५००.००	-	
भगवती गल्ला भण्डार	२०६२.०८.२१	११,००,०००.००	१००%	११,००,०००.००	-	११,००,०००.००	-	
पशुपति मन्डल	२०६३.०९.१७	१४,००,०००.००	१००%	१४,००,०००.००	-	१४,००,०००.००	-	
स्टाफ	२०४६.१२.२०	३,०७२.५०	१००%	३,०७२.५०	-	३,०७२.५०	-	
एम के सप्लायर्स	२०६३.०३.२९	५,०४,९५८.७२	१००%	५,०४,९५८.७२	-	५,०४,९५८.७२	-	
ब्रम्हपुरी राइस मील	२०६३.०३.३२	९,४८,९६६.६९	१००%	९,४८,९६६.६९	-	९,४८,९६६.६९	-	
पूजा खाना भन्डार	२०६२.०३.३३	८,९४,९१३.००	१००%	८,९४,९१३.००	-	८,९४,९१३.००	-	
यती क्रियसन	२०६१.०३.३१	१,७७,१६,८७५.००	१००%	१,७७,१६,८७५.००	-	१,७७,१६,८७५.००	-	
गोपाल बहादुर	२०४७.०३.३१	१०,०००.००	१००%	१०,०००.००	-	१०,०००.००	-	
शाही खाद्य भन्डार	२०६१.०९.२८	५,५०,५००.००	१००%	५,५०,५००.००	-	५,५०,५००.००	-	
कुमारी हार्डवेयर	२०६३.०४.०३	४,०४,०००.००	१००%	४,०४,०००.००	-	४,०४,०००.००	-	
कुल जम्मा		८,३६,४७,८५३.३७		८,३६,४७,८५३.३७		८,३६,४७,८५३.३७		



राष्ट्रिय वाणिज्य बैंक लिमिटेड  
अन्य सम्पत्ति

२०७३ आषाढ मसान्तमा

अनुसूची ४.१६

विवरण		यस वर्ष रु	गत वर्ष रु.
१. मसलन्द मौज्दात		२,२९,९१,३१४.९२	१,९२,९७,७३६.७५
२. लगानीमा असुल गर्न बाँकी आम्दानी		४७,०४१,३९८.३६	३,९२,२४,२९९.०८
३. कर्जामा असुल गर्न बाँकी ब्याज	९,४६,५३,२५,७४३.३८	-	९,५४,३९,४९,८९४.८७
न्यून : ब्याज मुलतवी रकम	(९,५२,७५,३७,७४८.४३)	(६,२२,१२,००५.०५)	(९,६०,६२,२७,२२८.६२)
४. असुल गर्न बाँकी कमिशन		६,३४,१०,१५६.२२	२,९१,७४,०११.५७
५. सण्डी डेटर्स	२,५५,४३,५९६.६९	-	३०,८४,३२,९७९.९५
न्यून : व्यवस्था	(१,२७,७१,७९८.३५)	१,२७,७१,७९८.३५	(१,०३,५९,३७१.७९)
६. कर्मचारी सापटी र पेशकी		३,९६,९८,८४,९९९.१७	३,८८,३२,५२,९९६.१९
७. अग्रिम भुक्तानी		२,७१,३०,४१५.९६	२,८०,८७,०५०.८७
८. मार्गस्थ नगद	२७,३३,३६६.३७	१३,३७,००६.००	३,५७,१४,४८८.०२
न्यून : व्यवस्था	(१३,९६,३६०.३७)	-	(१३,९६,३६०.३७)
९. मार्गस्थ अन्य (चेक समेत)	९,३७,६३,४८२.११	-	१२,७४,०७,९१७.५५
न्यून : व्यवस्था	(७३,२१,३५७.३५)	८,६४,४२,१२४.७६	(२,१७,४८,९६१.४९)
१०. बिना सूचना ड्राफ्टको भुक्तानी	९,१२,२५,७७७.६३	-	९,१२,२५,७७७.६३
न्यून : व्यवस्था	(९,१२,२५,७७७.६३)	-	(९,१२,२५,७७७.६३)
११. अपलेखन हुन बाँकी खर्च		८,४४,५९३.५८	१४,११,३२७.१२
१२. शाखा मिलान हिसाव		-	-
१३. स्थगन कर सम्पत्ति		३७,२३,५५,३१५.७९	,३८,१२,०१,०७४.६०
१४. अन्य		७,०९,२१,९२,१०६.१८	३,९९,५०,३६,९०८.१६
१४.१ नेपाल बैंक लिमिटेड (ड्राफ्ट)		-	-
१४.२ कौशी तोषाखानाबाट हुने पेन्सन भुक्तानी		३,९९,८२,२६,४१३.२१	३४,२५,२९,६८१.००
१४.३ रक्षा कन्ट्रोलरबाट हुने पेन्सन भुक्तानी		९,५४,९०,५०३.४१	१७,८३,५०,८५७.६३
१४.४ टेलिफोन तथा अन्य धरौटी		५१,८१,०८८.७५	५१,५३,७११.७६
१४.५ सरकारी कारोवार		-	४८,४४,११,२२८.८७
१४.६ अग्रिम आयकर (खुद)		१,६२,७२,१३,७०९.६१	१,७८,७१,९०,६८४.५१
१४.७ आयकर धरौटी		१,१३,५०,९७,२५१.८४	१,१३,५०,९७,२५१.८४
१४.७ अन्य	३१,७५,५६,६८८.५६	२३,०९,८३,१३९.३६	११,८५,२१,३६०.०७
न्यून : व्यवस्था	(८,६५,७३,५४९.२०)		(५,६२,१७,८६७.५२)
<b>जम्मा</b>		<b>११,६३,४१,८९,२२४.२३</b>	<b>८,७५,२४,५८,७६२.४६</b>

राष्ट्रिय वाणिज्य बैंक लिमिटेड  
अन्य सम्पत्ति (थप विवरण)

२०७३ आषाढ मसान्तमा

अनुसूची ४.१६(क)

विवरण	यस वर्ष रू.				गत वर्ष रू.
	१ वर्षसम्म	१ वर्षदेखि माथि ३ वर्षसम्म	३ वर्षभन्दा माथि	जम्मा	
१. कर्जामा असुल गर्न बाँकी ब्याज	१,५३,०३,६२,६६५.१०	-	७९,३४,९६,३०,७८.२८	९,४६,५३,२५,७४३.३८	९,५४,३९,४९,८९४.८७
२. विना सूचना ड्राफ्टको भुक्तानी	-	-	९,१२,२५,७७७.६३	९,१२,२५,७७७.६३	९,१२,२५,७७७.६३
३. शाखा मिलान हिसाव	-	-	-	-	-
४. स्वदेशी विदेशी एजेन्सी हिसाव	-	-	-	-	-

सम्भावित दायित्वहरू

२०७३ आषाढ मसान्तमा

अनुसूची ४.१७

रकम रु.मा

विवरण	यस वर्ष रू.	गत वर्ष रू.
१. संस्था उपर दावी परेको तर संस्थाले दायित्व स्वीकार नगरेको	-	-
२. प्रतितपत्रहरू (मार्जिन नघटाई पूरा रकम)	७२,३३,१५,९४७.४७	९७,८०,९६,६०३.६५
(क) ६ महिना भन्दा कम अवधिको	६६,४१,२९,९७१.२५	९२,११,३४,९८६.२९
(ख) ६ महिना भन्दा बढी अवधिको	५,९१,८५,९७६.२२	५,६९,६१,६१७.३६
३. पुनः डिस्काउन्ट गरिएका विलहरू	-	-
४. म्याद नाघि नसकेको ग्यारेन्टी/बण्ड	१,८४,२१,१०,३४९.५५	१,५२,९२,७२,८३२.६४
(क) बिड बण्ड	१,२३,३८,६३,७५३.५३	९७,३३,४०,४०८.५०
(ख) परफरमेन्स बण्ड	५३,४९,४९,८०६.३९	३५,४५,४०,९७५.७०
(ग) अन्य ग्यारेन्टी/बण्ड	७,३२,९६,७८९.६३	२०,१३,९१,४४८.४४
५. चुक्ता वा भुक्तान हुन बाँकी शेयर लगानी	-	-
६. फरवार्ड एक्स्चेञ्ज कन्ट्राक्टको बाँकी दायित्वहरू	५९,७८,५६,०००.००	-
७. कलेक्सनमा रहेका बिलहरू	७,०९,४९,३०५.५३	२८,०८,६३,९४०.४२
८. मञ्जुरी तथा समर्थन (Acceptance & Endorsement)	-	-
९. प्रत्याभुति प्रतिबद्धता (Underwriting Commitment)	-	-
१०. अपरिवर्त्य कर्जा प्रतिबद्धता (Irrevocable Loan Commitment)	३,४८,६३,९०,७३१.०४	२,०५,००,७५,१७५.०२
११. अन्तर्राष्ट्रिय श्रेणीकृत बैंकको काउन्टर ग्यारेन्टीमा दिएको ग्यारेन्टी	-	-
१२. अग्रिम भुक्तानी ग्यारेन्टी (Advance Payment Guarantee)	३२,७९,७२,१३४.००	२५,८०,१९,२१०.३९
१३. कर्जा प्रवाहको लागि वित्तीय जमानत (Financial Guarantee)	९,२०,५८,३३६.४५	-
१४. आयकर बापत सम्भावित दायित्व (Contingent Liabilities on Income Tax)	१,०३,२८,०५,०७९.३३	५१,०५,४२,७१२.०१
१५ अन्य	५,०३,५६१.००	१२,६८,३९,३०७.२०
<b>जम्मा</b>	<b>८,१७,३९,६१,४४४.३७</b>	<b>५,७३,३७,०९,७८१.३३</b>

## राष्ट्रीय वाणिज्य बैंक लिमिटेड

### व्याज आम्दानी

२०७२/०४/०१ देखि २०७३/०३/३१ सम्म

अनुसूची ४.१८

विवरण	यस वर्ष रु.	गत वर्ष रु.
<b>क. कर्जा सापट र अधिविकर्षमा</b>	<b>७,१०,६९,२७,७४४.८४</b>	<b>६,२३,७६,८५,४९७.२४</b>
१. कर्जा सापट	५,९३,५८,१२,६३८.२८	४,६३,४३,२१,५३९.५१
२. अधिविकर्ष	१,१७,११,१५,१०६.५६	१,६०,३३,६३,९५७.७३
<b>ख. लगानीमा</b>	<b>१३,२१,१७,९५६.१०</b>	<b>१७,६१,५६,६३५.३२</b>
१. नेपाल सरकारको सुरक्षण पत्र	१२,४२,९३,९८३.४४	१७,६१,५६,६३५.३२
(क) ट्रेजरी बिल्स	८,१६,५३,९१३.७७	९,३८,२४,४४४.२४
(ख) विकास ऋणपत्र	४,२६,४०,०६९.६७	८,२३,३२,१९१.०८
(ग) राष्ट्रिय बचत पत्र	-	-
२. विदेशी ऋणपत्र	-	-
(क)	-	-
(ख)	-	-
३. नेपाल राष्ट्र बैंकको ऋणपत्र	७८,२३,९७२.६६	-
४. डिभेन्चर तथा बण्ड	-	-
५. अन्तरबैंक लगानीमा व्याज	-	-
(क) बैंक/वित्तीय संस्थाहरू	-	-
(ख) अन्य संस्थाहरू	-	-
<b>ग. एजेन्सी मौज्दातमा</b>	<b>४,०१,३८,७८१.८१</b>	<b>५,६०,३७,५६२.७२</b>
१. स्वदेशी बैंक/वित्तीय संस्थाहरू	१७,२३,७४२.३७	१७,४४,१०६.८०
२. विदेशी बैंकहरू	३,८४,१५,०३९.४४	५,४२,९३,४५५.९२
<b>घ. माग तथा अल्प सूचनामा प्राप्त हुने मौज्दातमा</b>	<b>३,००,५०,८४२.२५</b>	<b>१,६३,३६,५०८.३२</b>
१. स्वदेशी बैंक/वित्तीय संस्थाहरू	३,००,५०,८४२.२५	१,६३,३६,५०८.३२
२. विदेशी बैंकहरू	-	-
<b>ङ. अन्यमा</b>	<b>११,३४,०७,७८१.२२</b>	<b>३,४०,२२,८२१.५३</b>
१. सर्टिफिकेट अफ डिपोजिट	-	-
२. अन्तर बैंक/वित्तीय संस्था कर्जा	-	-
३. अन्य	११,३४,०७,७८१.२२	३,४०,२२,८२१.५३
<b>जम्मा</b>	<b>७,४२,२६,४३,१०६।२२</b>	<b>६,५२,०२,३९,०२५।१३</b>

## राष्ट्रिय वाणिज्य बैंक लिमिटेड

### ब्याज खर्च

२०७२/०४/०१ देखि २०७३/०३/३१ सम्म

अनुसूची ४.१९

विवरण	यस वर्ष रु.	गत वर्ष रु.
<b>क. निक्षेप दायित्वमा</b>	<b>१,८४,५३,२२,५४४.५७</b>	<b>१,८९,१२,८९,१२०.६४</b>
१. मुद्दती निक्षेप	५८,८१,३७,४७०.४३	६७,९०,९८,१९०.९६
१.१ स्वदेशी मुद्रा	५८,८१,१०,५८४.४७	६७,९०,७०,६१४.३६
१.२ विदेशी मुद्रा	२६,८८५.९६	२७,५७६.६०
२. बचत निक्षेप	१,१४,८४,७०,३११.६८	१,११,२७,२५,४१६.१२
२.१ स्वदेशी मुद्रा	१,१४,८२,८४,६५५.०७	१,११,२५,९०,२७२.१६
२.२ विदेशी मुद्रा	१,८५,६५६.६१	१,३५,१४३.९६
३. मागेको बखत तिर्नुपर्ने निक्षेप	१०,८७,१४,७६२.४६	९,९४,६५,५१३.५६
३.१ स्वदेशी मुद्रा	१०,८३,०७,६९१.३७	९,८६,३८,१००.१२
३.२ विदेशी मुद्रा	४,०७,०७१.०९	८,२७,४१३.४४
४. सर्टिफिकेट अफ डिपोजिटस्	-	-
<b>ख. कर्जा सापटमा</b>	<b>२,६५,४८,१७८.४०</b>	<b>३,२७,१०,६३०.५१</b>
१. ऋणपत्र तथा बण्ड	-	-
२. नेपाल राष्ट्र बैंकबाट प्राप्त कर्जा	-	-
३. अन्तर बैंक/वित्तीय संस्था कर्जा	८५,४८,१७८.४०	१,४७,५०,९४५.५८
४. अन्य संगठित संस्था	-	-
५. अन्य कर्जा	१,८०,००,०००.००	१,७९,५९,६८४.९३
<b>ग. अन्यमा</b>	<b>८,४५,२८२.७९</b>	<b>९,८२,७६५.१४</b>
१. कर्मचारी कोषमा	३,९८,८१५.५६	६,०३,७७८.५९
२. अन्यमा	४,४६,४६७.२३	३,७८,९८६.५५
<b>जम्मा</b>	<b>१,८७,२७,१६,००५.७६</b>	<b>१,९२,४९,८२,५१६.२९</b>

राष्ट्रीय वाणिज्य बैंक लिमिटेड  
कमिशन तथा डिस्काउन्ट

२०७२/०४/०१ देखि २०७३/०३/३१ सम्म

अनुसूची ४.२०

विवरण	यस वर्ष रु.	गत वर्ष रु.
क. बिलस खरीद तथा डिस्काउन्ट	६२,७६,११६.३४	१५,५५,८०८.८३
१. स्वदेशी	२०,३०,३४७.१३	१२,३३,२३५.०७
२. विदेशी	४२,४५,७६९.२१	३,२२,५७३.७६
ख. कमिशन	२४,७७,६९,६२०.८२	२४,९७,३६,२६०.८४
१. प्रतिपत्र	५०,८६,५९३.१९	५०,५४,६६२.७६
२. जमानतपत्र	४,०१,७५,३८३.६१	३,८८,४८,८५७.५२
३. कलेक्सन फी	३४,८८,५०१.३५	४०,९१,५८५.९९
४. रेमिटेन्स फी	१०,६८,८७,२७२.०४	१०,९४,८६,८२२.८०
५. क्रेडिट कार्ड	-	-
६. शेयर प्रत्याभूति/निष्काशन	-	-
७. सरकारी कारोबार वापत	९,१९,५१,०८०.००	९,२१,००,०००.००
८. इ.प्रा. कमिशन वापत	१,१३,१४२.६३	७६,२६७.२२
९. बट्टा आम्दानी	६७,६४८.००	७८,०६४.५५
ग. अन्य	२१,१३,६९,३६९.३४	२०,४६,९०,३०९.०६
१. कर्जा प्रतिबद्धता शुल्क	-	२४,५९,८२५.४०
२. यात्रु चेक	-	-
३. पेन्सन भुक्तानी	१५,९४,९२,१६२.४५	१४,८५,५८,५६३.०७
३. अन्य	५,१८,७७,२०६।८९	५,३६,७१,९२०।५९
<b>जम्मा</b>	<b>४६,५४,१५,१०६।५०</b>	<b>४५,५९,८२,३७८।७३</b>

अन्य सञ्चालन आम्दानी

२०७२/०४/०१ देखि २०७३/०३/३१ सम्म

अनुसूची ४.२१

विवरण	यस वर्ष रु.	गत वर्ष रु.
१. सेफ डिपोजिट भल्टको भाडा	३२,३०,१७७.००	३५,९५,६०७.००
२. क्रेडिट कार्ड निष्काशन तथा नविकरण	-	-
३. ATM कार्ड निष्काशन तथा नविकरण	२१,६४,०९,७११.५८	१४,०४,२०,३८२.९७
४. टेलेक्स/टि.टि.	३४,३९,१००.८१	३२,२६,१८१.७७
५. सेवा शुल्क	७,९९,७२,३६४.८२	७,७०,२०,१६८.१२
६. नविकरण शुल्क	३,५५,३६,४२७.३७	२,३९,८७,१८६.९५
७. अन्य	२१,४०,३५,५२८.५४	२३,७४,८४,०२५.९८
<b>जम्मा</b>	<b>५५,२६,२३,३१०.१२</b>	<b>४८,५७,३३,५५२.७९</b>

राष्ट्रीय वाणिज्य बैंक लिमिटेड  
सटही घटबढ आम्दानी/नोक्सान

२०७२/०४/०१ देखि २०७३/०३/३१ सम्म

अनुसूची ४.२२

विवरण	यस वर्ष रु.	गत वर्ष रु.
(क) विनिमय दरमा भएको फरकबाट	(५,३९,७५,०३९.०३)	(२,२३,४७,१८२.६६)
(ख) विदेशी मुद्रा कारोबारबाट (बढा बाहेक)	६,७१,१८,१२९.१७	६,४६,९६,५२२.९१
<b>जम्मा आम्दानी/(नोक्सान)</b>	<b>१,३१,४३,०९०.१४</b>	<b>४,२३,४९,३४०.२५</b>

राष्ट्रीय वाणिज्य बैंक लिमिटेड  
कर्मचारी खर्च

२०७२/०४/०१ देखि २०७३/०३/३१ सम्म

अनुसूची ४.२३

विवरण	यस वर्ष रु.	गत वर्ष रु.
१. तलब	७९,६८,५४,४६२.९८	८०,४८,४६,२८७.७६
२. भत्ता	५९,२९,११,३४६.७३	५९,५१,६९,३८२.८६
३. सञ्चयकोषमा थप	७,६९,७३,५३०.६८	७,८०,५३,१७०.९८
४. तालिम खर्च	१,६२,९८,४३७.९५	३,०२,३७,८२४.३६
५. पोशाक	३,३९,६३,४००.००	३,७७,७५,५४०.००
६. औषधोपचार	१५,०८,२९,०७३.४६	१५,६५,६५,९६५.७९
७. बीमा	७०,२८,३९२.३३	४४,५१,७३२.२२
८. पेन्सन तथा उपदान व्यवस्था	४९,३२,४८,०४०.४५	१५,९२,९५,४१३.३८
९. अन्य	७१,९०,५४,७२२.९४	५९,२९,२२,७३५.३१
९.१ कल्याणकारी सञ्चय कोष	१०,६७,७१,८३४.८९	१०,१७,९४,६१२.५३
९.२ सञ्चित विदा वापत भुक्तानी	९,०५,१७,३८२.५५	१६,८७,३१,८९८.२७
९.३ ओभर टाइम	५६,३०,४९३.७०	५४,१९,२७०.००
९.४ दशैं खर्च	९,५१,७१,१०३.००	८,८७,३७,६१४.००
९.५ कर्मचारी कर्जा तथा अन्य ब्याज मिनाहा	२१,१२,३९३.९२	२९,२६,३११.२९
९.६ कर्मचारी कल्याण कोष	-	-
९.७ सावधिक जीवन बिमा कोष	४१,६९,४०,१०१.११	२२,३४,५७,७६४.२२
९.८ विविध	२७,११,४१३.७७	१८,५५,२६५.००
<b>जम्मा</b>	<b>२,८८,७१,६१,४०७.५२</b>	<b>२,४५,९३,१८,०५२.६६</b>

राष्ट्रिय वाणिज्य बैंक लिमिटेड  
अन्य सञ्चालन खर्च

२०७२/०४/०१ देखि २०७३/०३/३१ सम्म

अनुसूची ४.२४

विवरण	यस वर्ष रु.	गत वर्ष रु.
१. घर भाडा	१३,५४,७३,३९९.५२	१०,८०,८८,७७८.२१
२. बत्ती विजुली र पानी	३,४१,९८,७८४.५०	२,८३,५८,९०६.९२
३. मर्मत तथा सम्भार	२,३३,९४,९७७.५८	२,८०,७६,७४५.५०
(क) भवन .....	२२,७६,१९१.४९	७३,०६,३९८.७५
(ख) सवारी साधन .....	६१,५२,२९१.८५	५८,९४,२७६.०२
(ग) अन्य .....	१,४९,६६,४९४.२४	१,४८,७६,०७०.७३
४. बीमा	१,६०,७९,४२४.७९	१,५०,६८,३११.३०
५. पोष्टेज, टेलिक्स, टेलिफोन, फ्याक्स	४,९४,३४,२०४.०८	५,४२,१४,३५४.९६
६. कार्यालय उपकरण फर्निचर र सम्भार	७९,५७,७४०.९१	७९,१७,८१२.७३
७. भ्रमण भत्ता र खर्च	२,३४,०५,५३५.११	२,८६,७३,८८७.३१
८. मसलन्द र छपाई	४,८४,१४,६५६.९४	४,१७,८०,२२०.३५
९. पत्रपत्रिका तथा पुस्तक	२४,९९,७४१.३५	२०,८९,१२७.००
१०. विज्ञापन	१,६०,२९,४४२.७३	१,१२,०९,४६०.३६
११. कानूनी खर्च	४,६४,७६८.२५	९,८०,९५९.२५
१२. चन्दा	१२,१०,०००.००	१,६९,३६,३६६.००
१३. सञ्चालक समिति सम्बन्धी खर्च	४३,६५,१४४.२७	३२,८०,१८७.७९
(क) बैठक भत्ता .....	३२,६०,७२५.००	२४,४९,७१०.००
(ख) अन्य खर्च .....	११,०४,४१९.२७	८,३०,४७७.७९
१४. साधारण सभा सम्बन्धी खर्च	४,६१,१३५.६०	२,५१,७२९.००
१५. लेखापरीक्षण सम्बन्धी	२८,५८,५६०.००	३९,६९,४५०.००
(क) लेखापरीक्षण शुल्क (बाह्य लेखा परीक्षण, कर लेखापरीक्षणसमेतको)	२८,१५,९६०.००	३९,५१,०००.००
(ख) अन्य खर्च .....	४२,६००.००	१८,४५०.००
१६. रकम स्थानान्तरण कमिशन	८७,३३,२७१.४९	९६,३५,८२३.४३
१७. स्थिर सम्पत्तिमा ह्रासकट्टी	८,५१,३८,७३०.१४	८,२६,६७,७५०.५२
१८. पूर्व सञ्चालन खर्च अपलेखन	-	-
१९. शेयर निष्काशन खर्च	-	-
२०. प्राविधिक सेवा खर्च	१,२७,७०,६४०.४१	१,३८,१५,४५७.८४
२१. मनोरञ्जन खर्च	५४,३६,२४८.३६	५९,६८,७४२.१४
२२. अपलेखन खर्च	९६,२२,८६८.८०	७९,९७,७३१.६७
२३. सुरक्षा खर्च	९,९५,४३,०९७.६५	९,२९,३४,२६७.०८
२४. कर्जा / निक्षेप सुरक्षण प्रिमियम	९,६५,५६,७१८.७०	८,२५,७७,१५४.४५
२५. कमिशन र डिस्काउण्ट	१०,८७,८९,१२३.४७	८,३१,१३,२४९.८८
२६. अन्य	१२,१७,८५,८८४.४७	१२,७२,५७,३५९.१५
२६.१ इन्धन	३,१७,५०,४५२.९८	३,५६,०७,१६३.६९
२६.२ लोन ग्यारेन्टी कमिशन	१,६१,३२,५८९.३९	१,५५,२२,१२५.९७
२६.३ कर्जा असुली खर्च	४८,४०,५१७.२४	५८,३७,५६७.२३
२६.४ पदपूर्ति खर्च	३१,२०,९१३.७०	६४,९५,१७०.५०
२६.५ कर तथा तिरो	१,१७,८६,२५१.१८	८५,४१,४९८.७१
२६.६ इनाम तथा पुरस्कार	६,२४,०००.००	५,४३,०००.००
२६.७ सदस्यता शुल्क	१३,२९,५१५.००	९,७०,३७५.००
२६.८ सफाइ खर्च	२,७९,२२,५८२.९५	२,५१,६८,६८७.९६
२६.९ स्थानीय यातायात तथा ढुवानी	५३,०५,८८४.०५	६२,९०,९२६.३२
२६.१० सेवा शुल्क	९१,१८,१७६.०२	६८,७०,०२२.६१
२६.११ अन्य	९८,५५,००१.९६	१,५४,१०,८२१.१६
<b>जम्मा</b>	<b>९१,४६,२४,०९९.१२</b>	<b>८५,६८,६३,८३२.८४</b>

राष्ट्रिय वाणिज्य बैंक लिमिटेड  
सम्भावित नोक्सानी व्यवस्था

२०७२/०४/०१ देखि २०७३/०३/३१ सम्म

अनुसूची ४.२५

विवरण	यस वर्ष रु.	गत वर्ष रु.
१. कर्जा नोक्सानी व्यवस्थामा भएको वृद्धि	१,०१,६२,४४,१५७.३८	७८,३५,०४,७५३.१३
२. लगानी नोक्सानी व्यवस्थामा भएको वृद्धि	-	३०,००,०००.००
३. गैर बैकिङ्ग सम्पत्ति नोक्सानी व्यवस्था	-	-
४. अन्य सम्पत्तिमा गरिएको व्यवस्था	२,८६,३०,११४.७९	४२,६५,४१४.८९
<b>जम्मा</b>	<b>१,०४,४८,७४,२७२.१७</b>	<b>७९,०७,७०,१६८.०२</b>

राष्ट्रिय वाणिज्य बैंक लिमिटेड

गैह संचालन आम्दानी/नोक्सान

२०७२/०४/०१ देखि २०७३/०३/३१ सम्म

अनुसूची ४.२६

विवरण	यस वर्ष रु.	गत वर्ष रु.
१. लगानी बिक्रीबाट आम्दानी/(नोक्सान)	७४,२४,२१८.२८	२,७५,३६,०८,८५३.७३
२. सम्पत्ति बिक्रीबाट आम्दानी/(नोक्सान)	(६,६२,६२६.३५)	१,४२,१०७.१६
३. लाभांश	१,३९,३३,१९३.००	११,६३,७०,२३१.००
४. नेपाल राष्ट्र बैंकबाट प्राप्त सहूलियत	-	-
क. तोकिएको शाखाहरूको नोक्सानबापत क्षतिपूर्ति	-	-
ख. व्याज क्षतिपूर्ति	-	-
ग. सटही काउन्टर	-	-
५. अन्य	(३२,९३,२०५.७३)	५०,५९,९०३.७८
<b>खुद गैह संचालन आम्दानी/(नोक्सान)</b>	<b>१,७४,०१,५७९.२०</b>	<b>२,८७,५१,८१,०९५.६७</b>

राष्ट्रिय वाणिज्य बैंक लिमिटेड

सम्भावित नोक्सानी ब्यबस्थाबाट फिर्ता

२०७२/०४/०१ देखि २०७३/०३/३१ सम्म

अनुसूची ४.२७

विवरण	यस वर्ष रु.	गत वर्ष रु.
१. कर्जा नोक्सानी व्यवस्थाबाट फिर्ता	१,०८,१३,१०,८५२.८५	५८,७८,०९,५१६.५५
२. गैर बैकिङ्ग सम्पत्ति नोक्सानी व्यवस्थाबाट फिर्ता	-	१,९३,३१,९४२.५०
३. लगानी व्यवस्थाबाट फिर्ता	१,५५,००,०००.००	-
४. अन्य सम्पत्तिको व्यवस्थाबाट फिर्ता	६०,८८,८१९.२०	५,०२,५७,४६३.०१
<b>जम्मा</b>	<b>१,१०,२८,९९,६७२.०५</b>	<b>६५,७३,९८,९२२.०६</b>



राष्ट्रिय वाणिज्य बैंक लिमिटेड  
असामान्य कारोवारहरूबाट भएको आम्दानी/खर्च  
२०७२/०४/०१ देखि २०७३/०३/३१ सम्म

अनुसूची ४.२८

विवरण	यस वर्ष रु.	गत वर्ष रु.
१. अपलेखन भएको कर्जाको असुली	३९,७६,८६,७२७.८०	८०,३८,४१,६९८.५९
२. स्वेच्छिक अवकाश खर्च	-	-
३. असुली हुन नसक्ने कर्जाको अपलेखन (४.२८क)	-	-
४. अन्य खर्च/आम्दानी	-	-
५. न्यून: कर्जा अपलेखनको लागिमात्र फिर्ता गरिएको व्यवस्था	-	-
<b>जम्मा</b>	<b>३९,७६,८६,७२७.८०</b>	<b>८०,३८,४१,६९८.५९</b>

राष्ट्रिय वाणिज्य बैंक लिमिटेड  
अपलेखित कर्जाको विवरण

२०७२/०४/०१ देखि २०७३/०३/३१ सम्म

अनुसूची ४.२८(क)  
रकम रु. मा

क्र.सं.	कर्जा प्रकार	अपलेखन गरिएको रकम		धितोको प्रकार तथा रकम	धितो मुल्यांकनको आधार	कर्जा स्वीकृत गर्ने अधिकारी/तह	कर्जा असुलीका लागि भए गरेका प्रयास	कैफियत
		साँवा	ब्याज					
१.	चालु पूँजी कर्जा	-	-	-	-	-	-	आर्थिक वर्ष २०७२/७३ मा कुनै पनि कर्जा अपलेखन गरिएको छैन ।
२.	परियोजना कर्जा	-	-	-	-	-	-	
३.	स्थिर पूँजी कर्जा	-	-	-	-	-	-	
४.	व्यक्तिगत कर्जा	-	-	-	-	-	-	
५.	अन्य कर्जा	-	-	-	-	-	-	
	<b>कुल कर्जा</b>	-	-	-	-	-	-	

**राष्ट्रिय वाणिज्य बैंक लिमिटेड**  
**संचालक, कार्यकारी प्रमुख, संस्थापक, कर्मचारी शेयरहोल्डरहरूलाई गएको कर्जा सापट विवरण**  
**२०७३ आषाढ मसान्तमा**

खरीद तथा डिस्काउन्ट गरिएका बिलहरू र कर्जा, सापट तथा अधिविकर्षमा प्रवाहित कुल रकम मध्ये सञ्चालक, कार्यकारी प्रमुख, संस्थापक, कर्मचारी, शेयर होल्डरहरु र निजहरूको परिवारका सदस्य वा त्यस्ता व्यक्ति जमानी बसेको वा मैनेजिङ एजेन्ट भएको कुनै संस्था वा कम्पनीलाई गएको रकमको विवरण देहाय बमोजिम छ ।

अनुसूची ४.२९  
रकम रु.मा

संस्थापक/सञ्चालक/ कार्यकारी प्रमुखको नाम	गत वर्षसम्मको बाँकी		यस वर्ष असुली		यसवर्ष थप कर्जा	आषाढ मसान्तसम्म बाँकी	
	सावाँ	व्याज	सावाँ	व्याज		सावाँ	व्याज
(क) सञ्चालक	-	-	-	-	-	-	-
१.	-	-	-	-	-	-	-
२.	-	-	-	-	-	-	-
(ख) कार्यकारी प्रमुख	-	-	-	-	-	-	-
१.	-	-	-	-	-	-	-
२.	-	-	-	-	-	-	-
(ग) संस्थापक	-	-	-	-	-	-	-
१.	-	-	-	-	-	-	-
२.	-	-	-	-	-	-	-
(घ) कर्मचारी	१,००,०००.००	२,६०३.००	-	२,६०३.००	६७०.००	१,००,६७०.००	-
१. रविन कुमार श्रेष्ठ	१,००,०००.००	२,६०३.००	-	२,६०३.००	६७०.००	१,००,६७०.००	-
२.	-	-	-	-	-	-	-
(ङ) शेयरधनीहरु	-	-	-	-	-	-	-
१.	-	-	-	-	-	-	-
२.	-	-	-	-	-	-	-
<b>जम्मा</b>	<b>१,००,०००.००</b>	<b>२,६०३.००</b>	<b>-</b>	<b>२,६०३.००</b>	<b>६७०.००</b>	<b>१,००,६७०.००</b>	<b>-</b>

राष्ट्रिय वाणिज्य बैंक लिमिटेड  
कर्मचारी तथा कर्मचारीहरूको परिवारलाई गएको कर्जा सापट विवरण (वार्षिक)

२०७३ आषाढ मसान्तमा

अनुसूची ४.२९ सँग सम्बन्धित विवरण

सि.नं.	कर्मचारीको नाम	२०७२ आषाढ मसान्त सम्म बाँकी		यस वर्ष असुली		यस वर्ष थप कर्जा		२०७३ आषाढ मसान्त सम्म बाँकी	
		सावां रु.	व्याज रु.	सावां रु.	व्याज रु.	सावां रु.	व्याज रु.	सावां रु.	व्याज रु.
	आरुघाट								
१	रविन कृ. श्रेष्ठ	१,००,०००.००	२,६०३.००	-	२,६०३.००	८७०.००	-	१,००,८७०.००	-
	<b>कुल जम्मा</b>	<b>१,००,०००.००</b>	<b>२,६०३.००</b>	<b>-</b>	<b>२,६०३.००</b>	<b>८७०.००</b>	<b>-</b>	<b>१,००,८७०.००</b>	<b>-</b>

नोट: माथि उल्लेखित यस वर्षको थप सावां महलमा देखाईएको रकम बीमा शुलक असूल हुन बाँकी कारणले देखिएको हो । यस आ.व.मा कर्मचारीहरूलाई थप कर्जा प्रदान गरिएको छैन ।

राष्ट्रिय वाणिज्य बैंक लिमिटेड  
पूँजीकोष तालिका  
२०७३ आषाढ

अनुसूची ४.३०(क१)

रकम रु हजारमा

विवरण	२०७३ आषाढ मसान्तमा	२०७२ आषाढ मसान्तमा
<b>१.१ जोखिम भारत सम्पत्ति</b>		
क. कर्जा जोखिम	७,१७,१६,२७३.३१	६,१८,६६,१३३.८८
ख. संचालन जोखिम	७९,७०,४५७.८८	८२,००,१४०.५२
ग. बजार जोखिम	१,४५,१४३.२४	५०,८५८.४५
<b>Pillar II अन्तरगतको समायोजन</b>		
जोड : ६.४(क) ७ बमोजिम संचालन जोखिम व्यवस्थापन सन्तोषजनक नदेखिएकाले	२,७५,४४,३१६.३४	१९,१९,४६८.५०
अघिल्लो आ.व.को कूल आम्दानीको ४ प्रतिशत Capital Charge थप		
जोड: ६.४(क)९ बमोजिम समग्र जोखिम व्यवस्थापन सन्तोषजनक नरहेकोले कूल जोखिम	३१,९३,२७४.९८	२८,०४,६८५.३१
भारित सम्पत्तिमा ४ प्रतिशत जोखिम भार थप		
कूल जोखिम भारत सम्पत्ति (Pillar II अन्तरगतको समायोजन पछि)	८,५७,७९,४६५.७४	७,४८,४१,२८६.६६
<b>१.२ पूँजी कोष</b>		
प्राथमिक पूँजी (Tier I)	८९,६९,०५१.७६	७६,०३,५१८.५२
क) साधारण चुक्ता पूँजी	७९,८८,११२.५९	७६,०३,५१८.५२
ख) इरिडिमेबल नन् क्यूमुलेटिभ प्रिफरेन्स शेयर	८५,८८,९७२.३०	८५,८८,९७२.३०
ग) शेयर प्रिमियम	-	-
घ) प्रस्तावित बोनस शेयर	-	-
ङ) साधारण जगेडा कोष	४९,२५,७३४.१४	४४,५४,६७६.६३
च) सञ्चित नाफा/(नोक्सान) गत आ. व. सम्मको	(६२,५६,१६८.८०)	(९९,७०,०४१.६७)
छ) चालु आ.व को नाफा/(नोक्सान)	१८,९०,३४४.७६	३७,१५,०९४.४२
ज) पूँजी फिर्ता समायोजन कोष	-	-
झ) पूँजी समायोजन कोष	४,८१,१९५.६५	४,८१,१९५.६५
ञ) लाभांश समीकरण कोष	-	-
ट) ऋणपत्र भुक्तानी कोष	-	-
ठ) स्थगन कर जगेडा कोष	-	-
ड) अन्य स्वतन्त्र कोषहरु	(११,२५,५०४.५४)	३,८६,७०१.०७
घटाउने :		
क) ख्याति बापतको रकम	-	-
ख) स्थगन कर सम्पत्ति	३,७२,३५५.३२	-
ग) अपलेखन नगरिएका विविध सम्पत्ति	-	-
घ) इजाजत प्राप्त संस्थामा गरिएको शेयर लगानी	-	८,९७४.२८
ङ) वित्तीय स्वार्थ रहेको कम्पनीमा रहेको लगानी	१,४४,००५.६०	४४,००५.६०
च) सीमाभन्दा बढी लगानी	-	-
छ) प्रत्याभुति (Underwriting) अर्न्तगत गरिएको लगानी	-	-
ज) पारिस्परिक क्रस होल्डिंग	-	-
झ) प्रयोगमा नआएको तथा सीमा भन्दा बढी खरीद गरेको घरजग्गा	-	-
ञ) अन्य	-	-
<b>Pillar II अन्तरगतको समायोजन</b>		
घटाउने: ६.४ (क) १ अनुसार अपर्याप्त व्यवस्था	-	-
घटाउने: ६.४ (क) २ अनुसार सम्बन्धित पक्षलाई तथा निषेधित क्षेत्रमा प्रवाहित कर्जा	१००.००	१००.००
सुविधा		
<b>पूरक पूँजी (Tier II)</b>	९,८०,९३९.१७	-
क) क्यूमुलेटिभ र रिडिमेबल प्रिफरेन्स शेयर	-	-
ख) सुरक्षण नराखिएको सहायक आवधिक ऋण	-	-
ग) हाइब्रिड पूँजी उपकरणहरु	-	-
घ) असल कर्जा नोक्सानी व्यवस्था	८,७९,२६३.२३	७,४०,७३६.१५
ङ.) सटही समीकरण कोष	९७,३१९.६७	९७,३१९.६७
च) लगानी समायोजन कोष	४,३५६.२८	१,६२५.२१
छ) सम्पत्ति पूनर्मूल्याङ्कन कोष	-	-
ज) अन्य कोष	-	(१०,७९,७७८.४९)
<b>१.३ पूँजीकोष अनुपात</b>		
प्राथमिक पूँजी / कूल जोखिम भारत सम्पत्ति (Tier I)	९.३१	१०.१६
पूँजीकोष / कूल जोखिम भारत सम्पत्ति (Tier I & Tier II)	१०.४६	१०.१६

# राष्ट्रीय वाणिज्य बैंक लिमिटेड

२०७३ आषाढ

कर्जा जोखिम



अनुसूची ४.२०(ख)  
रकम रु हजारमा

वार्षिक प्रतिवेदन-२०७२/७३

सम्पत्ति	२०७३ आषाढ मसान्तमा						२०७२ आषाढ मसान्तमा	
	किताबी मूल्य (क)	विशेष ब्यवस्था (ख)	गणना गर्न सकिने CRM (ग)	खुद रकम (घ)=(क)-(ख)-(ग)	जोखिम भार % (ङ)	जोखिम भारित रकम (च)=(घ)X(ङ)	खुद रकम	जोखिम भारित रकम
वासलात भित्रको कारोबार								
नगद मौज्जात	४४,८८,२११.६९	-	-	४४,८८,२११.६९	०%	-	३८,३०,५८८.२०	-
नेपाल राष्ट्र बैंकमा रहेको मौज्जात	२,०७,२०,०८३.२१	-	-	२,०७,२०,०८३.२१	०%	-	१,७९,९०,९६३.५७	-
सुन	-	-	-	-	०%	-	-	-
नेपाल सरकारको ऋणपत्रमा लगानी	४,२१,७१,३२२.७८	-	-	४,२१,७१,३२२.७८	०%	-	३,४९,६०,३५७.४०	-
नेपाल सरकार उपरको सम्पूर्ण दाबी	७०,७२,६२७.८८	-	-	७०,७२,६२७.८८	०%	-	४९,४४,१७९.७०	-
नेपाल राष्ट्र बैंक ऋणपत्रमा गरिएको लगानी	-	-	-	-	०%	-	-	-
नेपाल राष्ट्र बैंक उपरको सम्पूर्ण दाबी	-	-	-	-	०%	-	-	-
विदेशी सरकार तथा केन्द्रीय बैंक उपरको दाबी (ECA Rating 0-1)	-	-	-	-	०%	-	-	-
विदेशी सरकार तथा केन्द्रीय बैंक उपरको दाबी (ECA Rating -2)	-	-	-	-	२०%	-	-	-
विदेशी सरकार तथा केन्द्रीय बैंक उपरको दाबी (ECA Rating -3)	-	-	-	-	५०%	-	-	-
विदेशी सरकार तथा केन्द्रीय बैंक उपरको दाबी (ECA Rating 4-6)	-	-	-	-	१००%	-	-	-
विदेशी सरकार तथा केन्द्रीय बैंक उपरको दाबी (ECA Rating -7)	-	-	-	-	१५.०%	-	-	-
BIS, IMF, ECB, EC र बहुपक्षीय विकास बैंकहरू उपरको दाबी	-	-	-	-	०%	-	-	-
अन्य बहुपक्षीय विकास बैंकहरू उपरको दाबी	-	-	-	-	१००%	-	-	-
सार्वजनिक संस्था उपरको दाबी (ECA Rating 0-1)	-	-	-	-	२०%	-	-	-
सार्वजनिक संस्था उपरको दाबी (ECA Rating -2)	-	-	-	-	५०%	-	-	-
सार्वजनिक संस्था उपरको दाबी (ECA Rating 3-6)	११,५५,१९८.५६	४,९७५.००	-	११,५०,२२३.५६	१००%	११,५०,२२३.५६	-	-
सार्वजनिक संस्था उपरको दाबी (ECA Rating -7)	-	-	-	-	१५.०%	-	९,२०,३९८.५७	१३,८०,४४७.८६
तोकिएको पुंजीकोष कायम गर्ने स्वदेशी बैंक उपरको दाबी	४०,७९,६४३.२६	-	-	४०,७९,६४३.२६	२०%	८,१५,९२८.६५	७,०२,१७५.६६	१,४०,४३५.९३

सम्पत्ति	२०७३ आषाढ मसान्तमा						२०७२ आषाढ मसान्तमा	
	किताबी मूल्य	विशेष ब्यवस्था	गणना गर्न सकिने CRM	खुद रकम	जोखिम भार %	जोखिम भारित रकम	खुद रकम	जोखिम भारित रकम
तोकिएको पुँजीकोष कायम नगर्ने स्वदेशी बैंक उपरको दावी	-	-	-	-	१००%	-	२,७५,५२९.७०	२,७५,५२९.७०
विदेशी बैंक उपरको दावी (ECA Rating 0-1)	१०,१४,१८६.३८	-	-	१०,१४,१८६.३८	२०%	२,०२,८३७.२८	११,७७,०२३.६६	२,३५,४५३.९६
विदेशी बैंक उपरको दावी (ECA Rating -2)	१६,५८९.७९	-	-	१६,५८९.७९	५०%	८,२९,४.८९	१०,३५१.८६	५,१७४.९३
विदेशी बैंक उपरको दावी (ECA Rating 3-6)	१५,८६२.२१	५३,१९२.२०	-	-	१००%	-	-	-
विदेशी बैंक उपरको दावी (ECA Rating -7)	-	-	-	-	१५०%	-	-	-
तोकिएको पूँजीकोषमा १ प्रतिशत भन्दा बढिले पुँजीकोष कायम गर्ने SAARC क्षेत्रभित्र स्थापना भएका विदेशी बैंक उपरको दावी	-	-	-	-	२०%	-	-	-
स्वदेशी संघ सस्था उपरको दावी	२,४२,७७८५०.७२	-	७,७६.३२	२,४२,७७,१३४.४०	१००%	२,४२,७०,१३४.४०	२,१८,८१,१४३.२२	२,१८,८१,१४३.२२
विदेशी संघ सस्था उपरको दावी (ECA Rating 0-1)	-	-	-	-	२०%	-	-	-
विदेशी संघ सस्था उपरको दावी (ECA Rating -2)	-	-	-	-	५०%	-	-	-
विदेशी संघ सस्था उपरको दावी (ECA Rating 3-6)	-	-	-	-	१००%	-	-	-
विदेशी संघ सस्था उपरको दावी (ECA Rating -7)	-	-	-	-	१५०%	-	-	-
उपभोग्य तथा साना कर्जा (Regulatory Retail Portfolio) भाखा ननाथको	४,७९,२२,३९७.३०	-	८३,६१,७३.२८	३,८८,६०,६६४.०२	७५%	२,९१,४५,५१३.०१	३,०९,००,६२२.४२	२,३१,७५,४६६.८१
ग्रानुलारिटी सीमा बाहेक अन्य शर्त पालना गरेको उपभोग्य तथा साना कर्जा (Regulatory Retail Portfolio except for Granularity)	-	-	-	-	१००%	-	-	-
आवासिय घर जग्गाबाट सुरक्षित दावी	६०,८८,७७३.७८	-	-	६०,८८,७७३.७८	६०%	३६,५३,२६४.२७	५७९२,००१.९७	३४,७५,२०१.१८
आवासिय घर जग्गाबाट पूर्ण सुरक्षित नभएको दावी	-	-	-	-	१५०%	-	-	-
आवासिय घर जग्गाबाट सुरक्षित दावी (भाखा नाथको)	-	-	-	-	१००%	-	१६,५३६.६४	१६,५३६.६४
व्यापारिक घर जग्गाबाट सुरक्षित दावी	१०,५७,७५०.६८	-	-	१०,५७,७५०.६८	१००%	१०,५७,७५०.६८	११,०३,११४.३२	११,०३,११४.३२
भूतानी अवधि समाप्त भइसकेको दावी (आवासिय घर जग्गाबाट सुरक्षित दावी बाहेक)	३६,३६,०१०.९०	२८,१२,९३२.३१	-	८,२३,०७८.५८	१५०%	१२,३४,६१७.८८	१०,२५,०६८.६८	१५,३७,६०३.०२
उच्च जोखिमयुक्त दावी	१८,२०,७६३.३०	-	-	१८,२०,७६३.३०	१५०%	२,७३९,१४४.९६	१५,४२,९१८.७७	२३,२८,२८१.६५
स्टक एक्सचेंजमा सुचीकृत कम्पनीको शेयर र अन्य पुँजीगत उपकरणमा भएको लगानी	५२,४७३.५८	-	-	५२,४७३.५८	१००%	५२,४७३.५८	४३,९४०.६८	४३,९४०.६८

सम्पत्ति	२०७३ आषाढ मसान्तमा							२०७२ आषाढ मसान्तमा	
	किताबी मूल्य	विशेष ब्यवस्था	गणना गर्न सकिने CRM	खुद रकम	जोखिम भार %	जोखिम भारित रकम	खुद रकम	जोखिम भारित रकम	
स्टक एससेन्समा सूचीकृत नभएको कम्पनीको शेयर र अन्य पूँजीगत उपकरणमा भएको लगानी	२५,६२२.८०	५८८.००	-	२५,०३४.८०	१५.०%	३७,५५२.२०	५,०५३.००	६,०७९.५०	
आवासिय घर जग्गाबाट सुरक्षित कर्मचारी कर्जा	३०,२७९६६.९८	-	-	३०,२७९६६.९८	६०%	१८,१६,७८०.१९	२९,८१२,९८१.१२	१७,८६९,१८८.६७	
प्राप्त हुनुपर्ने व्याज/नेपाल सरकारको धितोपत्रमा दाबी	४७,०४१.४०	-	-	४७,०४१.४०	०%	-	३९,२२४.३०	-	
मार्गस्थ नगद तथा भूकानी प्राप्त हुने क्रममा रहेको अन्य नगद सम्पत्ति	९६,४९६.८५	८,७७९.१३	-	८,७७९.१३	२०%	१७,५५५.८३	१,३९,९७७.०८	२७,९९५.४२	
अन्य सम्पत्ति	१,२३,८९,३६५.०९	१,०५,८१,४००.५९	-	१,०५,९९,६४.५०	१००%	१,०५,९९६४.५०	२२,२३,४२२.६३	२२,२३,४२२.६३	
<b>जम्मा</b>	<b>१,८०,०४,७६,२३९.१४</b>	<b>१,३४,६९,८०५.८१</b>	<b>८३,६९,४२९.६०</b>	<b>१,५६,८४,३३३.७४</b>		<b>०,०२,०२५.८७</b>	<b>१३,०९,१४,१८८.४०</b>	<b>५,९६,४५,०१६.३३</b>	
<b>वासलात बाहिरको कारोवार</b>									
जुनसुकै वेला फिर्ता लिन सकिने प्रतिबद्धता	-	-	-	-	०%	-	-	-	
विल्स कलेक्सन	७०,९४९.३१	-	-	७०,९४९.३१	०%	-	२,८०,८६३.९४	-	
अग्रिम विनिमय सम्झौता	५,९७,८५६.००	-	-	५,९७,८५६.००	१०%	५९,७८५.६०	-	-	
६ महिना भन्दा कम अवधिको प्रतिपत्र स्वदेशी कारोवार पक्ष	६,६४,१९६.९७	-	१,३६,८६२.८०	५,२७,३३४.१८	२०%	१,०५,४४३.४४	८,५७,१६०.३६	१,७१,४३२.०७	
विदेशी कारोवार पक्ष (Counter Party) (ECA 0-1)	-	-	-	-	२०%	-	-	-	
विदेशी कारोवार पक्ष (Counter Party) (ECA -2)	-	-	-	-	५०%	-	-	-	
विदेशी कारोवार पक्ष (Counter Party) (ECA 3-6)	-	-	-	-	१००%	-	-	-	
विदेशी कारोवार पक्ष (Counter Party) (ECA -7)	-	-	-	-	१५०%	-	-	-	
६ महिना भन्दा बढी अवधिको प्रतिपत्र स्वदेशी कारोवार पक्ष	५९,१८५.९८	-	-	५९,१८५.९८	५०%	२९,५९२.९९	५६,९६१.६२	२८,४८०.८१	
विदेशी कारोवार पक्ष (Counter Party) (ECA 0-1)	-	-	-	-	२०%	-	-	-	
विदेशी कारोवार पक्ष (Counter Party) (ECA -2)	-	-	-	-	५०%	-	-	-	
विदेशी कारोवार पक्ष (Counter Party) (ECA 3-6)	-	-	-	-	१००%	-	-	-	
विदेशी कारोवार पक्ष (Counter Party) (ECA -7)	-	-	-	-	१५०%	-	-	-	
विडिओ परफरमेन्स बण्ड, काउन्टर प्यारिटी स्वदेशी कारोवार पक्ष	१८,४२,११०.३५	-	१,०५,८६८.३४	१७,३६३,२२२.०१	५०%	८,६८,१११.०१	१४,३१,५७६.८१	७,१५,७८८.४०	
विदेशी कारोवार पक्ष (Counter Party) (ECA 0-1)	-	-	-	-	२०%	-	-	-	
विदेशी कारोवार पक्ष (Counter Party) (ECA -2)	-	-	-	-	५०%	-	-	-	
विदेशी कारोवार पक्ष (Counter Party) (ECA 3-6)	-	-	-	-	१००%	-	-	-	

सम्पत्ति	२०७३ आषाढ मसान्तमा							२०७२ आषाढ मसान्तमा	
	किताबी मूल्य	विशेष ब्यवस्था	गणना गर्न सकिने CRM	खुद रकम	जोखिम भार %	जोखिम भारित रकम	खुद रकम	जोखिम भारित रकम	
विवेशी कारोबार पक्ष (Counter Party) (ECA-7)	-	-	-	-	१५०%	-	-	-	
प्रत्याभूति (Underwriting) सम्बन्धी प्रतिबद्धता	-	-	-	-	५०%	-	-	-	
बैंकबाट सुरक्षणको रूपमा प्रदान गरिएका जमानतहरू (Lending Of Bank's Securities or Posting of Securities as Collateral)	-	-	-	-	१००%	-	-	-	
पूनः खरिद सम्झौता अन्तर्गतको कर्जा	-	-	-	-	१००%	-	-	-	
अग्रिम भुक्तानी जमानत	३,२७,९७२.९३	-	-	३,२७,९७२.९३	१००%	३,२७,९७२.९३	२,५८,०९९.२९	२,५८,०९९.२९	
वित्तीय जमानत	९२,०५८.३४	-	-	९२,०५८.३४	१००%	९२,०५८.३४	-	-	
स्वीकार तथा दरपिठ (Acceptance and Endorsements)	-	-	-	-	१००%	-	-	-	
भुक्तानी नगरिएको भाग तथा आंशिक भुक्तानी गरिएको शेयर तथा सुरक्षण (Unpaid Portion of Partly Paid shares and Securities)	-	-	-	-	१००%	-	-	-	
अपरिवर्त्य कर्जा प्रतिबद्धता छोटे अवधि	१८,१७,४६६.८८	-	-	१८,१७,४६६.८८	२०%	३,६३,४९३.३८	२०,५०,०७५.१८	४,१०,०९५.०४	
अपरिवर्त्य कर्जा प्रतिबद्धता लामो अवधि	१६,६८,९२३.८५	-	-	१६,६८,९२३.८५	५०%	८,३४,४६१.९२	-	-	
सारकै क्षेत्रमा स्थापना भएका सम्बन्धित नियमकारी निकायले तोकिएको भन्दा १ प्रतिशत भन्दा बढी पूर्ण पर्याप्तता कायम गरेका बैंकहरू उपर दाबी	-	-	-	-	२०%	-	-	-	
अन्य सम्भावित दायित्वहरू	१०,३३,३०८.६४	-	-	१०,३३,३०८.६४	१००%	१०,३३,३०८.६४	६,३७,३८२.०२	६,३७,३८२.०२	
भुक्तानीका लागि दाबी परेका जमानत बापतको सम्भावित दायित्व	-	-	-	-	२००%	-	६,३७,३८२.०२	६,३७,३८२.०२	
जम्मा	८१,७३,९६१.४४	-	२,४२,७५१.९३	७९,३१,२१०.३१	३७,९४,२३७.४४	३७,९४,२३७.४४	५५,७२,०३६.९४	२२,२१,११७.५५	
कुल कर्जा जोखिम	१८,८६,५०,२००.५८	१,३४,६९,८०५.८१	८६,९२,१८०.७३	१६,६६,९३,४४४.०२	-	७,१७,९६,२७३.३१	१३,६४,८८६,२२७.५४	६,९८,६६,९३३.८८	
<b>Pillar II</b> अन्तर्गतको समायोजन									
जोड : ६.४ (क) ३ अन्तर्गत प्रति ग्राहक सुविधा सिमा भन्दा बढी प्रवाहित कर्जा तथा सुविधाको १० प्रतिशत	-	-	-	-	-	-	-	-	
जोड : ६.४ (क) ४ अन्तर्गत पुन स्वीकार हुनेगरी विक्री गरिएका कर्जाहरूको १ प्रतिशत	-	-	-	-	-	-	-	-	
कुल कर्जा जोखिम ( <b>Pillar II</b> अन्तर्गतको समायोजन पछि )	१८,८६,५०,२००.५८	१,३४,६९,८०५.८१	८६,९२,१८०.७३	१६,६६,९३,४४४.०२	-	७,१७,९६,२७३.३१	१३,६४,८८६,२२७.५४	६,९८,६६,९३३.८८	



## राष्ट्रिय वाणिज्य बैंक लिमिटेड

### २०७३ आषाढ मसान्तमा

### Credit Risk Mitigation (CRM) को लागि योग्य रकम

अनुसूची X.३० (ग)  
रकम रु हजारमा

कर्जा रकम	आफ्नो बैंकमा रहेको निक्षेप	अन्य बैंकमा रहेको निक्षेप	सुन	सरकार तथा नेपाल राष्ट्र बैंक	नेपाल सरकारको जमानत	अन्य देशको सरकारको जमानत	स्वदेशी बैंकको जमानत	विदेशी बहुपक्षिय विकास बैंकहरूको जमानत		विदेशी बैंकहरूको जमानत तथा सुरक्षण	जम्मा	
								जोखिम	भारित रकम			
वासलात भित्रको कारोबार												
नगद मौज्जात	-	-	-	-	-	-	-	-	-	-	-	-
नेपाल राष्ट्र बैंकमा रहेको मौज्जात	-	-	-	-	-	-	-	-	-	-	-	-
सूत	-	-	-	-	-	-	-	-	-	-	-	-
नेपाल सरकारको ऋणपत्रमा लगानी	-	-	-	-	-	-	-	-	-	-	-	-
नेपाल सरकार उपरको सम्पूर्ण दावी	-	-	-	-	-	-	-	-	-	-	-	-
नेपाल राष्ट्र बैंकको ऋणपत्रमा लगानी	-	-	-	-	-	-	-	-	-	-	-	-
नेपाल राष्ट्र बैंक उपरको सम्पूर्ण दावी	-	-	-	-	-	-	-	-	-	-	-	-
विदेशी सरकार तथा केन्द्रीय बैंक उपरको दावी (ECA Rating -0-1)	-	-	-	-	-	-	-	-	-	-	-	-
विदेशी सरकार तथा केन्द्रीय बैंक उपरको दावी (ECA Rating -2)	-	-	-	-	-	-	-	-	-	-	-	-
विदेशी सरकार तथा केन्द्रीय बैंक उपरको दावी (ECA Rating -3)	-	-	-	-	-	-	-	-	-	-	-	-
विदेशी सरकार तथा केन्द्रीय बैंक उपरको दावी (ECA Rating 4-6)	-	-	-	-	-	-	-	-	-	-	-	-
विदेशी सरकार तथा केन्द्रीय बैंक उपरको दावी (ECA Rating -7)	-	-	-	-	-	-	-	-	-	-	-	-
BIS,IMF,ECB,EC र बहुपक्षिय विकास बैंकहरू उपरको दावी	-	-	-	-	-	-	-	-	-	-	-	-
सार्वजनिक संस्था उपरको दावी (ECA Rating 0-1)	-	-	-	-	-	-	-	-	-	-	-	-
सार्वजनिक संस्था उपरको दावी (ECA Rating -2)	-	-	-	-	-	-	-	-	-	-	-	-
सार्वजनिक संस्था उपरको दावी (ECA Rating 3-6)	-	-	-	-	-	-	-	-	-	-	-	-
सार्वजनिक संस्था उपरको दावी (ECA Rating -7)	-	-	-	-	-	-	-	-	-	-	-	-



कर्जा रकम	आफ्नो बैकमा रहेको निक्षेप	अन्य बैकमा रहेको निक्षेप	सुन	सरकार तथा नेपाल राष्ट्र बैंक	नेपाल सरकारको जमानत	अन्य देशको सरकारको जमानत	स्वदेशी बैंकको जमानत	विदेशी बहुपक्षिय विकाश बैंकहरूको जमानत		विदेशी बैंकहरूको जमानत तथा सुरक्षण	जम्मा
								जोखिम	भारित रकम		
अन्य सम्पत्ति	-	-	-	-	-	-	-	-	-	-	-
जम्मा	१,९९,३८५,२७	-	८१,४३,२४७,४३	१९,०८०,५९	-	-	७,७९६,३२	-	-	-	८३,६९,४२९,६०
बासलात बाहिरको कारोवार											
जुनसुकै बेला फिर्ता गर्न सकिने प्रतिबद्धता	-	-	-	-	-	-	-	-	-	-	-
विलम्ब कलेक्सन	-	-	-	-	-	-	-	-	-	-	-
अग्रिम विनिमय सम्झौता	-	-	-	-	-	-	-	-	-	-	-
६ महिना भन्दा कम अवधिको प्रतितपत्र स्वदेशी कारोवार पक्ष	१,३६,८६२,८०	-	-	-	-	-	-	-	-	-	१,३६,८६२,८०
विदेशी कारोवार पक्ष (Counter Party) (ECA 0-1)	-	-	-	-	-	-	-	-	-	-	-
विदेशी कारोवार पक्ष (Counter Party) (ECA -2)	-	-	-	-	-	-	-	-	-	-	-
विदेशी कारोवार पक्ष (Counter Party) (ECA 3-6)	-	-	-	-	-	-	-	-	-	-	-
विदेशी कारोवार पक्ष (Counter Party) (ECA -7)	-	-	-	-	-	-	-	-	-	-	-
६ महिना भन्दा बढी अवधिको प्रतितपत्र स्वदेशी कारोवार पक्ष	-	-	-	-	-	-	-	-	-	-	-
विदेशी कारोवार पक्ष (Counter Party) (ECA 0-1)	-	-	-	-	-	-	-	-	-	-	-
विदेशी कारोवार पक्ष (Counter Party) (ECA -2)	-	-	-	-	-	-	-	-	-	-	-
विदेशी कारोवार पक्ष (Counter Party) (ECA 3-6)	-	-	-	-	-	-	-	-	-	-	-
विदेशी कारोवार पक्ष (Counter Party) (ECA -7)	-	-	-	-	-	-	-	-	-	-	-
विडवण्ड परफरमेन्स बण्ड, काउन्टर ग्यारेन्टी स्वदेशी कारोवार पक्ष	१,०५,८८८,३४	-	-	-	-	-	-	-	-	-	१,०५,८८८,३४
विदेशी कारोवार पक्ष (Counter Party) (ECA 0-1)	-	-	-	-	-	-	-	-	-	-	-
विदेशी कारोवार पक्ष (Counter Party) (ECA -2)	-	-	-	-	-	-	-	-	-	-	-
विदेशी कारोवार पक्ष (Counter Party) (ECA 3-6)	-	-	-	-	-	-	-	-	-	-	-
विदेशी कारोवार पक्ष (Counter Party) (ECA -7)	-	-	-	-	-	-	-	-	-	-	-
दावी परेको तथा भुक्तानी नगरिएका जमानत	-	-	-	-	-	-	-	-	-	-	-
प्रत्याभूति(Underwriting) सम्बन्धी प्रतिबद्धता	-	-	-	-	-	-	-	-	-	-	-

कर्जा रकम	आफ्नो बैकमा रहेको निक्षेप	अन्य बैकमा रहेको निक्षेप	सुन	सरकार तथा नेपाल राष्ट्र बैंक	नेपाल सरकारको जमानत	अन्य देशको सरकारको जमानत	स्वदेशी बैंकको जमानत	विदेशी		जम्मा
								बहुपर्क्षिय विकाश बैकहरूको जमानत	विदेशी बैंकहरूको जमानत तथा सुरक्षण	
बैंकबाट सुरक्षणको रूपमा प्रदान गरिएका जमानतहरू (Lending Of Bank's Securities or Posting of Securities as Collateral)	-	-	-	-	-	-	-	-	-	-
पूनः खरिद सम्झौता अन्तर्गतको कर्जा	-	-	-	-	-	-	-	-	-	-
अग्रिम भुक्तानी जमानत	-	-	-	-	-	-	-	-	-	-
वित्तीय जमानत	-	-	-	-	-	-	-	-	-	-
स्विकार तथा दरपिठ (Acceptance and Endorsements)	-	-	-	-	-	-	-	-	-	-
भुक्तानी नगरिएको भाग तथा आंशिक भुक्तानी गरिएको शेयर तथा सुरक्षण (Unpaid Portion of Partly Paid shares and Securities)	-	-	-	-	-	-	-	-	-	-
अपरिवर्त्य कर्जा प्रतिबद्धता छोटो अवधि	-	-	-	-	-	-	-	-	-	-
अपरिवर्त्य कर्जा प्रतिबद्धता लामो अवधि	-	-	-	-	-	-	-	-	-	-
अन्य सम्भावित दायित्वहरू	-	-	-	-	-	-	-	-	-	-
<b>जम्मा</b>	२,४२,७५१.१३	-	-	-	-	-	-	-	-	२,४२,७५१.१३
<b>कुल कर्जा जोखिम</b>	४,४३,१३६.४०	-	८१,४३,२४७.४३	१९,०८०.५९	-	-	७,७६.३२	-	-	८,६२,१२०.७३

## राष्ट्रिय वाणिज्य बैंक लिमिटेड

२०७३ आषाढ मसान्तमा

सञ्चालन जोखिम

अनुसूची ४.३०(घ)

रकम रु. हजारमा

विवरण	२०७३ आषाढ मसान्तको अधिल्ला वर्षहरू		२०७३ आषाढ मसान्तमा
	२०६९/७०	२०७०/७१	
खुद ब्याज आम्दानी	३२,८७,११५.००	३८,८०,७६६.३०	५५,४९,९२७.१०
कमिशन तथा डिस्काउन्ट	४,३०,२६९.५५	४,१०,५६०.३३	४,६५,४१५.११
अन्य सञ्चालन खर्च	३,२१,१३१.२०	३,७१,०४८.९०	५,५२,६२३.३१
सट्टी घटबढ आम्दानी	-	३३,७४६.७१	१३,१४३.०९
यस वर्षको थप ब्याज मुलतवी हिसाब	२,१७,९३७.९२	१०२,५४९.०१	७८,६८९.४८
कूल आम्दानी (क)	४२,५६,४५३.६७	४७,९९८,६७९.२५	६६,५९,७९८.०९
तोकिएको प्रतिशत (ख)	१५%	१५%	१५%
तोकिएको प्रतिशतले हुने कूल आम्दानी (ग) = (क) X (ख)	६,३८,४६८.०५	७,१९,८००.६९	१०,३२,८६८.६३
सञ्चालन जोखिमका लागि आवश्यक पूँजी (घ) = (ग) को औषत			७,९७,०४५.७९
जोखिम भार (Reciprocal of Capital Requirement) (ङ)			१०
सञ्चालन जोखिमका लागि जोखिम भारित रकम (च) = (घ)X (ङ)			७९,७०,४५७.८८
<b>Pillar II</b> अन्तर्गतको समायोजन			-
६.४ (अ) द अनुसार गत तीन वर्षको कूल आम्दानी ऋणात्मक भएमा			
कूल कर्जा तथा लगानी (विशेष व्यवस्थाको समायोजन पछि)			
सञ्चालन जोखिमको लागि आवश्यक पूँजी			
जोखिम भार (Reciprocal of Capital Requirement of 10 %) (छ)			
सञ्चालन जोखिमको लागि जोखिम भारित रकम (ज) = (च) + (छ)			७९,७०,४५७.८८

## राष्ट्रीय वाणिज्य बैंक लिमिटेड

२०७३ आषाढ मसान्तमा

बजार जोखिम

अनुसूची ४.३०(ड)

रकम रु हजारमा

क्र.स.	विवरण	आषाढ मसान्त			२०७३ आषाढ मसान्तको विदेशी मुद्राको सान्दर्भिक खुद अवस्था (ने.रु.)
		विदेशी मुद्राको खुद अवस्था (वि.म.)	विदेशी मुद्राको खुद अवस्था (ने.रु.)	विदेशी मुद्राको सान्दर्भिक खुद अवस्था (वि.म.)	
१	भारतीय रुपिया	२४,५०५.४६	३९,२२७.११	२४,५०५.४६	३९,२२७.११
२	अमेरिकी डलर	१,८६६.७५	२,००,३०२.४९	१,८६६.७५	२,००,३०२.४९
३	यूरो	१०४.५५	१२,३३३.०१	१०४.५५	१२,३३३.०१
४	पाउण्ड स्टर्लिङ	१९७.३४	२७,६७१.४६	१९७.३४	२७,६७१.४६
५	स्विस फ्रैंक	-	-	-	-
६	अस्ट्रेलियन डलर	३५.८१	२,९०३.६३	३५.८१	२,९०३.६३
७	क्यानेडियन डलर	-	-	-	-
८	सिंगापुर डलर	-	-	-	-
९	जापानी येन	७,६६८.५६	७,८४८.७७	७,६६८.५६	७,८४८.७७
१०	चिनिया युआन	-	-	-	-
११	साउदी अरब रियाल	-	-	-	-
१२	कतारी रियाल	-	-	-	-
१३	थाई भाट	-	-	-	-
१४	सयुक्त अरब इमिरेट दिराम	-	-	-	-
१५	मलेसियन रिगिट	-	-	-	-
१६	स्विडिस क्रोनर	-	-	-	-
१७	डेनिस क्रोनर	-	-	-	-
१८	हङकङ डलर	-	-	-	-
१९					
२०					
Total Open Position (क)		३४,३७८.४६	२,९०,२८६.४७	३४,३७८.४६	२,९०,२८६.४७
तोकिएको प्रतिशत (ख)				५%	५%
बजार जोखिमका लागि आवश्यक पूँजी (ग)=(क) X (ख)				१,७१८.९२	१४,५१४.३२
जोखिम भार (Reciprocal of Capital Requirement) (घ) (१००/१०)				१०	१०
बजार जोखिमका लागि जोखिम भारित रकम (ड)=(ग) X (घ)				१७,१८९.२३	१,४५,१४३.२४

राष्ट्रीय वाणिज्य बैंक लिमिटेड  
प्रमुख सूचकाङ्क  
विगत ५ वर्षको परिसूचकहरू

अनुसूची ४.३१

विवरण	स्पष्टीकरण	सूचकाङ्क	आ.व. २०६७/६८	आ.व. २०६८/६९	आ.व. २०६९/७०	आ.व. २०७०/७१	आ.व. २०७१/७२	आ.व. २०७२/७३
१. खुद नाफा/कूल आम्दानी प्रतिशत		प्रतिशत	२५.९२	१६.४३	१७.९२	२३.२१	३९.२२	२४.६०
२. समायोजित प्रति शेयर आम्दानी		रु.	४४५.४६	३०७.४९	२९.७९	२९.३८	५४.०७	२७.४२
३. प्रति शेयर बजार मूल्य	१	रु.	-	-	-	-	-	-
४. मूल्य आम्दानी अनुपात (PE Ratio)	२	अनुपात	-	-	-	-	-	-
५. शेयर पूँजीमा लाभोश (वोनस सहित)		प्रतिशत	१.००	१.००	-	-	-	-
६. शेयर पूँजीमा नगद लाभास भुक्तानी		प्रतिशत	१.००	१.००	-	-	-	-
७. व्याज आम्दानी/कर्जा तथा सापट		प्रतिशत	११.१०	११.४३	१०.२२	९.१०	८.२३	८.३२
८. कर्मचारी खर्च /कूल सञ्चालन खर्च		प्रतिशत	३०.६९	३३.१५	४३.८९	४४.९८	४०.९५	५२.८८
९. कूल निक्षेप तथा सापटीमा व्याज खर्च		प्रतिशत	३.१०	३.३६	२.६४	२.०४	१.५३	१.२७
१०. सटही घटवट आम्दानी/कूल आम्दानी		प्रतिशत	(०.४२)	१.४०	(१.०१)	०.४३	०.३६	०.१४
११. कर्मचारी वोनस/कूल कर्मचारी खर्च		प्रतिशत	१०.६१	५.२८	४.४२	६.२२	१४.८९	७.७०
१२. खुद नाफा/कर्जा सापट		प्रतिशत	४.६६	२.९३	२.३७	३.०२	६.१२	२.७६
१३. खुद नाफा/कूल सम्पत्ति		अनुपात	२.२०	१.२३	१.२६	१.४७	३.२२	१.४२
१४. कूल कर्जा /निक्षेप		प्रतिशत	४९.८४	४६.०८	५३.८४	५६.७३	६१.०५	५८.४६
१५. कूल सञ्चालन खर्च /कूल सम्पत्ति		प्रतिशत	५.१६	५.४३	५.३२	४.१७	४.४९	३.३२
१६. जोखिम भारित सम्पत्तिमा पूँजीकोषको पर्याप्तता			-	-	-	-	-	-
(क) प्रारंभिक पूँजी		प्रतिशत	(२२.२८)	(१.७७)	१.५१	४.४६	१०.१६	९.३१
(ख) पुरक पूँजी		प्रतिशत	-	-	१.४३	०.१६	-	१.१४
(ग) कूल पूँजी कोष		प्रतिशत	(२२.२८)	(१.७७)	२.९४	४.६२	१०.१६	१०.४६
१७. तरलता (GRR)		अनुपात	७.५५	१८.६४	१५.७८	१९.३८	१४.४८	१४.०९
१८. निष्कृत्य कर्जा /कूल कर्जा		प्रतिशत	१०.९१	७.२७	५.३२	६.३८	५.३५	४.२५
१९. आधार व्याजदर (Base Rate)		प्रतिशत	-	-	-	६.३२	६.७०	६.३६
२०. व्याज दर अन्तर (Weighted Average Interest Rate Spread)		प्रतिशत	५.६५	४.२३	४.४१	४.१४	४.५३	४.७३
२१. बुक नेटवर्थ		रु.	(८,५६,०३,१०,४०,३४)	(३,१२,६६,३७,३१,७५)	१,२७,२४,८८,१४,७६	२,३८,६५,७२,७४,९८	६,६७,५७,६४,७८,३४	८,६०,६२,४९,४५,०२
२२. कूल शेयर		संख्या	१,१७,२३,०००.००	१,१७,२३,०००.००	८,५८,८९,७२३.००	८,५८,८९,७२३.००	८,५८,८९,७२३.००	८,५८,८९,७२३.००
२३. कूल कर्मचारी		संख्या	२,४९४.००	२,४९४.००	२,४९४.००	२,४९४.००	२,४९४.००	२,४९४.००
२४. अन्य			-	-	-	-	-	-

स्पष्टीकरण :

- बैंकको शेयर धितोपत्र विनिमय बजारमा सूचीकृत नभएको कारण प्रति शेयर बजार मूल्य खुलाइएको छैन ।
- नोट नं. १ बमोजिम बैंकको प्रति शेयर बजार मूल्य नभएको कारण मूल्य-आम्दानी अनुपात गणना गरिएको छैन ।

## राष्ट्रिय वाणिज्य बैंक लिमिटेड आर्थिक वर्ष २०७२/०७३

अनुसूची: ४.३२ प्रमुख लेखा नीतिहरू

### १. सामान्य परिचय

नेपाल सरकारको एकमात्र पूर्ण स्वामित्वमा रहेको राष्ट्रिय वाणिज्य बैंक लि. २०२२ माघ १० गते विशेष ऐन (राष्ट्रिय वाणिज्य बैंक ऐन, २०२१) अन्तर्गत स्थापना भई वाणिज्य बैंक ऐन, २०३१ बमोजिम सञ्चालन हुँदै आएकोमा २०६३ बैशाख ६ गते लिमिटेड कम्पनीको रूपमा प्रचलित कम्पनी कानून बमोजिम संस्थापित भई बैंक तथा वित्तीय संस्था सम्बन्धी ऐन, २०६३ बमोजिम नेपाल राष्ट्र बैंकबाट इजाजत प्राप्त गरी 'क'वर्गको इजाजतपत्र प्राप्त संस्थाको रूपमा बैकिङ्ग कारोवार गर्दै आएको छ।

बैंकले २०७३ आषाढ मसान्तमा देश भरिका १७० वटा शाखा कार्यालय, ५ वटा क्षेत्रीय कार्यालय तथा १ केन्द्रीय कार्यालयमार्फत बैकिङ्ग कारोवार तथा सेवा प्रदान गर्दै आएको छ। २०७३ आषाढ मसान्तमा बैंकमा २३४४ स्थायी कर्मचारी कार्यरत छन्।

यस बैंकको रजिष्टर्ड (केन्द्रीय) कार्यालय काठमाण्डौ महानगरपालिका वडा नं ११, सिंहदरवार प्लाजामा अवस्थित छ।

बैंकको यस आ.व. २०७२/०७३ को वित्तीय विवरणहरू संचालक समितिको मिति २०७३/०९/२७ मा बसेको २०८७औं बैठकबाट स्वीकृत गरिएको छ।

### २. वित्तीय विवरण तयार गर्दा अवलम्बन गरिएका आधारहरू

बैंकले वित्तीय विवरणहरूको लेखांकन तथा सोको प्रस्तुतिकरण गर्न प्रयोग गरेका लेखा तथा प्रस्तुतिकरण नीतिहरू नेपालमा प्रचलित लेखाका सर्वमान्य सिद्धान्तहरू, अन्यथा उल्लेख भएकोमा बाहेक नेपाल लेखामानहरू (Nepal Accounting Standards - NAS), नेपाल राष्ट्र बैंकद्वारा समय-समयमा जारी गरिएका निर्देशनहरू तथा नेपालमा बैकिङ्ग व्यवसायमा प्रचलित ऐन तथा कानूनहरू अनुरूप रहेका छन्। नेपाल राष्ट्र बैंकको निर्देशिका तथा नेपाल लेखामानका प्रचलित व्यवस्था बीच भिन्नता रहेको अवस्थामा नेपाल राष्ट्र बैंकको निर्देशिकालाई अवलम्बन गरिएको छ।

अन्यथा उल्लेख भएकोमा बाहेक बैंकले प्रोदभावी लेखांकन आधार (Accrual Basis) तथा ऐतिहासिक लागत अवधारणा (Historical Cost Concept) लाई अपनाएको छ। बैंकका लेखानीतिहरू विगत वर्षदेखि एकैरूपले (Consistently) अवलम्बन गरिएको छ।

वित्तीय विवरणहरू नेपाल राष्ट्र बैंकद्वारा तोकिएको ढांचामा प्रस्तुत गरिएको छ।

### ३. बैंकले अवलम्बन गरेको प्रमुख लेखा नीतिहरू

#### ३.१ व्याज आम्दानी :

कर्जा सापटमा आर्जित व्याज आम्दानीलाई राष्ट्र बैंकको निर्देशन बमोजिम नाफा नोक्सान हिसाबमा नगद प्राप्तिको आधारमा जनाइएको छ।

लगानीमा आर्जित व्याज तथा अन्य व्याज आम्दानीलाई प्रोदभावी आधार (Accrual Basis) मा लेखांकन गरिएको छ।

नेपाल राष्ट्र बैंकको एकीकृत निर्देशिका, २०७२ अनुसार आ.व. २०७२/०७३ को आषाढ मसान्तमा प्राप्त हुनुपर्ने व्याज आम्दानी २०७३ श्रावण १५ सम्ममा प्राप्त भएमा आम्दानी जनाउन पाउने व्यवस्था भएतापनि यस बैंकले २०७३ आषाढ मसान्त पश्चात प्राप्त कुनै पनि व्याज आम्दानीलाई आ.व. २०७२/०७३ को व्याज आम्दानीमा समावेश गरेको छैन।

नेपाल राष्ट्र बैंकको निर्देशन अनुरूप परियोजना कर्जाको ग्रेस अवधिमा पाकेको व्याजलाई पूंजीकरण गरी आम्दानी जनाइएको छैन। तर राष्ट्रिय प्राथमिकता प्राप्त क्षेत्रमा लगानी गरिएको कर्जाको हकमा नेपाल राष्ट्र बैंकको पूर्व स्वीकृति लिएर पूंजीकरण गरी आर्जित व्याज आम्दानी जनाउने नीति लिइएको छ।

#### ३.२ कमिशन तथा शुल्क आम्दानी

एक लाख रुपैयाँ सम्मको कमिशन तथा शुल्क आम्दानीलाई नगद प्राप्तिका आधार (Cash Basis) मा आम्दानी जनाइएको छ। एक लाख रुपैयाँ भन्दा माथिको आम्दानीलाई प्रोदभावी आधारमा प्रतिफलको अवधिमा समानुपातिक दरले आम्दानी जनाइएको छ। तथापि सरकारी कारोवार र पेन्सन वापत प्राप्त हुने कमिशन आम्दानीलाई प्रोदभावी आधार (Accrual Basis) मा आम्दानी जनाइएको छ।



### ३.३. कर्जाको सांवा तथा व्याज असुल गर्ने व्यवस्था

ऋणीहरुबाट पुनरसंरचना र पुनरतालिकीकरण गरिएका खराब कर्जाहरु बाहेकका कर्जा सम्बन्धित रकम असुल उपर गर्दा सर्वप्रथम असुल उपर गर्नुपर्ने व्याज रकम सम्पूर्ण रुपमा असुलउपर भएपछि बांकी रकम सांवामा हिसाबमिलान गर्ने गरिएको छ ।

### ३.४. लाभांश आम्दानी

बैंकले लाभांश प्राप्त गर्ने अधिकार स्थापित हुनसक्ने अवस्थामा लाभांश आम्दानी प्रोदभावी आधार (Accrual Basis) मा आम्दानी जनाइएको छ ।

३.५. व्याज खर्च निक्षेप तथा सापटीमा प्रदान गरिएको व्याज खर्चलाई प्रोदभावी आधार(Accrual Basis)मा लेखांकन गरिएको छ ।

### ३.६. आयकर व्यवस्था

आयकर ऐन, २०५८ अनुसार करयोग्य आय तथा कर दायित्वको गणना गर्ने गरिएको छ ।

स्थगन कर (Deferred Tax) को लेखांकन नेपाल लेखामान-१२ (NAS 12: Income Taxes) अनुसार गरिएको छ ।

### ३.७. कर्जा सापट तथा बिल्स खरिदको वर्गीकरण तथा व्यवस्था

बैंकको सम्पूर्ण कर्जा सापट तथा बिल्स खरिदलाई नेपाल राष्ट्र बैंकको निर्देशन बमोजिम सक्रिय तथा निष्क्रिय कर्जामा वर्गीकरण गरिएको छ । सक्रिय कर्जाहरुलाई असल र सूक्ष्म निगरानी वर्गमा वर्गीकरण गरिएको छ भने निष्क्रिय कर्जालाई, कमसल, शंकास्पद तथा खराब वर्गमा वर्गीकरण गरिएको छ । कर्जा सापटमा संभावित नोक्सानी वापतको रकम नेपाल राष्ट्र बैंकले तोकेको दरमा हिसाब गरी सोको व्यवस्था गरिएको छ । पुनरसंरचना तथा पुनरतालिकीकरण गरिएको कर्जाहरुमा समेत नेपाल राष्ट्र बैंकको निर्देशन बमोजिम कर्जा नोक्सानी व्यवस्था गरिएको छ ।

### ३.८. खराब कर्जाको किताबी अपलेखन

नेपाल राष्ट्र बैंकको निर्देशनको अधीनमा रही बैंकको कर्जा अपलेखन विनियमावली अनुसार कर्जा अपलेखन गर्ने नीति लिइएको छ ।

### ३.९. बोनस व्यवस्था

बोनस ऐन, २०३० (संसोधन सहित) अनुसार कारखाना बाहेक नेपाल सरकारको स्वामित्व भएको अन्य प्रतिष्ठानले प्रत्येक आर्थिक वर्षमा गरेको खुद मूनाफाबाट बोनस वापत आठ प्रतिशतले बराबरको रकम छुट्ट्याउनु पर्ने व्यवस्था भए बमोजिम नाफा नोक्सान हिसाब अनुसारको कर अधिको नाफामा आठ प्रतिशतका दरले कर्मचारी बोनस व्यवस्था खर्च लेखाङ्कन गरिएको छ ।

### ३.१०. लगानी

बैंकको लगानी पोर्टफोलियोलाई व्यापारिक लगानी, भुक्तानी मितिसम्म धारण गर्ने लगानी र बिक्रीका लागि उपलब्ध लगानी गरी तीन वर्गमा देखाइएको छ ।

सूचीकृत लगानीहरुलाई परल मोल तथा बजार मोलमध्ये जुन कम छ सो आधारमा मूल्यांकन गरिएको छ । लगानीको बजार मूल्य परल मोल भन्दा कम भएको अवस्थामा सो कम भएको रकम व्यवस्था गरिनुको साथै यस्ता लगानीहरुलाई सो वापत राखिएको व्यवस्था रकम घटाई प्रस्तुत गरिएको छ । सूचीकृत नगरिएका लगानीहरुको मूल्यांकन परल मोलको आधारमा गरिएको छ ।

शेयर लगानीलाई भुक्तानी अवधिको व्याख्याको अभावमा बिक्रीको लागि उपलब्ध लगानी अन्तर्गत देखाइएको छ । बिक्रीको लागि उपलब्ध लगानी पोर्टफोलियो मध्ये सूचीकृत नभएका तथा जोखिम वापत व्यवस्था नगरिएका लगानीहरुको परल मोल बराबरको लगानी समायोजन कोष नाफा नोक्सान बांडफांड हिसाब मार्फत खडा गरिएको छ र बांकी लगानीको खूद रकमको २ प्रतिशत बराबर रकम लगानी समायोजन कोषमा सारिएको छ ।

### ३.११. सट्टी घटबढ समायोजन

सम्पूर्ण सट्टी घटबढलाई व्यापारिक नाफा/नोक्सान तथा पुनरमूल्यांकन नाफा/नोक्सानमा वर्गीकरण गरिएको छ ।

विदेशी मुद्रामा रहेका सम्पत्ति तथा दायित्वहरुलाई वर्षान्त (२०७३ आषाढ मसान्त)मा कायम रहेको दरमा लेखांकन गरिएको छ । विदेशी मुद्रामा रहेका सम्पत्ति तथा दायित्वलाई वर्षान्तमा कायम रहेको दरमा मूल्यांकन/पुनरमूल्यांकन गरी दुई अवधिको दरहरुमा भएको फरकलाई पुनरमूल्यांकन नाफा/नोक्सानीको रुपमा लेखांकन गरिएको छ ।

बिक्रीदर तथा खरिददर बीचको फरकको कारणबाट हुन आउने नाफा/नोक्सानलाई व्यापारिक नाफा/ नोक्सानको रुपमा लेखांकन गरिएको छ ।

### ३.१२. स्थिर सम्पत्ति तथा ह्रासकट्टी

स्थिर सम्पत्ति भन्नाले वस्तु उत्पादन वा सेवा प्रदान वा अन्य प्रशासनिक कार्य गर्न प्रयोगमा ल्याइएको एक वर्षभन्दा बढी प्रयोगावधि भएको मूर्त सम्पत्तिलाई जनाउँदछ ।

स्थिर सम्पत्तिलाई ऐतिहासिक मूल्य (Historical Cost) को आधारमा लेखांकन गरिएको छ । ऐतिहासिक मूल्य भन्नाले वस्तु खरीद वा प्राप्त गरी संचालन अवस्थामा ल्याउन सम्म लागेको सम्पूर्ण खर्चहरूलाई जनाउंदछ ।

स्थिर सम्पत्तिको ह्रास कट्टी वार्षिक रुपमा घट्टो ह्रास प्रणाली (Written Down Value Method) अनुसार निम्न दरमा गणना गरिएको छ ।

क्र.सं.	स्थिर सम्पत्तिको किसिम	वार्षिक ह्रासकट्टी दर (%)
१	भवन	५
२	फर्निचर तथा फिक्सचर	२५
३	सवारी साधन	२०
४	कम्प्युटर	२५
५	कार्यालय उपकरण	२५
६	अन्य स्थिर सम्पत्ति	१५

आ.व.को श्रावण देखि पौष मसान्तसम्म पूंजीकृत भएको सम्पत्तिको पूरै, माघ देखि चैत्र मसान्तसम्म पूंजीकृत भएको सम्पत्तिको दुई तिहाई र बैशाख देखि आषाढ मसान्तसम्म पूंजीकृत भएको सम्पत्तिको एक तिहाई मूल्यमा सो आ.व.मा ह्रासकट्टी गर्ने गरिएको छ ।

प्रति सम्पत्ति परल मोल रु.२,००० भन्दा कम हुने सम्पत्तिलाई नाफा नोक्सान खातामा सिधै खर्च लेखिएको छ ।

अदृष्य सम्पत्तिको अपलेखन (Amortization) सम्पत्तिको उपयोग हुने अवधिमा समानुपातिक रुपमा गरी खुद मूल्यलाई स्थिर सम्पत्तिको विवरणमा समावेश गरिएको छ ।

पट्टा सम्पत्तिलाई पट्टा अवधिमा समानुपातिक रुपले अपलेखन (Amortization) गरी खुद मूल्यलाई स्थिर सम्पत्तिको विवरणमा समावेश गरिएको छ । पट्टा सम्पत्तिको अवधि रहँदा रहँदै बैंकका शाखा कार्यालयहरू स्थानान्तरण भएको खण्डमा बांकी रकम सोही आर्थिक वर्षमा अपलेखन गरिएको छ ।

### ३.१३ गैर बैकिङ्ग सम्पत्ति

कर्जा सापटको असुलीको क्रममा सकारिएका सम्पत्तिलाई गैर बैकिङ्ग सम्पत्ति अन्तर्गत नेपाल राष्ट्र बैंकको निर्देशन बमोजिम लेखाङ्कन गरिएको छ । यस किसिमका सम्पत्तिमा शतप्रतिशत नोक्सानी व्यवस्था गरिएको छ ।

### ३.१४ कर्मचारी कर्जा सापट

बैंकको कर्मचारी विनियमावली बमोजिम कर्मचारीहरूलाई प्रदान गरिएका कर्जालाई अन्य सम्पत्ति अन्तर्गत देखाइएको छ ।

### ३.१५ कर्मचारी अवकाश सुविधाहरू

बैंकको नीति नियमानुसार कर्मचारीको अवकाशसंग सम्बन्धित घोषित अवकाश योगदान दायित्व रकमहरूलाई प्रोदभावी आधार (Accrual Basis) मा खर्च लेखांकन गरी आयकर ऐन, २०५८ अनुरूप स्वीकृति प्राप्त राष्ट्रिय वाणिज्य बैंक अवकाश कोषमा भुक्तानी गर्ने गरिएको छ ।

कर्मचारीहरूको घोषित अवकाश सुविधासंग सम्बन्धित दायित्व (Defined Retirement Benefit Obligations) एकीन गर्न हरेक वर्ष Actuarial Valuation गराई सो मूल्यांकन अनुसार हुन आउने थप अवकाश दायित्वलाई नेपाल लेखामान १९ (NAS-19 Employee Benefits) बमोजिम लेखांकन गरी अवकाश दायित्व व्यवस्था गर्ने नीति लिइएको छ । उक्त दायित्व व्यवस्थापन गर्न Actuarial Valuation बमोजिम अवकाश योजना दायित्व (Defined Retirement Benefit Obligations) योजना सम्पत्ति (Plan Assets) भन्दा बढी भएमा सो बराबरको रकम आयकर ऐन, २०५८ अनुरूप स्वीकृति प्राप्त राष्ट्रिय वाणिज्य बैंक अवकाश कोषमा भुक्तानी गर्ने गरिएको छ भने वर्षान्तमा उक्त कोषमा रहेको अवकाश योजना सम्पत्ति (Plan Assets) को रकम घोषित अवकाश सुविधासंग सम्बन्धित दायित्व भन्दा बढी भएको अवस्थामा बढी भएको रकम बराबर खुद सम्पत्ति लेखांकन गरी बैंकको आयमा लेखांकन गर्ने गरिएको छ ।

### ३.१६ स्वेच्छिक अवकाश योजना

स्वेच्छिक अवकाश योजना (Voluntary Retirement Scheme) मा सहभागी हुने कर्मचारीहरूलाई प्रदान गरिने एकमुष्ट उत्प्रेरणा वापतको रकमलाई भुक्तानी गरेको वर्षमा खर्च लेखांकन गरी असामान्य कारोबारबाट हुने नाफा/नोक्सान शीर्षकमा प्रस्तुत गर्ने गरिएको छ । आ.व. २०७२/०७३ मा कुनै पनि स्वेच्छिक अवकाश योजना नल्याइएकोले सो वापत कुनै खर्च भुक्तानी गरिएको छैन ।

### ३.१७ स्टेशनरी मौज्जात

स्टेशनरी मौज्जातलाई भारित औषत लागत (Weighted Average Cost) विधि अपनाई उपयोगका आधारमा खर्च लेखी बाकी मौज्जातलाई लागत मूल्यमा अन्य सम्पत्ति अन्तर्गत देखाइएको छ ।

### ३.१८ नेपाल लेखामानसंग अतिक्रम (Deviation)

कर्जा सापटको ब्याज आम्दानी, सरकारी कारोबार तथा पेन्सन भुक्तानी बापत प्राप्त हुने कमिशन बाहेकको रु. एक लाख सम्मको कमिशन आम्दानीलाई नगद प्राप्तिको आधारमा लेखांकन गरिएको छ जुन नेपाल लेखामान ७ (NAS-18 Revenue) को प्रावधानको अनुकूल छैन ।

विगत वर्षका खर्चहरूलाई यस आ.व. को नाफा/नोक्सानमा असर नपर्ने गरी नाफा नोक्सान बांडफांड खाता मार्फत संचित नोक्सानीमा समायोजन गरिएको छ र विगतका रकमहरूलाई छुट्टै पूनःलेखन गरिएको छैन जुन नेपाल लेखामान २ को प्रावधानको अनुकूल छैन ।

### ४. विगत वर्षका रकमहरूको पूनरसमूहीकरण तथा पूनरवर्गीकरण

यस वर्षका रकमहरूसंग तुलनायोग्य बनाउनको लागि विगत वर्षका रकमहरूलाई पूनरसमूहीकरण तथा पूनरवर्गीकरण गरी उल्लेख गरिएको छ ।

## राष्ट्रिय वाणिज्य बैंक लिमिटेड

### आर्थिक वर्ष २०७२/०७३

अनुसूची : ४.३३ लेखासम्बन्धी टिप्पणीहरू

१. वर्षभरिमा प्रवाह भएको कर्जा सापट, असुली तथा मिनाहा गरिएको ब्याज र सांवा तथा ब्याज अपलेखन गरेको विवरण: रु. हजारमा

कर्जा सापट तथा बिल्लस खरिद	यस वर्ष	गत वर्ष
शुरु मौज्दात	७५,८३,६४,९९	६०,८५,४८,४९
जोड: यस वर्षभरि कूल प्रवाह गरेको	१,७१,१६,४८,११	१,४६,६९,१७,८०
न्यून: यस वर्षभरि कूल असुली गरेको	१,६१,५३,०९,४०	१,३१,७१,०१,३०
न्यून: यस वर्ष अपलेखन गरेको	-	-
अन्तिम मौज्दात	८५,४७,०३,७०	७५,८३,६४,९९

यस आर्थिक वर्षमा कर्जा सापटबाट रु.७ अर्ब ७ करोड ६३ लाख १६ हजार (गत वर्ष रु.६ अर्ब २१ करोड ५६ लाख ०९ हजार) व्याज नगद असुली गरिएको छ। यस वर्ष असुलीको क्रममा असुली निर्देशिका बमोजिम पेनल र पूजीकरण व्याज समेत गरी रु.१ अर्ब १७ करोड ५४ लाख ८४ हजार (गत वर्ष रु.२ अर्ब ७० करोड ५० लाख १८ हजार) व्याज मिनाहा गरिएको छ। यस आर्थिक वर्षमा खराब कर्जाको किताबी अपलेखन (Book Write-off) गरिएको छैन।

२. वर्ष भरिमा निक्षेप दायित्वमा भएको परिवर्तन :

रु. हजारमा

निक्षेपको प्रकार	अवधि		फरक रकम रु.	प्रतिशत
	यस वर्ष	गत वर्ष		
चलती	३५,९१,३५,२४	३०,३३,९०,६९	५,५७,४४,५५	१८.३७
बचत	८५,४६,१६,२३	७२,४२,२३,०५	१३,०३,९३,१८	१८.००
मुद्धती	१४,७७,०४,२७	१२,५१,६०,१२	२,२५,४४,१५	१८.०१
मागोको बखत तिर्नु पर्ने	८,७५,१५,४९	७,८८,८५,८०	८६,२९,६९	१०.९४
अन्य	१,३१,०५,११	१,०५,५६,९६	२५,४८,१५	२४.१४
जम्मा	१,४६,२०,७६,३४	१,२४,२२,१६,६२	२१,९८,५९,७२	१७.७०

३. औसत ब्याजदर अन्तर

विवरण	यस वर्ष	गत वर्ष
निक्षेप दायित्वमा औसत ब्याजदर	१.३७%	१.५४%
कर्जा तथा सापटमा औसत ब्याजदर	६.११%	६.०७%
खुद अन्तर	४.७३%	४.५३%

४. अपलेखन हुन बाँकी स्थगन गरिएका खर्चहरू

रु. हजारमा

विवरण	विकास ऋणपत्रको प्रिमियम	पावर तथा इनधन
गत वर्षको	९८६	४२५
जोड : यस वर्ष थप	-	४५०
न्यून : यस वर्ष खर्च	९८६	३०
खुद बाँकी रकम यस वर्ष	-	८४५

५. कर्जा, निक्षेप तथा वासलात बाहिरको कारोवारमा अधिकेन्द्रित कारोवारको सारांश

रु. हजारमा

विवरण	कर्जा सापट तथा बिल खरीद	निक्षेप	सम्भाव्य दायित्वहरू
२०७३ आषाढ मसान्तमा कूल मौज्दात	८५,४७,०३,७०	१,४६,२०,७६,३४	८,१७,३९,६१
कुनै एक इकाइसंग गरिएको कारोवार	८३,६५,८४	३,३६,२९,४२	५०,००,००
कारोवार प्रतिशत (यस वर्ष)	०.९८%	२.३०%	६.१४%
कारोवार प्रतिशत (गत वर्ष)	०.८३%	२.५५%	९.१७%

६. बैंकले आफ्नो सम्पत्ति धितोमा राखी कुनै सापटी लिएको छैन।

७. शेयर पूंजी तथा पूंजी योजना

मिति २०६९/०३/२४ मा स्वीकृत पूंजी योजना कार्यान्वयनबाट यस आ.व.को अन्त्यमा बैंकको खुद सम्पत्ति र कूल पूंजीकोष क्रमशः रु. ८ अर्ब ६० करोड ६२ लाख ४९ हजार र रु. ८ अर्ब ९६ करोड ९० लाख ५२ हजार (गत वर्ष क्रमशः रु. ६ अर्ब ६७ करोड ५७ लाख ६४ हजार र रु. ७ अर्ब ६० करोड ३५ लाख ९९ हजार ) पुगेको छ । यस आर्थिक वर्षको अन्त्यमा प्राथमिक पूंजीकोष तथा कूल पूंजीकोष अनुपात क्रमशः ९.३१ प्रतिशत र १०.४६ प्रतिशत (गत वर्ष क्रमशः १०.१६ प्रतिशत र १०.१६ प्रतिशत) पुगेको छ । उक्त अनुपातहरु नेपाल राष्ट्र बैंकको निर्देशनानुसारको न्यूनतम प्राथमिक पूंजीकोष तथा कूल पूंजीकोष पर्याप्तता अनुपात क्रमशः ६ प्रतिशत र १० प्रतिशत भन्दा उच्च रहेको छ ।

मिति २०७०/०३/२९ मा बसेको विशेष साधारण सभा तथा मिति २०७०/१२/३० मा बसेको साधारण सभाबाट प्रबन्धपत्र तथा नियमावलीको संशोधनसहित चुक्ता पूंजी वृद्धिको अभिलेख गर्न कम्पनी रजिष्ट्रारको कार्यालयमा विवरण दाखिला गरिएकोमा उक्त कार्यालयबाट संशोधनको अभिलेख भई आउन बाँकी रहेको छ ।

नेपाल राष्ट्र बैंकको मिति २०७२/०४/२१ को परिपत्रानुसार २०७४ आषाढ मसान्तसम्ममा क वर्गको वाणिज्य बैंकहरुले न्यूनतम चुक्ता पूंजी रु. ८ अर्ब पुर्याउनुपर्ने निर्देशन जारी भएकोमा यस बैंकको हाल कायम चुक्ता पूंजी उक्त सीमाभन्दा बढी रहेकोले सो निर्देशनको परिपालना भइसकेको छ ।

यस बैंकको शत-प्रतिशत शेयर स्वामित्व नेपाल सरकारमा रहेको कारण बैंक तथा वित्तीय संस्था सम्बन्धी ऐन, २०६३ को व्यवस्था बमोजिम बैंक तथा वित्तीय संस्थाहरुको जारी पूंजीको न्यूनतम ३० प्रतिशत शेयर सर्वसाधारणलाई बिक्री गर्नुपर्ने प्रावधान पालना हुन नसकेकोले यस बैंकको संचालक समितिको मिति २०७१/०९/१३ को १९२७ औं बैठकले ऐनको उक्त प्रावधान परिपालना गर्न ३० प्रतिशत शेयर सर्वसाधारणलाई जारी गर्न आवश्यक स्वीकृति प्रदान गर्न नेपाल सरकार, अर्थ मन्त्रालयमा लेखी पठाउने निर्णय गरी पठाएको थियो । यसै सम्बन्धमा नेपाल सरकार, मन्त्री परिषद्को मिति २०७१/११/२० को बैठकबाट यस बैंकमा नेपाल सरकारको स्वामित्वमा रहेको शेयर मध्ये ३० प्रतिशत शेयर सर्वसाधारणलाई खुल्ला प्रतिस्पर्धाको आधारमा बिक्री गरी विनिवेश (Divestment) गर्ने निर्णय भएको थियो ।

८. गैर बैंकिङ सम्पत्ति सकार तथा बिक्री सम्बन्धी विवरण

रु. हजारमा

गैर बैंकिङ सम्पत्ति	यस वर्ष	गत वर्ष
गत वर्षको	८,३६,४८	१०,२९,८०
जोड : यस वर्ष स्वीकार	-	-
न्यून : यस वर्ष बिक्री	-	१९,३३२
खुद बाँकी रकम	८,३६,४८	८,३६,४८

९. अन्तर-शाखा हिसाबमिलान, स्वदेशी तथा विदेशी एजेन्सी खाताहरुको अवधिअनुसारको २०७३ आषाढ मसान्तको हिसाबमिलान स्थितिको विवरण :

अवधि	डेबिट पेन्डिङ				क्रेडिट पेन्डिङ			
	संख्या		रकम (रु. हजारमा)		संख्या		रकम (रु. हजारमा)	
	गत वर्ष	यस वर्ष	गत वर्ष	यस वर्ष	गत वर्ष	यस वर्ष	गत वर्ष	यस वर्ष
१ वर्ष सम्म	३,४३	११,६६	(२,६७,१४,३०)	(२४,६५,०१,५७)	३५८	१,०५८	१३,५४,७४,४४	२४,५५,०४,९७
१ देखि ३ वर्ष	४४	२४	(२०,२५,१८)	(६,८०,८२)	१०१	६९	५४,६६,२४	११,००,१३
३ वर्ष माथि	५७	३२	(८१,७६,५४)	(८१,००,६०)	२१६	१३९	७९,९६,०९	७९,२६,९८
जम्मा	४,४४	१२,२२	(३६,९९,६,०२)	(२५,५२,८२,९९)	६७५	१२६६	१४,८९,३६,७७	२५,४५,३२,०८

नोट : ट्रेजरी विभाग स्थित विदेशी तथा स्वदेशी एजेन्सी खाताहरुको लेजर तथा स्टेटमेन्ट दुवैको जम्मा उज्राती कारोबारमात्र ।

अन्तर-शाखा हिसाबमा यस आर्थिक वर्षको अन्त्यमा रहेको खुद क्रेडिट मौज्जात रकम रु.३ अर्ब ३६ करोड ८९ लाख ८० हजार (गत वर्ष रु.३ अर्ब ९६ करोड ५१ लाख ९३ हजार) लाई अन्य दायित्व अन्तर्गत प्रस्तुत गरिएको छ । बैंकका लेखा केन्द्रहरु बीचको मेल/फ्याक्स/टेलिग्राफिक ट्रान्सफर, ड्राफ्ट, सरकारी कारोबारहरु, एजेन्सी बैंकसंगको कारोबार, सामानको स्थानान्तरण, भुक्तानी लिनु/दिनुपर्ने रकमहरु आदि कारोबारहरु अन्तर-शाखा हिसाब मार्फत लेखांकन गर्ने गरिएको छ र उक्त हिसाबमा लेनदेन बाँकी रहेको रकमहरु राफसाफ गरी हिसाबमिलान गर्ने कार्य भइरहेको छ ।

१०. पट्टा सम्पत्तिमा गत वर्षसम्म र यस वर्ष अपलेखन गरिएको रकमको विवरण:

रु. हजारमा

विवरण	यस वर्ष	गत वर्ष
गत वर्षसम्म अपलेखन हुन बाँकी रकम	१,६१,६०	१,१८,०३
जोड: यस वर्ष थप भएको	१,०३,१३	९१,१७
न्यून: यस वर्ष अपलेखन	५९,८९	४७,६०
यस वर्ष खूद बाँकी रकम	२,०४,८४	१,६१,६०

११. आषाढ मसान्तमा दायित्व तथा सम्पत्तिलाई भुक्तानी अवधिको (Maturity Period) को आधारमा विभिन्न समय अन्तरालमा वर्गीकरण गरिएको विवरण :

रु. दश लाखमा

क्र. सं.	विवरण	१ - ९० दिनसम्म	९१ - १८० दिनसम्म	१८१ - २७० दिनसम्म	२७१ - ३६५ दिनसम्म	१ वर्षभन्दा बढी	जम्मा
	<b>सम्पत्ति</b>						
१	नगद मौज्जात	४,४८८	-	-	-	-	४,४८८
२	बैंक तथा वित्तीय संस्थामा रहेको मौज्जात	२१,९५५	-	-	-	-	२१,९५५
३	विदेशी बैंकमा गरिएको लगानी	-	-	-	-	५३५	५३५
४	माग तथा अल्पसूचनामा प्राप्त हुने रकम	२,२९६	-	-	-	-	२,२९६
५	सरकारी सुरक्षणपत्र	१९,२५४	२,२३६	-	७,६८१	१,२५०	३०,४२१
६	नेपाल राष्ट्र बैंक ऋणपत्र	-	-	-	११,७५०	-	११,७५०
७	अन्तरबैंक तथा वित्तीय संस्था कर्जा	८४०	-	-	-	-	८४०
८	कर्जा, सापट तथा विल्स खरीद	११,५९९	१३,४९५	१४,२६६	१६,६७३	२९,४३७	८५,४७०
९	पाउनुपर्ने ब्याज	२००	१३८	-	१५३	९,०२१	९,५१२
१०	रिभर्स रिपो	-	-	-	-	-	०
११	प्रतिबद्धता अन्तर्गत अन्य संस्थाबाट प्राप्त हुने	-	-	-	-	-	०
१२	क्र.स. २०,२१ र २२ का सुविधाहरुको भुक्तानी	-	-	-	-	-	०
१३	अन्य	४,२८६	-	-	-	७,५९१	११,८७६
	<b>कूल सम्पत्ति</b>	<b>६४,९१८</b>	<b>१५,८६९</b>	<b>१४,२६६</b>	<b>३६,२५८</b>	<b>४७,८३४</b>	<b>१७९,१४५</b>
	<b>दायित्व</b>						
१४	चलती निक्षेप	३४,६२८	-	-	-	१,२८६	३५,९१४
१५	बचत निक्षेप	१०,६८३	१०,६८३	१०,६८३	१०,६८३	४२,७३१	८५,४६२
१६	मुद्धती निक्षेप	३,९६८	४,९३८	१,७५५	१,४०१	२,७०८	१४,७७०
१७	ऋणपत्रहरु	-	-	-	-	-	-
१८	सापटी :	६४४	-	-	-	३००	९४४
	माग अल्प सूचना	-	-	-	-	-	-
	अन्तरबैंक तथा वित्तीय संस्था	६४४	-	-	-	-	६४४
	पूतरकर्जा	-	-	-	-	-	-
	अन्य	-	-	-	-	३००	३००

क्र. सं.	विवरण	१ - ९० दिनसम्म	९१ - १८० दिनसम्म	१८१ - २७० दिनसम्म	२७१ - ३६५ दिनसम्म	१ वर्षभन्दा बढी	जम्मा
१९	अन्य दायित्व तथा व्यवस्थाहरु	२,२३८	-	-	१,५९५	-	३,८३३
	सन्डी क्रेडिटर्स	६५१	-	-	-	-	६५१
	भुक्तानी गर्नुपर्ने बिल	१५३	-	-	-	-	१५३
	भुक्तानी गर्नुपर्ने ब्याज	११४	-	-	-	-	११४
	व्यवस्थाहरु	१,३२०	-	-	१,५९५	-	२,९१४
	अन्य	-	-	-	-	-	-
२०	प्रतिबद्धता अन्तर्गत अन्य संस्थाहरुलाई दिनुपर्ने	-	-	-	-	-	-
२१	उपभोग भइनसकेको स्वीकृत सुविधाहरु	-	-	-	-	-	-
२२	प्रतितपत्र जमानत (खुद)	१७१	-	-	-	-	१७१
२३	रिपो	-	-	-	-	-	-
२४	क्र.स. ११ अन्तरगतको सुविधाको भुक्तानी	-	-	-	-	-	-
२५	अन्य	१२,१५०	१३८	-	१५३	१३,८१९	२६,२६०
	कुल दायित्व	६४,४८२	१५,७५९	१२,४३८	१३,८३२	६०,८४४	१,६७,३५३
	खुद वित्तीय सम्पत्ति	४३८	११०	१,८२८	२२,४२६	(१३,०१०)	११,७९२
	सञ्चित खुद सम्पत्ति	४३८	५४८	२,३७६	२४,८०२	११,७९२	-

१२. सम्बन्धित पक्षसंगको कारोबार

१२.१ व्यपस्थापनको मुख्य पदाधिकारीहरुलाई भुक्तानी गरिएको रकम

१२.१.१ संचालक समितिका पदाधिकारीहरुलाई भुक्तानी गरिएको रकम :

बैंकको संचालक समितिका पदाधिकारीहरु प्रति बैठक रु.३ हजार भुक्तानी गर्ने गरिएको छ । संचालकहरुलाई बैठक भत्ताबापत यस आ.व.मा भुक्तानी गरिएको रकमको विवरण निम्नानुसार रहेको छ :

क्र.सं.	संचालकको नाम	रकम रु.
१	बटुक नाथ ढकाल	३,६४,०००।००
२	ज्ञानेन्द्र राज कोइराला	२,५६,५००।००
३	हरि प्रसाद मुनाकमी	२,१४,५००।००
४	जितेन्द्र प्रसाद उपाध्याय	३,३९,०००।००
५	निर्मलहरि अधिकारी	३,४३,०००।००
६	रवीन्द्र प्रसाद पाण्डे	१,९३,५००।००
७	रामदेव सिंह	३,०६,०००।००
८	रेवत बहादुर कार्की	६४,५००।००
	जम्मा रकम	२०,८१,०००।००

बैंकका प्रत्येक संचालकहरुलाई पत्रपत्रिका सुविधाबापत मासिक रु. २ हजार ५ सय, टेलिफोन सुविधा बापत मासिक रु. २ हजार दिने र बैंकको सवारी साधन प्रयोग नगर्ने संचालकहरुलाई मासिक २० लिटर ईन्धन बापत नगद भुक्तानी गर्ने व्यवस्था रहेको छ । यसको अतिरिक्त संचालक समितिका अध्यक्षलाई चालक तथा इन्धन सहितको सवारी साधन प्रदान गरिएको छ ।

१२.१.२ प्रमुख कार्यकारी अधिकृतलाई भुक्तानी गरिएको रकम :

बैंकको प्रमुख कार्यकारी अधिकृतको पदमा मिति २०६८/०९/२१ मा नियुक्त हुनुभएका श्री कृष्ण प्रसाद शर्माको ४ वर्ष कार्यकाल मिति २०७२/०९/२०मा समाप्त भएको थियो । मिति २०७२/०९/२१ देखि २०७२/१२/२० सम्म बैंकका नायव प्रमुख कार्यकारी अधिकृत श्री भेषराज पन्थीले का.मु. प्रमुख कार्यकारी अधिकृतको जिम्मेवारी बहन गर्नुभएको थियो । मिति २०७२/१२/२१ देखि श्री किरण कुमार श्रेष्ठलाई बैंकको संचालक समितिले उक्त पदमा ४ वर्षको लागि करारमा नियुक्त गरेको छ । निजहरुलाई यस आ.व.मा तलब तथा भत्ता बापत क्रमशः रु.१४,७४,७५०।-, ४३५,०७१।२० र रु.७,९७,३३३।- भुक्तानी

गरिएको छ । प्रमुख कार्यकारी अधिकृतलाई करार बमोजिम सञ्चार सुविधा बापतको महसुल भुक्तानी तथा चालक, ईन्धन र मर्मत संभार सहित सवारी साधनको व्यवस्था गरिएको छ ।

बैंकबाट अवकाश हुन भएका प्रमुख कार्यकारी अधिकृतलाई निजसंगको करार बमोजिम व्यक्तिगत प्रयोजनको लागि मिति २०६९/०९/२१ मा खरीद गरिएको रु.३० लाख मूल्यको सवारी साधन हस्तान्तरण गरिएको छ ।

**१२.१.३ व्यवस्थापनका अन्य मुख्य कर्मचारीहरूलाई भुक्तानी गरिएको रकम :**

बैंकको कर्मचारी विनियमावली अनुसार तह १० (मुख्य अधिकृत) वा सो भन्दा माथिल्लो तहका कर्मचारीहरू बैंक व्यवस्थापनका मुख्य व्यक्तिहरू हुन् । उनीहरूलाई यस आ.व.मा देहाय बमोजिमको अल्पकालीन सुविधा (तलब तथा भत्ता) तथा अवकाश योगदान बापत भुक्तानी गरिएको छ ।

तह	संख्या	अल्पकालीन सुविधाहरू	घोषित अवकाश योगदानहरू		
			संचय कोष	कल्याणकारी संचयकोष	औषधी उपचार कोष
नायब प्रमुख कार्यकारी अधिकृत	१	१२,०५,०२७.३४	३७,१८७.८०	१,२७,५६४.००	१५,४७९.५०
नायब महाप्रबन्धक	५	४९,२६,४२६.८२	२,३६,३९८.७९	३,८५,७५८.००	९९,१५८.२५
मुख्य अधिकृत	१६	१,२८,३७,७९१.७०	६,५७,६७९.२०	१२,९१,६६४.००	२,६५,२२४.२६
जम्मा		१,८९,६९,२४५.८६	९,३१,२६५.७९	१८,०४,९८६.००	३,७९,८६२.०१

निजहरूलाई कर्मचारी नियमावली अनुसार कर्मचारी कर्जा, सवारी साधन, संचार तथा अन्य सुविधा उपलब्ध गराइएको छ । निजहरू कर्मचारी नियमावली अनुसार पेन्सन तथा उपदान, संचित विदा बापतको भुक्तानी र सावधिक जीवन बीमा योजना लगायतका घोषित सुविधा योजनाहरूमा सहभागी हुन योग्य छन् । यस आ.व.मा निजहरूलाई सेवा समाप्ति भुक्तानी, शेयर सम्बद्ध भुक्तानी तथा अन्य दीर्घकालीन सुविधा बापत कुनै भुक्तानी गरिएको छैन ।

**१२.२ नेपाल सरकारसंगको कारोबार**

नेपाल सरकारले बैंकको शत प्रतिशत स्वामित्व ग्रहण गरेको छ । बैंकले निवृत्तभरण वितरण र सरकारी कारोबार संचालनको लागि नेपाल सरकारको एजेन्सी बैंकको रुपमा कारोबार गर्दै आएको छ । उक्त कारोबारहरू संचालन बापत नेपाल सरकारले तोकिएको दरमा कमिशन उपलब्ध गराउने गरेको छ ।

**क) पेन्सन वितरण तथा सरकारी कारोबार सञ्चालन बापत कमिशनको विवरण:**

यस आर्थिक वर्षभरिमा नेपाल सरकारबाट सरकारी कारोबार संचालनको कमिशन बापत प्राप्त रु. ९ करोड १९ लाख ५१ हजार (गत वर्ष रु. ९ करोड २१ लाख) र नेपाल सरकारको निजामती, प्रहरी, शिक्षक तथा अन्य सेवा निवृत्त कर्मचारीहरूलाई पेन्सन वितरणको कमिशन बापत प्राप्त रु १५ करोड ९४ लाख ९२ हजार (गत वर्ष रु १४ करोड ८५ लाख ५८ हजार) गरी जम्मा रु २५ करोड १४ लाख ४३ हजार (गत वर्ष रु २४ करोड ०६ लाख ५८ हजार) लाई कमिशन आम्दानीमा लेखांकन गरिएको छ ।

**ख) नेपाल सरकारबाट पेन्सन वितरण तथा सरकारी कारोबारको सोधभर्ना हुन बाँकी रकमको विवरण:**

यस आर्थिक वर्षको आषाढ मसान्तमा बैंकले नेपाल सरकारको निजामती, सेना, प्रहरी, शिक्षक तथा अन्य सेवाबाट निवृत्त कर्मचारीहरूलाई पेन्सन वितरण गरेको रकम रु ४ अर्ब ९ करोड ३७ लाख १७ हजार (गत वर्ष रु ५२ करोड ०८ लाख ८० हजार) को सोधभर्ना हुन बाकी रहेको छ । सरकारी कारोबार संचालन तर्फको रु. २ अर्ब ६१ करोड ९२ लाख २ हजार (गत वर्ष पाउनु पर्ने रु. ४८ करोड ४४ लाख ११ हजार) भुक्तानी गर्न बाँकी रहेको छ ।

**१२.३ राष्ट्रिय वाणिज्य बैंक अवकाश कोषसंगको कारोबार :**

यस बैंकका कर्मचारीहरूको अवकाश सम्बन्धी योगदान तथा सुविधा कोषहरूको व्यवस्थापन तथा संचालन गर्न आयकर ऐन, २०५८ मा भएको व्यवस्था बमोजिम आन्तरिक राजस्व विभागको स्वीकृति लिई छुट्टै स्वीकृति प्राप्त अवकाश कोषको रुपमा "राष्ट्रिय वाणिज्य बैंक अवकाश कोष"को स्थापना गरिएको छ । यस कोषमा बैंकका कर्मचारीहरूको संचयकोष, कल्याणकारी संचयकोष, औषधीउपचार कोष लगायतका घोषित अवकाश योगदानको रकमहरू जम्मा गर्ने तथा पेन्सन तथा उपदान कोष, संचित विदा कोष, सावधिक जीवन बीमा कोष लगायतको घोषित अवकाश सुविधा योजनासंग सम्बन्धित कोषहरूमा बैंकको योगदान रकम जम्मा गर्ने गरिएको छ । कोषले छुट्टै हिसाब किताब, लेखा तथा कोषहरूको संचालन, परिचालन तथा व्यवस्थापन गर्दै आएको छ । बैंकले यस आर्थिक वर्षमा रु.८४,७०,३३,९८२।९७ (गत वर्ष रु.१,२३,८०,०४,७४०।-) कर्मचारी अवकाश सुविधा कोषहरूमा योगदान गरेको छ । कोषले उपलब्ध गराएको विवरण बमोजिम हिताधिकारी कर्मचारीहरूलाई घोषित अवकाश सुविधा योजना अन्तर्गत रु.१,१४,४१,२६,०८०।४६ (गत वर्ष रु.९३,६५,००,६६०।-) भुक्तानी गरेको छ ।

बैंकको स्थायी सेवामा कार्यरत कर्मचारीहरूलाई कोषको विभिन्न जिम्मेवारीमा पदस्थापन गरिएको छ । बैंकबाट कोषमा खटाइएका कर्मचारीहरूको अल्पकालीन सेवा सुविधाबापतको भुक्तानीहरूको मात्र कोषबाट सोधभर्ना दावी गर्ने गरिएको छ, तर उनीहरूको संचित विदा, पेन्सन/उपदान, सावधिक जीवन बीमा लगायतका दीर्घकालीन दायित्व बापतको रकम बैंकले कोषसंग दावी गरेको छैन । यस आ.व.मा कोषमा खटाइएको कर्मचारीहरूको अल्पकालीन तलब भत्ता भुक्तानीको सोधभर्ना बापत कूल रु. ७०,३०,६९,०१६.० दावी गरेको छ ।



**१२.४ आरबिबि मर्चेन्ट बैकिङ्ग कम्पनी लिमिटेडसंगको कारोबार :**

यस बैकको सहायक कम्पनीको रूपमा आरबिबि मर्चेन्ट बैकिङ्ग लिमिटेडको मिति २०७२/१०/१५ मा कम्पनी रजिष्ट्रारको कार्यालयमा दर्ता भई संस्थापना भएको छ। उक्त कम्पनीको अधिकृत पूँजी रु.१४ करोड र जारी पूँजी तथा चुक्ता पूँजी रु.१० करोड रहेको छ। बैकले उक्त कम्पनीमा लगानी गरेको रु. १० करोडलाई अनुसूची ४.१२ को शेयर लगानी अन्तर्गत प्रस्तुत गरिएको छ।

यस आ.व.को अन्त्य सम्ममा उक्त कम्पनीको व्यवसाय संचालनमा आई नसकेकोले सो कम्पनीको कारोबारहरु समावेश गरी एकीकृत वित्तीय विवरणहरु तयार गरिएको छैन।

**१२.५ बैकसंग सम्बन्धित अन्य पक्षहरु :**

यस बैकको आ.व २०७२/०७३ आषाढ मसान्तमा नेको इन्सुरेन्स कम्पनी लि.मा २० प्रतिशत संस्थापक शेयर स्वामित्व रहेको छ। बैकले उक्त बीमा कम्पनीमा कर्मचारीहरुको औषधीउपचार तथा दुर्घटना बीमा र नगद तथा अन्य भौतिक सम्पत्तिहरुको बीमा गराई प्रचलित बजार दर बमोजिम बीमा प्रिमियमहरु भुक्तानी गरेको छ। बैक र बीमा कम्पनीबिच भएका सम्पूर्ण कारोबारहरु Arm's Length Transaction हुन्।

**१३. शेयर लगानी बिक्री तथा क्षति सम्बन्धी विवरण:**

बैकले यस वर्ष नेपाल आवास फाइनेन्स लिमिटेडमा रहेको १,६३,९८५ किता शेयर बिक्री गरेको छ। उक्त शेयर बिक्रीबाट प्राप्त नाफा रु.७४,२४,२१८।२८ लाई अनुसूची ४.२६ गैर संचालन आमदानी/नोक्सानी अन्तर्गत प्रस्तुत गरिएको छ।

आ.व. २०७२/७३ मा पूर्वाञ्चल, मध्यमाञ्चल, पश्चिमाञ्चल, मध्य-पश्चिमाञ्चल तथा सुदुर-पश्चिमाञ्चल ग्रामीण विकास बैकहरु एक आपसमा गाभिएँ नेपाल ग्रामीण विकास बैकको स्थापना भएको र सो क्रममा यस बैकको उक्त साविक बैकहरुको शेयरमा लगानी लागत रकममा भएको क्षति/नोक्सानी (Impairment) भएको रकम रु. ४,६७,१००।-लाई ४.२४ प्रशासनिक खर्च अन्तर्गत अपलेखन खर्चमा समावेश गरी प्रस्तुत गरिएको छ।

**१४. कर्मचारी अवकाश सुविधाहरु**

**१४.१ घोषित कर्मचारी अवकाश योगदान योजना (Defined Employee Retirement Contribution Plans) :**

बैकले घोषित कर्मचारी अवकाश योगदान योजना अन्तर्गत कर्मचारी संचयकोष, कर्मचारी कल्याणकारी संचयकोष तथा कर्मचारी औषधोपचार कोषबापतको रकम सम्बन्धित हिताधिकारीको खातामा जम्मा हुने गरी राष्ट्रिय वाणिज्य बैक अवकाश कोषमा भुक्तानी गर्ने गरेको छ। अवकाश कोषले उक्त रकमहरु सम्बन्धित कर्मचारीहरु अवकाश हुँदाको बखत भुक्तानी गर्ने गरेको छ।

कर्मचारी संचयकोषमा बैकले हरेक महिना कर्मचारीको तलबको १० प्रतिशतका दरले कट्टा गरी बैकले १० प्रतिशत थप गरी जम्मा गर्दै लाने व्यवस्था भए बमोजिम यस आ.व.मा रु.७,६९,७३,५३०।६८(गत वर्ष रु.७,८०,५३,१७०।९८) कर्मचारी संचयकोष बापत नाफा नोक्सान हिसाबमा खर्च लेखिएको छ।

कर्मचारी कल्याणकारी संचयकोषमा हरेक आर्थिक वर्षको श्रावण महिनामा २ महिनाको तलब बराबरको रकम बैकले जम्मा गर्दै लाने व्यवस्था भए बमोजिम यस आर्थिक वर्षमा रु.१०,६७,७१,८३४।८९ (गत वर्ष रु.१०,१७,९४,६१२।५३) कल्याणकारी संचयकोष बापत नाफा नोक्सान हिसाबमा खर्च लेखिएको छ।

औषधोपचार खर्चबापत बैकले समय समयमा निर्धारण गरे बमोजिमको वार्षिक तलबको प्रतिशतले हुने रकम प्रत्येक वर्षमा उपलब्ध गराउने तथा सो मध्ये ५० प्रतिशत रकम औषधोपचार कोषमा जम्मा गरिने व्यवस्था भए बमोजिम आर्थिक वर्ष २०७२/०७३ मा रु. १५,०८,२९,०७३।४६ (गत वर्ष रु. १५,६५,६५,९६५।७९) नाफा नोक्सान हिसाबमा खर्च लेखिएको छ र सोको ५० प्रतिशत रकम राष्ट्रिय वाणिज्य बैक अवकाश कोषमा भुक्तानी गरिएको छ।

**१४.२ घोषित कर्मचारी सुविधा योजना (Defined Employee Benefit Plans):**

घोषित कर्मचारी सुविधा योजना अन्तर्गत कर्मचारी पेन्सन तथा उपदान कोष, सावधिक जीवन बिमा कोष र कर्मचारी बिदा कोष रहेका छन्। कर्मचारी अवकाश हुँदाका बखत कर्मचारी विनियमावलीमा तोकिएँ बमोजिमको रकम यी कोषहरुबाट भुक्तानी हुने व्यवस्था रहेको छ। बैकले घोषित कर्मचारी सुविधा योजना अन्तर्गतका कोषहरुको दायित्व एकीन गर्न हरेक वर्ष Actuary मार्फत बिमांकी मूल्यांकन (Actuarial Valuation) गराउने नीति लिएको छ।

यस बैकका कर्मचारीहरुको अवकाश सम्बन्धी योगदान तथा सुविधा कोषहरुको व्यवस्थापन तथा संचालन राष्ट्रिय वाणिज्य बैक अवकाश कोषले आयकर ऐन, २०५८ मा भएको व्यवस्था बमोजिम स्थापित भई आन्तरिक राजस्व विभागको स्वीकृति लिई छुट्टै रूपमा गर्दै आएको छ। कोषले आफ्नो छुट्टै हिसाब किताब र लेखा राखी लेखापरीक्षण गराउदै आएको छ।

राष्ट्रिय वाणिज्य बैक अवकाश कोषमा हस्तान्तरण गरिएको दायित्व तथा सोसंग सम्बन्धित सम्पत्तिहरुलाई यस बैकको वासलातमा समावेश गरिएको छैन। तथापि अवकाश सम्बन्धी दायित्व/सम्पत्ति एकीन गरी थप गर्नुपर्ने रकम कोषको स्थिति (Funded Status) हेरी थप गर्दै लिएको छ। यसरी एकिन गरिएको खूद दायित्व/सम्पत्ति मात्र बैकको वासलातमा समावेश गरी प्रस्तुतिकरण गरिएको छ।

यस आ.व.को मस्यौदा Actuarial Valuation Report प्राप्त भइसकेकोले सोही प्रतिवेदनका आधारमा अवकाश सुविधा सम्बन्धी

दायित्व यकीन गरिएको छ । गत आ.व.को अन्त्यमा पेन्सन तथा उपदान, संचित विदा र सावधिक जीवन कोषमा जम्मा कोषको कमी(Total Funded Status Deficit-Liability) रु.१,५६,८५,९७,४३६- रहेकोमा यस आ.व.को अन्त्यमा जम्मा कोषको कमी (Total Funded Status Deficit-Liability) रु.२,९२,२४,१६,२३०- पुगेकोले यस आ.व.मा रु. १,३५,३८,१८,७९४- कोषमा खुद थप दायित्व (Net Fund Deficit-Liability) सृजना भएको छ । यस आ.व.मा नेपाल लेखामान १९: कर्मचारी सुविधा (NAS 19 Employee Benefits) मा उल्लेखित व्यवस्था अनुसार उपरोक्त थप दायित्व रकम मध्ये Current Service Cost रु.५२,०५,३७,७१०- (गत वर्ष रु.३८,५७,३२,४१६-) र Net Interest Cost रु.१७,६९,५५,२०८- (गत वर्ष रु.१०,३०,८६,५२७-) Past Service Cost रु. २३,२७,४४,५१०- गरी जम्मा रु.९३,०२,३७,४२७- (गत वर्ष रु.४८,८८,१८,९४३-) लाई सम्बन्धित कर्मचारी खर्च शीर्षकमा लेखाङ्कन गरिएको छ भने यस आ.व. २०७२/०७३ को Re-measurement Gain/Loss रु. ४२,३५,८१,३६७- समेत गरी यस आ.व.सम्मको Re-measurement Gain/Loss रु.१,५०,३३,५९,८५९- (गत वर्षसम्म रु.१,०७,९७,७८,४९३) लाई Other Components of Equity को रूपमा कर्मचारी अवकाश दायित्व पूनर्मूल्यांकन नाफा/नोक्सान हिसाबमा सारी उक्त रकमलाई अनुसूची ४.२: जगेडा तथा कोषमा छुट्टै प्रस्तुत गरिएको छ । कर्मचारी सुविधाको विमाङ्की मूल्याङ्कनको प्रतिवेदन अनुसारको कर्मचारी सुविधा योजना दायित्व र कोषको वित्तीय विवरण अनुसारको “राष्ट्रिय वाणिज्य बैंक अवकाश कोष” मा रहेको योजना सम्पत्तिमा आएको परिवर्तन तथा यस आर्थिक वर्षमा नाफा/नोक्सान हिसाबमा लेखांकन गरिएको र वासलातमा देखाइएको रकमको विवरण देहाय बमोजिम रहेको छ :

**१४.२.१ आर्थिक वर्ष २०७२/७३ मा कर्मचारी अवकाश सुविधा योजना दायित्वमा भएको परिवर्तन को विवरण (Changes in Retirement Benefit Obligations) :**

रकम रु.					
विवरण	पेन्सन तथा उपदान	सावधिक जीवन बीमा	संचित तथा विरामी विदा	आ.व २०७२/७३	आ.व २०७१/७२
अवकाश सुविधा योजना दायित्वको शुरु मौज्दात (Opening PVO)	६,५९,९६,८२,०२०	२,१४,५२,१३,११६	५४,०५,१०,६७५	९२,८५,४०५,८११	८२,३४,०४६,५३७
जोड: दायित्व ब्याज खर्च (Interest Cost)	५९,१९,४४,०८४	१७,१६,१७,०४९	४,३२,४०,८५४	८०,६८,०१,९८७	७१,५५,४१,२९७
जोड: यस वर्षको सेवा खर्च (Current Service Cost)	२६,३८,७९,७२२	१८,०५,५४,४९४	७,६१,०३,४९४	५२,०५,३७,७१०	३८,५७,३२,४१६
जोड: गत वर्षको सेवा खर्च (Past Service Cost)	-	-	-	-	-
न्यून: यस वर्षभरिको अवकाश भुक्तानी (Benefit Paid)	(७७,८३,६६,५०१)	(२९,२२,६३,९९३)	(७,३४,९५,५८६)	(१,१४,४१,२६,०८०)	(९३,६५,००,६६०)
वर्षको अन्त्यमा दायित्वमा भएको विमांकी (आम्दानी) / नोक्सान Remeasurement (Gain)/Loss on Obligation	१,४९,०९,९७,२७६	(२५,९६,८६,६१०)	(९,३५,३६,४९४)	१,१३,७७,७४,१७२	८८,६५,८६,२२२
अवकाश सुविधा योजना दायित्वको अन्तिम मौज्दात (Closing PVO)	८१,६८१,३६,६०१	१,९४,५४,३४,०५६	४९,२८,२२,९४३	१०,६०,६३,९३,६००	९,२८,५४,०५,८११

**१४.२.२. आर्थिक वर्ष २०७२/७३ मा राष्ट्रिय वाणिज्य बैंक अवकाश कोषमा रहेको अवकाश सुविधा योजना दायित्वसंग सम्बन्धित खुद सम्पत्तिमा भएको परिवर्तनको विवरण (Changes in Retirement Benefit Fund Assets)**

विवरण	पेन्सन तथा उपदान	सावधिक जीवन बीमा	संचित तथा विरामी विदा	आ.व २०७२/७३	आ.व २०७१/७२
अवकाश सुविधा योजनाको खुद मूर्त सम्पत्तिको शुरु मौज्दात	५,४७,०३,८७,१३४	१,७९,४४,११,१७०	४५,२०,१०,०७१	७,७१,६८,०८,३७५	६९,९६,०४१,७९६
जोड: ब्याज आम्दानी (Expected return on Assets)	४९,२३,३४,८४२	११,०१,६९,१०५	२,७३,४२,८३३	६२,९८,४६,७८०	६१,२४,५४,७६९
जोड: यस वर्षको योगदान रकम (Contribution during the year)	८३,८०,७१,७४३	(४,६७,९३,४८१)	५,५७,५५,७२१	८४,७०,३३,९८३	१,२३,८०,०४,७४१
न्यून: यस वर्ष भरिको अवकाश भुक्तानी (Benefit Paid)	(७७,८३,६६,५०१)	(२९,२२,६३,९९३)	(७,३४,९५,५८६)	(१,१४,४१,२६,०८०)	(९३,६५,००,६६०)
वर्षको अन्त्यमा सम्पत्तिमा भएको Actuarial Remeasurement आम्दानी/ (नोक्सान)	(२८,६०,४१,९६१)	(२,५१,३२,१७६)	(५,४४,११,५५०)	(३६,५५,८५,६८७)	(१९,३१,९२,२७१)
अवकाश सुविधा योजनाको खुद मूर्त सम्पत्तिको अन्तिम मौज्दात	५,७३,६३,८५,२५७	१,५४,०३,९०,६२४	४०,७२,०१,४८९	७,६८,३९,७७,३७०	७,७१,६८,०८,३७५

१४.२.३. अवकाश सुविधा दायित्व तथा अवकाश योजना सम्पत्ति बीचको फरक (Funded Status of Retirement Benefit Obligation)

विवरण	पेन्सन तथा उपदान	सावधिक जीवन बीमा	संचित तथा विरामी विदा	जम्मा रु.
खुद दायित्व यस वर्ष (Deficit of Assets over Obligation This Year)	२४,३१७,५१,३४४	४०,५०,४३,४३२	८,५६,२१,४५४	२,९२,२४,१६,२३०
खुद दायित्व गत वर्ष (Deficit of Assets over Obligation Previous Year)	१,१२,९२,९४,८८६	३५,०८,०१,९४६	८,८५,००,६०४	१,५६,८५,९७,४३६
यस वर्ष खुद दायित्व/(सम्पत्ति)मा वृद्धि (Net Increase in Liability Recognised This Year)	१,३०,२४,५६,४५८	५,४२,४१,४८६	(२८,७९,१४९)	१,३५,३८,१८,७९४

१४.२.४ खुद दायित्वको लेखांकन विश्लेषण (Accounting of Net Increase in Liability)

१४.२.४.१ संचित नाफा/नोक्सान हिसाबमा खर्च लेखी इक्वीटीको विवरणमा देखाइएको रकम

विवरण	पेन्सन तथा उपदान	सावधिक जीवन बीमा	संचित तथा विरामी विदा	जम्मा रु.
गत वर्षसम्म संचित नाफा नोक्सान हिसाबमा खर्च Remeasurement (Gain)/Loss Upto Previous Year	९६,७८,३०,८१९	१२,७३,४४,१८२	(१५,३९६,५०८)	१,०७,९७,७८,४९३
यस आर्थिक वर्षमा संचित नाफा नोक्सान हिसाबमा खर्च	८०,९२,०८,४१७	(३६,१८,९८,६१५)	(२,३७,२८,४३५)	४२,३५,८१,३६७
यस आर्थिक वर्षसम्म संचित नाफा नोक्सान हिसाबमा खर्च Remeasurement (Gain)/Loss Upto This Year	१,७७,७०,३९,२३७	(२३,४५,५४,४३३)	(३,९९,२४,९४४)	१,५०,३३,५९,८५९

१४.२.४.२ यस आर्थिक वर्षमा नाफा नोक्सान हिसाबमा खर्च लेखिएको रकम (Amount Recognised in Profit and Loss Account This Year)

विवरण	पेन्सन तथा उपदान	सावधिक जीवन बीमा	संचित तथा विरामी विदा	जम्मा रु.
खुद दायित्व व्याज खर्च (Net Interest Cost)	९,९६,०९,२४२	६,१४,४७,९४४	१,५८,९८,०२१	१७,६९,५५,२०८
यस वर्षको खर्च (Current Service Cost)	२६,३८,७९,७२२	१८,०५,५४,४९४	७,६१,०३,४९४	५२,०५,३७,७१०
विगतमा खर्च नलेखिएको रकम (Unrecognised Past Cost)	१२,९७,५९,०७६	१७,४१,३७,६६३	(७,११,५२,२२९)	२३,२७,४४,५१०
नाफा नोक्सान हिसाबमा खर्च लेखिएको कुल रकम	४९,३२,४८,०४०	४१,६१,४०,१०१	२,०८,४९,२८६	९३,०२,३७,४२७

**१४.३ विमांकी मूल्यांकनको लागि लिइएको मुख्य आधारहरू**

आ.व २०७२/७३ को विमांकी मूल्यांकन (Actuarial Valuation) को लागि लिइएको मुख्य आधारहरूको विवरण तपशील बमोजिम रहेको छ ।

**विमांकी मूल्यांकनको लागि लिइएको मुख्य आधारहरू (Major Actuarial Assumptions) :**

विवरण	पेन्सन तथा उपदान	सावधिक जीवन विमा	संचित तथा विरामी विदा
Discount Rate (यस वर्ष)	८.५ देखि ९ प्रतिशत	८.५ प्रतिशत	८.५ प्रतिशत
Discount Rate (गत वर्ष)	८ देखि ९ प्रतिशत	८ प्रतिशत	८ प्रतिशत
सुविधा वृद्धिदर (Benefit Increment Rate)	७.५ प्रतिशत	७.५ प्रतिशत	७.५ प्रतिशत
योजनाको हिताधिकारी संख्या (यस वर्ष)	३२३८ पेन्सनर २३२६ बहालवाला कर्मचारी	२३२६ बहालवाला कर्मचारी	२३२६ बहालवाला कर्मचारी
योजनाको हिताधिकारी संख्या (गत वर्ष)	३०५६ पेन्सनर २५१८ बहालवाला कर्मचारी	२५१८ बहालवाला कर्मचारी	२५१८ बहालवाला कर्मचारी

**१४.४ विमांकी मूल्यांकनको लागि लिइएको आधारहरू परिवर्तन हुंदा दायित्वमा आउन सक्ने परिवर्तन सम्बन्धी खुलासा (Sensitivity Analysis of Present Value of Obligations) :**

विवरण	दायित्वको वर्तमान मूल्यमा परिवर्तन Present Value Obligation (PVO)			
	DR-Discount Rate		ER-Salary Escalation Rate	
Discount Rate तथा सुविधा वृद्धिदरमा कमी/वृद्धि	PVO DR + 1%	PVO DR - 1%	PVO ER + 1%	PVO ER - 1%
पेन्सन तथा उपदान	७,५१,७८,१२,८१८	८,७०,८५,८४,४१४	८,३८,३६,५६,२५८	७,९५,७७,४६,९७९
सावधिक जीवन विमा	१,८५,४१,९९,४३५	२,०४,५०,१५,४१८	२,०४,२३,७९,३३८	१,८५,५०,२८,४२७
संचित तथा विरामी विदा	४६,८४,००,३६५	५१,९५,९९,७५१	५१,८८,८४,२४६	४६,८६,२९,७६३
जम्मा	९,८४,०४,१२,६१८	११,२७,३१,९९,५८३	१०,९४,४९,१९,८४२	१०,२८,१४,०५,१६९

**१४.४ उच्च व्यवस्थापनसंग सम्बन्धित अवकाश योगदान**

बैंकको उच्च व्यवस्थापनमा रहेका कर्मचारीहरूले पाउने Retirement Benefit तथा बैंकको तर्फबाट गरिने Retirement Contribution बैंकको कर्मचारी विनियमावली तथा समय-समयमा स्वीकृत नीतिभन्दा अलग नरहेको र सम्पूर्ण कर्मचारीहरूले आ-आफ्नो तहगत हिसाब तथा सेवा अवधिका आधारमा नियमावली अनुरूप नै पाउने र यस सम्बन्धी उच्च व्यवस्थापनका लागि भनी कुनै विशेष व्यवस्था नभएकाले रकमहरू छुट्टै देखाइएको छैन ।

**१५. कर्मचारी बोनस व्यवस्था**

यस वर्षको नाफा नोक्सान हिसाब अनुसारको कर अधिको नाफाको ८ प्रतिशतले हुने रु.२४,०९,२१,२४५।- (गत वर्ष रु.४३,०२,८०,८४७।६६) लाई कर्मचारी बोनस खर्च शीर्षकमा लेखाङ्कन गरी बोनसवापत व्यवस्था गरिएको छ । बैंकको विगत आर्थिक वर्ष २०६५/६६ देखिको वितरण गर्न बाँकी रहेको बोनस व्यवस्था रकम नेपाल सरकारबाट वितरण गर्न रोक लगाएकोले यस आ.व. २०७२/७३ मा कुनै बोनस वितरण भएको छैन । तर सर्वोच्च अदालतको मिति २०७२/०९/१२ को फैसला अनुसार आ.व. २०६५/६६ देखि २०७१/७२ सम्मको बोनस बाँड्न तथा प्रत्येक आ.व. सकिएको ८ महिनाभित्र बोनस वितरण गर्ने आदेश भई आए बमोजिम बैंकको संचालक समितिले आ.व. २०६५/६६ देखि २०७१/७२ सम्मको बोनस रकमको वितरण गर्ने निर्णय गरी प्रस्तुत वित्तीय विवरण तयार भएको मिति सम्ममा उक्त आ.व. हरूको बोनस वितरण भइसकेको छ ।

बैंकको वित्तीय विवरणमा आर्थिक वर्ष २०६५/६६ पूर्व रहेको बोनस रकम तथा आर्थिक वर्ष २०६५/६६ देखि यस आ.व. २०७२/०७३ सम्म लेखांकन गरिएको बोनस व्यवस्था रकम रु.१,५६,०५,६३,९७।९९ (गत वर्ष रु.१,३१,९७,६४,५६।९९) पुगेको छ । यसलाई वासलातको अन्य दायित्व हिसाब (अनुसूची ४.७) अन्तर्गत कर्मचारी बोनस व्यवस्था शीर्षकमा लेखांकन गरी देखाइएको छ ।

**१६. आयकर निर्धारण तथा सम्भाव्य आयकर दायित्वहरू सम्बन्धी खुलासा**

सम्बन्धित कर कार्यालयबाट यस बैंकको आर्थिक वर्ष २०५९।६० देखि २०६८/६९ सम्मको कर निर्धारण आदेश भएको छ । उपरोक्त आदेशहरूमध्ये आर्थिक वर्ष २०५९।६० देखि २०६४।६५ को कर निर्धारण आदेश विरुद्ध यस बैंकले श्री राजश्व न्यायाधिकरणमा निवेदन दिएकोमा उक्त निकायबाट सबै निवेदनहरू उपर फैसला भइसकेको र उक्त फैसलामा केही विषयहरूमा बैंकको माग बमोजिम निर्णय नभएकाले चित्त नबुझेका विषयहरूमा बैंकले २०५९/६० देखि आ.व. २०६३/६४

सम्मको कर निर्धारण आदेश विरुद्ध सर्वोच्च अदालतमा निवेदन दिएको छ। आ.व. २०६५/६६ देखि २०६८/६९ को कर निर्धारण सम्बन्धमा कर कार्यालयबाट भएको कर निर्धारण समेत बैकलाई चित्त नबुझेका कारण आन्तरिक राजश्व विभागमा प्रशासकीय पूनरावलोकनको लागि निवेदन गरिएको छ।

बैकले आ.व २०५९/६० देखि २०६८/६९ सम्मको कर फछ्यौट गर्ने सम्बन्धमा संचालक समितिको मिति २०७२/०१/२७ मा बसेको १९५४ औं बैठकबाट कर फछ्यौट आयोगमा निवेदन दिने निर्णय गरी मिति २०७२/०१/३० मा कर फछ्यौट आयोगमा निवेदन दिएकोमा कुनै टुंगो लाग्न सकेन।

कर निर्धारण आदेश तथा सो उपर श्री राजश्व न्यायाधिकरणको फैसलाको समायोजन पश्चात बैकको सम्भाव्य आयकर दायित्वहरु तपशील बमोजिम रहेको छ :

विवरण	कर कार्यालयको कर निर्धारण अनुसार सम्भावित कर दायित्व रकम	राजश्व न्यायाधिकरणको फैसला अनुसार घटने सम्भावित कर दायित्व	खुद सम्भावित कर दायित्व
आ.व. २०५९/६०	४,०१,५४,८६५.८०	-	४,०१,५४,८६५.८०
आ.व. २०६०/६१	४०,९४,८९,२७८.००	३९,०१,९८,४३२.००	१,९२,९०,८४६.००
आ.व. २०६१/६२	८२,१५,९४,०३१.००	७५,९५,७१,३८८.००	६,२०,२२,६४३.००
आ.व. २०६२/६३	२२,१५,१५,००९.४७	२१,४२,२४,२६३.६९	७२,९०,७४५.७८
आ.व. २०६३/६४	४२,६०,२४,६५८.००	३३,८५,३५,६६३.००	८,७४,८८,९९५.००
आ.व. २०६४/६५	१४,८६,११,६०९.६७	८,४२,३५,१०८.७४	६,४३,७६,५००.९३
आ.व. २०६५/६६	५३,७८,०८,८९९.४४	४७,८०,७३,८५४.४४	५,९७,३५,०४५.००
आ.व. २०६६/६७	६८,२६,६२,१२०.३१	५९,०८,५६,४८३.०२	९,१८,०५,६३७.२९
आ.व. २०६७/६८	३१,१५,६०,३७९.३१	२३,३१,८२,९४६.१०	७,८३,७७,४३३.२१
आ.व. २०६८/६९	५२,२२,६२,३६७.३२	-	५२,२२,६२,३६७.३२
<b>जम्मा कर दायित्व</b>	<b>४,१२,१६,८३,२१८.३२</b>	<b>३,०८,८८,७८,१३८.९९</b>	<b>१,०३,२८,०५,०७९.३३</b>

#### १७. आयकर खर्च, स्थगन आयकर सम्पत्ति/दायित्व

- क) यस आर्थिक वर्षको करयोग्य आयमा आयकर ऐन, २०५८ को व्यवस्था बमोजिम करयोग्य आय गणना गरी रु.६४,७४,२९,१२६।३४ (गत वर्ष रु.७२,८९,५३,५७२।७४) आयकर बापत व्यवस्था गरिएको छ। आ.व २०७१/७२ सम्मको स्वयंकर निर्धारण विवरण बैकको तर्फबाट दाखिला गरिसकिएको र आ.व २०७२/०७३ को स्वयं कर निर्धारण विवरण पेश गर्न बाँकी रहेको छ। आ.व २०६९/७० र २०७०/७१ को संशोधित कर निर्धारण गर्न कर कार्यालयको तर्फबाट विवरणहरु माग गरिएको छ।
- ख) स्थगन आयकर बापत खर्च यस वर्ष रु.८८,४५,७५,८१।८१ (गत वर्ष रु.५६,८९,००१।३३) लाई नाफा नोक्सान हिसाबमा खर्चको रुपमा देखाई स्थगन कर सम्पत्ति समायोजन गरिएको छ। यस आ.व.को स्थगन आयकर खर्च बराबरको रकमलाई स्थगन कर जगेडा खर्च (Debit) गरी संचित नाफा/ नोक्सान हिसाबमा सारिएको छ।
- ग) बैकले स्वयं कर निर्धारण विवरण बमोजिम दावी गरेको आयकर ऐन, २०५८ अनुसार आगामी वर्षहरुमा सार्न सकिने नोक्सानी रकम भन्दा कर कार्यालयले फरक कर निर्धारण गरेकोमा बुंदा नं. १६ मा उल्लेख गरिए बमोजिम कानूनी प्रक्रियामा रहेकोले बैकले दावी गरे बमोजिम आगामी वर्षहरुमा सार्न सकिने नोक्सानी रकमहरुको स्थगन कर सम्पत्ति असूल उपर हुने निश्चितता नभएको कारण उक्त नोक्सानीको स्थगन कर आय/सम्पत्ति गणना गरिएको छैन।
- घ) यस वर्षको अन्त्यमा कायम रहेको घटाउन योग्य अस्थायी फरक रकम (Deductible Temporary Difference) को स्थगन आयकर सम्पत्ति रु.३७,२३,५५,३१५।७९ (गत वर्ष रु.३८,१२,०१,०७४।६०) लाई अन्य सम्पत्ति अन्तर्गत देखाइएको छ।

ड) यस आ.व.को अन्त्यमा कायम रहेको स्थगन आयकर सम्पत्तिको गणना, घटाउन योग्य अस्थायी फरक तथा परिवर्तनको विवरण तपशील बमोजिम रहेको छ :  
आ.व.२०७२/०७३ को आषाढ मसान्तमा स्थगन आयकर सम्पत्तिको गणना, घटाउन योग्य अस्थायी फरक तथा परिवर्तनको विवरण :

रकम रु.

विवरण	गत बर्ष २०७१/७२			यस आ.व. २०७२/७३			घटाउन योग्य / (करयोग्य) अस्थायी फरकमा परिवर्तन (रु.)
	लेखांकन गरिएको रकम (रु.)	कर आधार (रु.)	घटाउन योग्य / (करयोग्य) अस्थायी फरक (रु.)	लेखांकन गरिएको रकम (रु.)	कर आधार (रु.)	घटाउन योग्य / (करयोग्य) अस्थायी फरक (रु.)	
स्थिर सम्पत्तिमा	५२४,२०१,२४१.११	५६८,१७७,४९२.३२	४३,९७६,२४१.२१	५१२,०२२,८८२.६४	५६२,९३१,८८४.९१	५०,८९९,००२.२७	६,८९२,७४१.०६
जम्मा	५२४,२०१,२४१.११	५६८,१७७,४९२.३२	४३,९७६,२४१.२१	५१२,०२२,८८२.६४	५६२,९३१,८८४.९१	५०,८९९,००२.२७	६,८९२,७४१.०६
दायित्व तर्फ							
कर्जा तथा सापटीको लागि जोखिम व्यहोर्ने कोषमा	३,७५,७२१.८४	३,७९१,८३७,२९४.८५	(३४,९१५,८८६.८३)	३,६९,२१९,५३८.५१	४,२७३,५१८,५११.७६	(५८१,३२९,९७३.२५)	(५४६,७०४,०८३.४२)
लगानीको लागि जोखिम व्यहोर्ने कोषमा	२१,०६३,०००.००	-	२१,०६३,०००.००	५,५६३,०००.००	-	५,५६३,०००.००	(१५,५००,०००.००)
नैद्ध बैकिंग सम्पत्तिको लागि जोखिम व्यहोर्ने कोषमा	८३,६४७,८५३.३७	-	८३,६४७,८५३.३७	८३,६४७,८५३.३७	-	८३,६४७,८५३.३७	-
अन्य सम्पत्तिको लागि जोखिम व्यहोर्ने कोषमा	२३४,७८१,११४.९३	-	२३४,७८१,११४.९३	२५७,२१९,४६१.९८	-	२५७,२१९,४६१.९८	२२,४३८,३४७.०५
कर्मचारीको लागि दायित्व व्यहोर्ने कोषमा	९२१,८२०,९१८.९७	-	९२१,८२०,९१८.९७	१,४२५,२०८,०४१.६१	-	१,४२५,२०८,०४१.६१	५०३,३८७,१२२.६४
जम्मा	५,०१८,५३१,२९२.२९	३,७९१,८३७,२९४.८५	१,२२६,६९३,९९७.४४	५,४६३,८३३,८९५.४७	४,२७३,५१८,५११.७६	१,१९०,३१५,३८३.७१	(३६,३७८,६१३.७३)
कुल जम्मा			१,२७०,६७०,२४८.६५			१,२४१,१८४,३८५.९८	(२९,४८५,८६२.६७)
करको दर			३०%			३०%	३०%
स्थगन आयकर सम्पत्ति / (दायित्व)			३८१,२०१,०७४.६१			३७२,३५५,३१५.७९	(८,८५४,२४१.१८)

१८. अन्य

१८.१ हिसाब मिलान नभएका तथा पुराना मौज्जातहरूको लागि व्यवस्था:

अन्य सम्पत्ति शीर्षकमा रहेका पुराना मौज्जातको वर्षानुगत विवरण बमोजिम १ वर्ष भन्दा पुराना मौज्जातका लागि व्यवस्था कायम गरिएको छ । साथै हिसाबमिलान नभएका एजेन्सी मौज्जातहरूमा समेत आवश्यक व्यवस्था गरिएको छ । यस आ.व.को अन्त्यमा अन्य सम्पत्तिको जोखिमको लागि रु.२५,७२,१९,४६१।-(गत वर्ष रु.२३,४७,८१,११५।-)व्यवस्था गरिएको छ । उक्त हिसाबमा बांकी रहेको मौज्जात रकमको विस्तृत विवरण देहाय बमोजिम छ :

विवरण	यस वर्ष रु.	गत वर्ष रु.
एजेन्सी मौज्जातहरू (अनुसूची ४.१०)	५,३१,९२,१९८	२,७०,८०,२७१
बिना सूचना ड्राफ्ट भुक्तानी (अनुसूची ४.१६)	९,१२,२५,७७८	९,१२,२५,७७८
विविध आसामीहरू (अनुसूची ४.१६)	१,२७,७१,७९८	१,०३,५९,३७२
मार्गस्थमा रहेका सम्पत्ति तथा अन्य रकमहरू (अनुसूची ६.१६)	७३,२१,३५७	२,१७,४८,९६१
मार्गस्थ नगद अनुसूची ४.१६)	१३,९६,३६०	१३,९६,३६०
अन्य हिसाबमिलान हुन बांकी रकमहरू	४७,३८,४२१	१,०२,३४,८२६
अन्य सम्पत्तिको लागि जोखिम व्यवस्था	८,६५,७३,५४९	७,२७,३५,५४७.००
निक्षेप हिसाबमा ओभरड्रन भएको रकम	५,९२,२३,७११	५,६२,१७,८६८
के.का हिसाबमा रहेका पुराना रकम (डेबिट मौज्जातको ०.५० प्रतिशत)	१,१३,२८,२९०	८५,४६,७४७
पुरानो स्टेशनरी (मौज्जातको ५ प्रतिशत)	४,५९,८२६	३,८५,९५५
सापटीमा तथा पेशकीमा रहेका पुराना रकमहरू (मौज्जातको ५ प्रतिशत)	१२,५४,६३३	४,६९,३१४
नेपाल राष्ट्र बैंक हिसाबमिलानको लागि व्यवस्था	१४,५९,३९५	१४,५९,३९५
एकीत हुन नसकेको सरकारी कारोबारबाट पाउनुपर्ने पुरानो रकम	१९,५९,४६३	१९,५९,४६३
एकीत हुन नसकेको निवृत्तभरण भुक्तानीको सोधभर्ना बापत पाउनुपर्ने पुरानो रकम	३६,९६,८०५	३६,९६,८०५
गुलरिया शाखाको हिसाबको लागि	७१,९१,४२६	-
<b>जम्मा</b>	<b>२५,७२,१९,४६१</b>	<b>२३,४७,८१,११५</b>

अन्य सम्पत्तिका लागि जोखिम व्यवस्था रु.४७,३८,४२१।- (गत वर्ष रु.२,६७,५२,५०५।-) लाई अन्य दायित्व अन्तर्गत प्रस्तुत गरिएको छ ।

१८.२ निक्षेप हिसाबमा ओभरड्रन भएका रकम लगायत अन्य सम्पत्तिहरूको लागि व्यवस्था रु. ८,६५,७३,५४९।- (गत वर्ष रु.५,६२,१७,८६८।-) लाई वित्तीय विवरणको अनुसूची ४.१६ अन्य सम्पत्ति शीर्षकको अन्य रकममा समायोजन गरी प्रस्तुत गरिएको छ । निक्षेप हिसाबमा ओभरड्रन भएको रकमलाई शत-प्रतिशत व्यवस्था गरिएको छ ।

१८.३ गत अवधिका आम्दानी / खर्च समायोजन

गत अवधिका आम्दानी/खर्चहरूको समायोजनको लागि यस वर्षको नाफा नोक्सान हिसाबमा असर नपर्ने गरी नाफा नोक्सान बांडफांड खातामा रु.१,२२१,५५४।- (गत वर्ष रु.३,५३९,०५७।६०) लाई खर्चको रूपमा देखाइएको छ, फलस्वरूप सञ्चित नाफा नोक्सानमा मात्र यसको असर रहेको छ ।

विवरण	रकम रु.
APRACA लाई तिरेको सदस्यता शुल्क	४,२९,२००।-
Reuters Ltd. लाई भुक्तानी गरेको संचार खर्चको रकम २०५४/१०/०२ मा भुक्तानी गरिएकोमा उक्त खर्च शीर्षकमा जम्मा भएको रकम रिभर्स	७,६९,८००।-
अन्य	२२,५५४।-
<b>जम्मा खर्च</b>	<b>१२,२१,५५४।-</b>

गत अवधिका समायोजन विगत एकै वर्षसंग सम्बन्धित नरहेकाले विगत वर्षका रकमहरू पूनरलेखन गरिएको छैन ।

## १८.४ बैंकसम्बद्ध कानूनी प्रक्रियामा रहेको मुद्दाहरूको विवरण

### १८.४.१ कर्जा असुलीको क्रममा ऋण असुली न्यायाधिकरणमा दायर गरिएको मुद्दाहरूको अवस्था

बैंकले कर्जा असुलीको क्रममा आ.व. २०६०/६१ देखि आ.व. २०७२/०७३ सम्ममा सावां रु.३ अर्ब २९ करोड ५३ लाख र व्याज रु. १० अर्ब ४४ करोड २५ लाख गरी जम्मा रु. १३ अर्ब ७३ करोड ९५ लाख असुल गरिदिन ऋण असुली न्यायाधिकरणमा जम्मा ९०३ वटा मुद्दा दायर गरेको थियो । उक्त न्यायाधिकरणबाट फैसला भइसकेका मुद्दाहरूमध्ये रु. २ अर्ब १८ करोड ८२ लाख सावां र रु. ५ अर्ब ७१ लाख व्याज गरी जम्मा रु. ७ अर्ब ८९ करोड ८८ लाख बराबर ७२५ वटा मुद्दाहरू आपसी मिलापत्र तथा उक्त न्यायाधिकरणबाट असुली भइसकेको छ । न्यायाधिकरणले आ.व. २०७२/०७३ सम्ममा फैसला गरेकोमध्ये १७२ फैसलाको सावां रु. ६७ करोड ४१ लाख र व्याज रु. २ अर्ब ६४ करोड ४९ लाख गरी जम्मा रु. ३ अर्ब ३१ करोड ९१ लाख असुल गर्न बांकी रहेको छ । यस आ.व.को अन्त्यमा ऋण असुली न्यायाधिकरणमा दायर गरिएको उपरोक्त मुद्दाहरूमध्ये सावां रु. ४३ करोड २८ लाख र व्याज रु. २ अर्ब ८ करोड ६९ लाख गरी जम्मा रु.२ अर्ब ५१ करोड ९७ लाख दावी सहितको ६ वटा मुद्दाहरूको फैसला हुन बांकी रहेका छन् ।

### १८.४.२ अन्य न्यायिक निकायहरूमा रहेको बैंकसम्बद्ध मुद्दाहरूको अवस्था

यस आ.व.को अन्त्यसम्ममा अख्तियार दुरुपयोग अनुसन्धान आयोगले विभिन्न अभियोगमा विशेष अदालतमा मुद्दा दायर गरेको लगायतका कारण ७ जना स्वतः निलम्बन तथा बैंकले ठगी तथा अन्य कसूरमा निलम्बन गरेको ७ समेत गरी जम्मा १४ जना कर्मचारीहरू निलम्बनमा रहेका छन् । बैंकले यस आ.व.मा निलम्बनमा रहेका १ जनाको निलम्बन फुकुवा गरेको छ भने २ जनालाई विशेष अदालतबाट जरिवाना भए बमोजिम सेवाबाट बर्खास्त गरेको छ ।

विगत वर्षहरूदेखि दायर भएका तर फैसला नभई यस आ.व.मा सरी आएका मुद्दाहरू तथा यस आ.व.मा बैंकलाई विपक्षी बनाई तथा बैंक आफै वादी भई दायर भएका ३४ थान मुद्दाहरू समेत कूल १८९ रहेकोमा यस आ.व.मा ५३ थान मुद्दाहरू फैसला भई यस आ.व.को अन्त्यसम्ममा बैंकले विभिन्न न्यायिक निकायमा दायर गरेका आयकर, अपहेलना, रिट, करार, किर्ते, जालसाजी, बदर दावी भएको, विगो भरी पाउने र अन्य विषयका मुद्दाहरू मध्ये १४५ मुद्दाहरूको फैसला हुन बांकी छन् । उक्त मुद्दाहरूमध्ये आयकरसंग सम्बन्धित मुद्दाहरूको सम्भावित दायित्वलाई अनुसूची ४.१७ : सम्भावित दायित्व अन्तर्गत समावेश गरी देखाईएको छ । बांकी मुद्दाहरूबाट बैंकलाई थप व्ययभार नपर्ने बैंक व्यवस्थापनको अनुमान रहेको छ ।

### १८.५ नगद तथा बैंक मौज्जात (Cash and Cash Equivalents):

नगद प्रवाह विवरणमा प्रस्तुतिकरणको लागि बैंकमा रहेको नगद मौज्जात, नेपाल राष्ट्र बैंकमा रहेको मौज्जात तथा अन्य स्वदेशी तथा विदेशी बैंकहरूमा रहेको स्वतन्त्र मौज्जात रकमहरूलाई नगद तथा बैंक मौज्जात (Cash and Cash Equivalents) को रूपमा लिइएको छ । यसको विवरण तपशील बमोजिम रहेको छ :

विवरण	यस वर्ष रु.	गत वर्ष रु.
नगद मौज्जात	४,४८,८२,९९,६९०.३०	३,८३,०५,८८,९९५.२४
नेपाल राष्ट्र बैंकमा रहेको मौज्जात	२०,७२,००,८३,२९३.२९	१७,९९,०९,६३,५६६.७०
बैंक / वित्तीय संस्थामा रहेको मौज्जात	१,२८,८२,५९,९८४.९९	६५,०९,९९,३९३.४९
<b>कूल रकम</b>	<b>२६,४९,६५,४६,८८७.६२</b>	<b>२२,४७,९६,७९,९५५.४३</b>

### १८.६ आर्थिक पूनरुद्धार कोषमा जनाइएको प्रतिबद्धता :

बैंकको संचालक समितिको २०१२ औं बैठकको निर्णयानुसार भूकम्पबाट असर परेका आवासीय घर, कृषि व्यवसाय तथा पर्यटन लगायतका क्षेत्रलाई पूनरुर्जा उपलब्ध गराउने तथा व्याज सहूलियत प्रदान गर्ने कार्यमा सहयोग पु-याउन नेपाल सरकारले स्थापना गरी नेपाल राष्ट्र बैंकबाट संचालन गर्ने आर्थिक पूनरुद्धार कोषमा रु. ३ अर्ब लगानी गर्ने प्रतिबद्धता जनाएको छ । तर २०७३ आषाढ मसान्तसम्ममा उक्त कोषबाट रकम माग नभएकोले कुनै रकम भुक्तानी भएको छैन ।

### १८.७ बैंकले भुक्तानी गरेको जरिवाना :

आ.व. २०७२/७३ मा सम्पत्ति शूद्धीकरण निवारण ऐन, २०६४ को दफा ७(फ)(१)को खण्ड (ख)को प्रावधान बमोजिम नेपाल राष्ट्र बैंकले जारी गरेको ग्राहक पहिचान (KYC) तथा सम्पत्ति शूद्धीकरण निवारण सम्बन्धी निर्देशन पालना गर्न कमजोरी भएको कारण उक्त बैंकले यस बैंकलाई रु १० लाख जरिवाना गरेको छ । उक्त रकमलाई अनुसूची ४.२४: प्रशासनिक खर्चको अन्य शीर्षकमा समावेश गरिएको छ ।

### १८.९ संस्थागत सामाजिक उत्तरदायित्वसम्बन्धी खर्चहरू :

बैंकले यस आ.व. २०७२/७३ मा लोपोन्मुख आदिवासी जनजातिका विद्यार्थीहरूलाई उच्च शिक्षा अध्ययन गर्न छात्रवृत्ति प्रदान गर्ने प्रयोजनको लागि चन्दा पुरस्कार शीर्षकमा रु.१० लाख खर्च लेखी राष्ट्रिय वाणिज्य बैंक स्वर्ण जयन्ती छात्रवृत्ति कोष खडा गरी जम्मा गरेको छ । उक्त कोषबाट यस आ.व.मा रु.४२ हजार खर्च भएको र बांकी रहेको रकमलाई अनुसूची ४.७ : अन्य दायित्व अन्तर्गत प्रस्तुत गरिएको छ ।



**१८.१० बैंकले प्राप्त गरेको अनुदान :**

बैंक र Sakhyam Access to Finance कार्यक्रम बीच यस बैंकले विभिन्न स्थानहरूमा स्थापना गर्ने ब्राञ्चलेस बैकिङ्ग (BLB) कार्यालयहरू स्थापना गर्दा लाग्ने स्थापना लागत, कार्यालय सामान तथा उपकरणहरू, उक्त कार्यमा खटिएका बैंकका कर्मचारीहरूको तलब भत्ता, बिएलबी एजेन्ट कमिशन तथा व्यवसाय प्रवर्द्धन आदि खर्चहरूको साझेदारी गर्ने सम्झौता बमोजिम यस आ.व.मा प्रोजेक्टबाट बैंकले प्राप्त गर्नुपर्ने रु.४२,५७,९६७१० लाई अनुदान आम्दानीको रूपमा लेखांकन गरिएको छ र सो रकमलाई नाफा नोक्सान हिसाबको अनुसूची ४.२१ अन्य संचालन आम्दानी अन्तर्गत प्रस्तुत गरिएको छ। बैंकले उक्त प्रोजेक्टबाट प्राप्त गरेको रु. ८०,१३,२३०।२५ मध्ये उक्त रकम समायोजन गरी बाँकी रहेको रु.३७,५५,२६३।१५ लाई ४.७ अन्य दायित्व अन्तर्गत देखाइएको छ। बैंकले प्राप्त गरेको उक्त अनुदानको विस्तृत विवरण तपशील बमोजिम रहेको छ :

विवरण	कूल खर्च	प्रोजेक्टले व्यहोर्ने रकम प्रतिशत	प्रोजेक्टले व्यहोर्ने रकम रु.
कार्यालय उपकरण	२०,३४,६७८.००	६०%	१२,२०,८०६.८०
फर्निचर एण्ड फिक्सचर्स	९,७९,७८४.००	६०%	५,८७,८७०.४०
बिएलबी एजेन्ट कमिशन	२,४०,२३५.००	५०%	१,२०,११७.५०
प्रिन्टिङ्ग एण्ड स्टेशनरी	२,०४,३२२.५४	६०%	१,२२,५९३.५२
व्यवसाय प्रवर्द्धन	३,००,०००.००	६०%	१,८०,०००.००
कर्मचारी तालीम	८,३९,१३९.४७	६०%	५,०३,४७८.८८
स्वदेशी भ्रमण खर्च	८८,५००.००	६०%	५३,१००.००
प्रोजेक्ट संग सम्बन्धित कर्मचारी खर्च	२९,४७,५०२.४५	५०%	१४,७३,७५१.२२
कूल रकम	७६,३४,१५३।४६		४२,५७,९६७।१०

**१८.११ महिला उद्यमशीलता विकास कोषको संचालन :**

देशका विभिन्न १० जिल्लाहरूमा महिला उद्यमशीलता विकास कोष अन्तर्गत महिला उद्यमीहरूलाई कर्जा प्रवाह गर्ने, सोको असुली गर्ने तथा अन्य व्यवस्थापन गर्ने कार्यको लागि बैंक र घरेलु तथा साना उद्योग विभाग बीच मिति २०७१/०८/१९ मा भएको सम्झौता बमोजिम यस बैंकले विभागबाट प्राप्त गरेको रकम, प्रवाह गरेको कर्जाहरू, सोको ब्याज असुल लगायतका रकमहरूको महिला विकास कोष अन्तर्गत लेखांकन गरिएको छ भने कोषमा बाँकी रहेको रकमलाई अनुसूची ४.७ अन्य दायित्व अन्तर्गत देखाइएको छ। महिला उद्यमशीलता विकास कोषको कारोबारहरूको विस्तृत विवरण तपशील बमोजिम रहेको छ :

विवरण	रकम रु.
महिला विकास कोषमा बैंकले विभागबाट प्राप्त गरेको रकम	३,६६,६६,८७२.७८
महिला विकास कोष अन्तर्गत बैंकबाट प्रवाह भएको कर्जा रकम	(१,४१,४९,१०९.८३)
कर्जामा प्राप्त हुनुपर्ने बाँकी ब्याज	(१,९२,८३९.४३)
ब्याज आम्दानी	४,५६,०१२.७४
ब्याज छुट	(९,०४८.००)
व्यवस्थापन शुल्क	३,५१,०००.००
कोषमा बाँकी रकम	२,३९,२२,८९६.२६

**१९. पूंजीकोष पर्याप्तता विवरणसंग सम्बन्धित थप खुलासा :**
**१९.१ कर्जामा निहीत भारित जोखिमको शीर्षकगत विवरण :**

अनुसूची ४.३०(क) बमोजिमको कर्जामा भारित जोखिमको शीर्षकगत विवरण निम्नानुसार रहेको छ :

रकम रु. हजारमा

क्र.सं.	विवरण	यस वर्ष	गत वर्ष
१	नेपाल सरकार तथा केन्द्रीय बैंक उपरको दावी	-	-
२	अन्य वित्तीय संस्था उपरको दावी	-	-
३	बैंकहरू उपरको दावी	१०,२७,०६१	६५,६५,९५
४	स्वदेशी संस्था तथा धितोपत्र फर्महरू उपरको दावी	२५,४२,०३,५८	२३,२६,१५,९१
५	वैधानिक उपभोग्य तथा साना कर्जा उपरको दावी	२९,१४,५५,१३	२३,१७,५४,६७

क्र.सं.	विवरण	यस वर्ष	गत वर्ष
६	आवासिय घरजग्गाबाट सुरक्षित दावी	३,६५,३२,६४	३,४९,१७,३८
७	व्यापारिक घरजग्गाबाट सुरक्षित दावी	१,०५,७७,५१	१,१०,३१,१४
८	भुक्तानी अवधि समाप्त भईसकेको दावी (आवासिय घरजग्गाबाट सुरक्षित दावी बाहेक)	१,२३,४६,१८	१,५३,७६,०३
९	उच्च जोखिमयुक्त दावी	२,७३,११,४५	२,३२,८२,८२
१०	अन्य सम्पत्तिहरु	३,७३,२३,२६	४,०९,०६,२७
११	गैह्र कोषमा आधारित सम्पत्तिहरु	३,७१,४२,३७	२,२२,११,१८
	<b>जम्मा</b>	<b>७१,७१,६२,७३</b>	<b>६९,८६,६९,३४</b>

१९.२ कर्जा जोखिम न्यूनीकरण निवारक/उपकरण/उपायहरुको विवरण :

रकम रु. हजारमा

क्र.सं.	विवरण	यस वर्ष	गत वर्ष
१	स्वदेशी संस्था तथा धितोपत्र फर्महरु उपरको दावीको लागि	७७,१६	४६,७९
२	वैधानिक उपभोग्य तथा साना कर्जा उपरको दावीको लागि	८,३६,१७,१३	९,४०,७७,६४
३	वासलात बाहिरको कारोबारहरु उपरको दावीको लागि	२४,२७,५१	१६,१६,७१
	<b>जम्मा</b>	<b>८,६९,२१,८०</b>	<b>९,५७,४९,१४</b>

१९.३ समग्र जोखिम भारत सम्पत्तिको विवरण:

रकम रु. हजारमा

क्र.सं.	विवरण	यस वर्ष	गत वर्ष
१	कर्जा जोखिम	७१,७१,६२,७३	६९,८६,६९,३४
२	संचालन जोखिम	७,९७,०४,५८	८,२०,०१,४१
३	बजार जोखिम	१४,५१,४३	५,०८,५८
४	ने रा. बैंक निर्देशन ६.४(क)९ बमोजिम समग्र जोखिम व्यवस्थापन सन्तोषजनक नरहेकोले कूल जोखिम भारत सम्पत्तिमा ४ प्रतिशत जोखिम भार थप	३,१९,३२,७५	२,८०,४६,८५
५	ने रा. बैंक निर्देशन ६.४(क) ७ बमोजिम सञ्चालन जोखिम व्यवस्थापन सन्तोषजनक नदेखिएकाले अघिल्लो आ.व.को कुल आम्दानीको ४ प्रतिशत Capital Charge थप	२,७५,४३,१६	१,९१,९४,६९
	<b>जम्मा</b>	<b>८५,७७,९४,६५</b>	<b>७४,८४,१२,८७</b>

१९.४ पूंजीकोषको विवरण:

क) प्राथमिक पूंजीकोष

रकम रु. हजारमा

क्र.सं.	विवरण	यस वर्ष	गत वर्ष
१	साधारण शेयर पूंजी	८,५८,८९,७२	८,५८,८९,७२
२	साधारण जगेडा	४,९२,५७,३४	४,४५,४६,७७
३	संचित नाफा / (नोक्सान)	(६,२५,६१,६९)	(९,९७,००,४२)
४	यस वर्षको नाफा / (नोक्सान)	१,८९,०३,४५	३,७१,५०,९४
५	पूँजी समायोजन कोष	४८,११,९६	४८,११,९६
७	अन्य स्वतन्त्र कोषहरु	(१,१२,५५,०५)	३८,६७,०१
<b>न्यून :</b>			
१	स्थगन कर सम्पत्ति	३७,२३,५५	-
२	इजाजत पत्र प्राप्त संस्थाको शेयरमा लगानी	-	८९,७४
३	वित्तिय स्वार्थ रहेको संगठित संस्थामा लगानी	१४,४०,०६	४,४०,०६
४	सम्बन्धित पक्ष तथा प्रतिबन्धित कर्जा लगानी	१,००	१,००
	<b>कूल प्राथमिक पूंजी कोष (क)</b>	<b>७,९८,८९,१३</b>	<b>७,६०,३५,९९</b>

ख) पूरक पूंजीकोष			
क्र.सं.	विवरण	यस वर्ष	गत वर्ष
१	फिर्ता नहुने अग्राधिकार शेयर	-	-
२	साधारण कर्जा नोक्सानी व्यवस्था	८७,९२,६३	७४,०७,३६
३	सटही घटबढ कोष	९,७३,२०	९,७३,२०
४	लगानी समायोजन कोष	४३,५६	१६,२५
५	अन्य कोषहरु	-	(१,०७,९७,७८)
	कूल पूरक पूंजी कोष (ख)	९८,०९,३९	-
* प्राथमिक पूंजीकोष ऋणात्मक भएकोले कूल पूंजीकोष गणनामा नजोडिने			
ग)	कूल पूंजीकोष (क)+(ख)	८,९६,९०,५२	७,६०,३५,१९

१९.५ पूंजीकोष अनुपातको विवरण:

क्र.सं.	विवरण	यस वर्ष	गत वर्ष
१	प्राथमिक पूंजीकोष अनुपात	९.३१%	१०.१६%
२	पूरक पूंजीकोष अनुपात	१.१४%	०.००%
३	कूल पूंजीकोष अनुपात	१०.४६%	१०.१६%

१९.६ जोखिम व्यवस्थापन प्रणालीको संक्षिप्त विवरण :

क) कर्जा जोखिम व्यवस्थापन प्रणाली :

- बैंकको कर्जा जोखिम पहिचान गर्न तथा सोको व्यवस्थापन गर्नको लागि जोखिम व्यवस्थापन समिति, केन्द्रीय कार्यालय स्तरीय कर्जा समिति, क्षेत्रीय कार्यालयस्तरीय कर्जा समिति तथा शाखा कार्यालयस्तरीय कर्जा समिति गठन गरिएको छ ।
- कर्जा स्वीकृति, वितरण, सुपरिवेक्षण नविकरण तथा पुनरावलोकन गर्नको आवश्यक प्रक्रियाहरूलाई व्यवस्थित गर्नको लागि कर्जा निर्देशिका, २०६० (संशोधन सहित), उपभोक्ता कर्जा निर्देशिका, २०६१, कर्जा असुली तथा ऋण पूनरसंरचना निर्देशिका, २०७१, बैंक जमानत निर्देशिका, २०६३, धितो सुरक्षण मूल्याङ्कन निर्देशिका, २०६४, कृषि कर्जा नीति तथा निर्देशिका, २०६९ तर्जुमा भई तथा समय-समयमा परिपत्रहरु जारी भई प्रयोगमा रहेको छ ।
- बैंकको कोष संचालनको लागि ट्रेजरी विभाग, कर्जा लगानी तथा व्यवस्थापनको लागि संस्थागत तथा साना मझौला कर्जा विभाग, संरचना तथा सहवित्तियकरण कर्जा विभाग तथा कृषि तथा सामाजिक कर्जा विभागको गठन भएको छ ।
- समस्याग्रस्त तथा खराब ऋणहरुको असुलीको लागि जोखिम व्यवस्थापन समिति तथा कर्जा असुली तथा ऋण पूनरसंरचना विभागलाई उत्तरदायी बनाईएको छ ।
- बैंकले आवधिक रुपमा कर्जा सघनताको अनुगमन गरी कर्जाको क्षेत्रगत विविधतालाई प्रवर्द्धन गर्ने नीति लिएको छ । यसकारण बैंकको कर्जाको व्यापक क्षेत्रगत विविधता रहेको छ ।
- बैंकको लगानी तथा कोष संचालन निर्देशिका बमोजिम आन्तरिक लेखापरीक्षण विभागले अर्धवार्षिक रुपमा लगानीहरुको पुनरावलोकन गरी सोको नेपाल राष्ट्र बैंक तथा ट्रेजरी विभागलाई प्रतिवेदन उपलब्ध गराउने व्यवस्था बमोजिम उक्त विभागले अर्ध-वार्षिक रुपमा लगानीहरुको पुनरावलोकन गरी सम्बन्धित निकायहरुलाई प्रतिवेदन उपलब्ध गराउदै आएको छ ।

ख) बजार जोखिम व्यवस्थापन प्रणाली :

- बैंकले तरलता जोखिम व्यवस्थापनको औजारको रुपमा अन्तर विश्लेषण (Gap Analysis) तथा तरलताको तालिका (Liquidity Table) को प्रयोग गर्दै आएको छ ।
- ब्याजदर सम्बन्धी जोखिमको व्यवस्थापनको लागि आवधिक रुपमा पुनरावलोकन गरी आवश्यक सुधारात्मक उपायहरु पहिचान गर्ने प्रयोजनको लागि सम्पत्ति तथा दायित्व समिति (ALCO Committee) को गठन गरिएको छ । उक्त समितिले नियमित रुपमा ब्याजदर तथा तरलता सम्बन्धी जोखिमको पुनरावलोकन गर्दै आएको छ ।

ग) संचालन जोखिम व्यवस्थापन प्रणाली :

१. बैंकले आफ्नो आन्तरिक नियन्त्रण प्रणाली स्थापित तथा चुस्त-दुरुस्त बनाउन विभिन्न नीति, नियम, निर्देशिका, परिपत्र तथा निर्देशनहरु तर्जुमा तथा लागु गरी सोको माध्यमबाट संचालन सम्बन्धी जोखिमलाई न्यूनीकरण तथा व्यवस्थापन गर्दै आएको छ । संचालन जोखिम व्यवस्थापनको लागि तर्जुमा भएका तथा प्रयोगमा रहेका नीति तथा निर्देशिकाहरु निम्नानुसार रहेका छन् :

- बैंकको सांगठनिक संरचना,
- कर्जा निर्देशिका, २०६०(संशोधन सहित),
- बजेट निर्देशिका, २०६०
- लेखा निर्देशिका, २०६१,
- उपभोक्ता कर्जा निर्देशिका, २०६१,
- बैंक जमानत निर्देशिका, २०६३,
- धितो सुरक्षण मूल्याङ्कन निर्देशिका, २०६४,
- सूचना तथा प्रविधि नीति तथा निर्देशिका, २०६८
- आर्थिक प्रशासन विनियमावली, २०६८
- कृषि कर्जा नीति तथा निर्देशिका, २०६९
- आन्तरिक लेखापरीक्षण निर्देशिका, २०६९,
- शाखा संचालन निर्देशिका, २०६४ (संशोधन २०६९)
- एटीएम संचालन तथा कार्ड निर्देशिका, २०६९
- कर्मचारी सेवा विनियमावली, २०७०
- कर्जा असुली कार्यविधि, २०७१
- ट्रेजरी सञ्चालन निर्देशिका, २०७१
- शाखारहित बैकिङ्ग संचालन कार्यविधि,
- जोखिम व्यवस्थापन नीति कार्यविधि, २०७२
- आन्तरिक पूंजी पर्याप्तता मूल्यांकन पद्धति कार्यविधि, २०७२

**राष्ट्रीय वाणिज्य बैंक लिमिटेड**  
**सिंहदरबार प्लाजा, काठमाण्डौ**  
**आ.व. २०७२/७३ को लेखापरिक्षण नभएको र लेखापरीक्षण**  
**भएको वित्तीय विवरणको तुलनात्मक विवरण**

रकम रु. हजारमा

क.सं.	विवरण	लेखापरीक्षण नभएको वित्तीय विवरण अनुसार	लेखापरीक्षण भएको वित्तीय विवरण अनुसार	फरक		फरकका कारणहरु
				रकम रु मा	%	
१.	कूल पूजी तथा दायित्व (१.१ देखि १.७ सम्म)	१,७४,६२,६५,६४	१,७१,०५,०६,०८	३,५७,५६,५६	२.०५	
१.१	चुक्ता पूजी	८,५८,८९,७२	८,५८,८९,७२	-	-	
१.२	जगेडा	७३,४०,४३	१,७२,७७	७१,६७,६६	९७.६५	नोट नं १
१.३	डिबेन्चर तथा बण्डहरु	-	-	-	-	
१.४	सापटी	९४,३८,००	९४,३८,००	-	-	
१.५	निक्षेपहरु	१,४६,२०,७६,३४	१,४६,२०,७६,३४	-	-	
	क. स्वदेशी मुद्रामा	१,४५,८९,१७,४१	१,४५,८९,१७,४१	-	-	
	ख. विदेशी मुद्रामा	३१,५८,९३	३१,५८,९३	-	-	
१.६	आयकर दायित्व	-	-	-	-	
१.७	अन्य दायित्वहरु	१८,१५,२१,१५	१५,२९,२९,२५	२,८५,९१,९०	१५.७५	नोट नं २
२.	कूल सम्पत्ति (२.१ देखि २.७ सम्म)	१,७४,६२,६५,६४	१,७१,०५,०६,०८	३,५७,५६,५६	२.०५	
२.१	नगद तथा बैंक मौज्जात	३१,५९,९९,९३	२६,४४,३३,५५	५,१५,६६,३८	१६.३२	नोट नं ३
२.२	माग तथा अल्प सूचनामा प्राप्त हुने रकम	२,२९६,०००	२,२९६,०००	-	-	
२.३	लगानी	४३,७७,३८,६८	४३,७७,३८,६८	-	-	
२.४	कर्जा तथा सापट	८,५४,७०३,६९	८,५४,७०३,६९	-	-	
२.५	स्थिर सम्पत्ति	१,३४,७३,७७	१,३४,९१,७९	(१८,०२)	(०.१३)	नोट नं ४
२.६	गैह्र बैकिंग सम्पत्ति	८,३६,४८	८,३६,४८	-	-	
२.७	अन्य सम्पत्तिहरु	१०,०५,५३,०९	११,६३,४१,८९	(१,५७,८८,८०)	(१५.७०)	नोट नं ५
३.	नाफा नोक्सान हिसाव					
३.१	व्याज आम्दानी	७,४२,२६,४३	७,४२,२६,४३	-	-	
३.२	व्याज खर्च	१,८७,२७,१६	१,८७,२७,१६	-	-	
क.	खुद व्याज आम्दानी (३.१- ३.२)	५,५४,९९,२७	५,५४,९९,२७	-	-	
३.३	फि, कमिशन तथा डिस्काउण्ट	४४,५२,५६	४६,५४,१५	(२,०१,५९)	(४.५३)	नोट नं ६
३.४	अन्य संचालन आम्दानीहरु	५५,३२,४९	५५,३२,४९	६,२६	०.११	नोट नं ७
३.५	विदेशी विनिमयवाट नाफा। नोक्सान (खुद)	४,२२,२९	१,३१,४३	२,९०,८६	६८.८८	नोट नं ८
ख.	कूल संचालन आम्दानी (क+३.३+३.४+३.५)	६,५९,०६,६१	६,५८,११,०८	९,५५३	०.१४	
३.६	कर्मचारी खर्चहरु	२,५६,०९,७६	२,८८,७१,६१	(३२,६१,८५)	(१२.७४)	नोट नं ९
३.७	अन्य संचालन खर्चहरु	९०,२०,६३	९१,४६,२४	(१,२५,६१)	(१.३९)	नोट नं १०
ग.	व्यवस्था अधिको संचालन मूनाफा(ख-३.६-३.७)	३,१२,७६,२२	२,७७,९३,२३	३४,८२,९९	११.१४	
३.८	संभावित जोखिम वापत व्यवस्था	१,०५,६,८९९	१,०४,४,८७४	१२,०२५	१.१४	नोट नं ११
घ.	संचालन मूनाफा (ग-३.८)	२,०७,०७,२३	१,७३,४४,४९	३३,६२,७४	१६.२४	
३.९	गैह्र संचालन आम्दानी नोक्सानी (खुद)	१,०२,५९	१,७४,०२	(७१,४३)	(६९.६३)	नोट नं १२
३.१०	संभावित जोखिम वापत व्यवस्थावाट फिर्ता	१,०९,६४,३७	१,१०,२८,९९	(६४,६२)	(०.५९)	नोट नं १३
ड.	नियमित क्रियाकलापवाट आम्दानी (घ+३.९+३.१०)	३,१७,७४,१९	२,८५,४७,५०	३२,२६,६९	१०.१६	
३.११	असामान्य आम्दानी तथा खर्चहरु (खुद)	३९,७१,७७	३९,७६,८७	(५,१०)	(०.१३)	नोट नं १४
च.	बोनस तथा कर अधिको नाफा (ड+३.११)	३,५७,४५,९६	३,२५,२४,३७	३२,२१,५९	९.०१	
३.१२	कर्मचारी बोनस व्यवस्था	२६,१०,५५	२४,०९,२१	२,०१,३४	१००.००	नोट नं १५
३.१३	आयकर व्यवस्था तथा स्थगन कर खर्च	६६,५०,९०	६५,६२,२८	८८,६२	१.३३	नोट नं १६
छ.	खुद नाफा नोक्सान (च-३.१२-३.१३)	२,६४,८४,७१	२,३५,५२,०८	२९,३१,६३	११.०७	

**नोट**

नोट नं.	विवरण
१	नोट नं. ६ देखि १६ सम्मको बुदा अनुसार नाफा नोक्सान हिसाबमा पर्ने असर (रु.२९,३१,४८,१३५।८१) र नेपाल लेखामान १९ अनुसार कर्मचारीहरुको घोषित अवकाश सुविधा दायित्वहरुको पूनर्मूल्यांकन नोक्सान (actuarial gain/(Looss) लाई सोट्टे इक्वीटीमा लेखांकन गरेको (रु.४२,३५,८१,३६५।६८) समेतले असर गरेको ।
२	सरकारी कारोबार दायित्व वापत रु. ५१३७३४५३३८।५० वृद्धि भएको, कूल कर्मचारी अवकाश दायित्वहरुमा रु. ७५,३८,१८,७९४।१४ ले वृद्धि भएको, अन्तरशाखा हिसाबमा रु. २,९१,७८,८०,३३।७१ ले वृद्धि भएको, कर्मचारी बोनस व्यवस्थामा रु. २,०९,१३,४२।७२३ कम भएको, कर्जा नोक्सानी व्यवस्थामा रु.१,४९,२४,२२।७२३ कम भएको, अन्य समायोजनको गरिएको ।

विवरण	वृद्धि/(कमी)
सरकारी कारोबार दायित्व	(४,५६,४३,२८,९६८.२७)
कर्मचारी अवकाश दायित्व	७५,३८,९८,७९४.९४
सन्डी क्रेडिटर्स	(१,९५,२८,७९,८७८.३७)
अन्तरशाखा हिसाब	२९,७९,८८०,३३९.७९
कर्मचारी बोनस व्यवस्था	(२,०९,९३,४२७.२३)
कर्जा नोक्सानी व्यवस्था	(१,४९,२४,२२७.२३)
अन्य व्यवस्था	(६,८४,५३,४८८.९६)
अन्य दायित्वहरु	३,५८,०२,८६४.९६
जम्मा	(२,८५,९९,९०,०००.०५)

३ सरकारी कारोबारको हिसाब बापत ने.रा.बैंकले यस बैंकको खाता मिति २०७३/०३/३१ मा खर्च गरेको रकम रु. ५,९३,७३,४५,३३८।५० लेखांकन गरेको तथा सरकारी कारोबारको कमिशन रकम बैंक खातामा २ पटक डेबिट लेखांकन हुन गएको रु. १,९२,५२,५००।०० रिभर्स गरेको ।

४ वि.एल.वी प्रोजेक्ट अन्तर्गत लेखांकन भएको सम्पत्ति रु २३,५६,८०२।०० सम्बन्धित शीर्षकमा ^«न्सफर गर्दा तथा अन्य समायोजन गर्दा ।

५ स्थगन कर खर्च लेखांकन गरी स्थगन सम्पत्ति घटाइएको, पाउनुपर्ने रकम, पाउनुपर्ने पेन्सन रकम थप लेखांकन गरिएको, आयकर व्यवस्था कम भएको कारण खुद अग्रिम करमा वृद्धि भएको लगायत । विवरण तपशिल बमोजिम रहेको छ :

विवरण	वृद्धि/(कमी)
सरकारी कारोबार सम्पत्ति पूर्ववर्गीकरण गरी दायित्वमा समायोजन	(१,३८,०७,९४,३५७.०३)
पाउनुपर्ने कमिशन	३,७७,६९,००६.२९
खुद अग्रिम आयकर	१,९५,४५,८४३.९२
स्थगन कर सम्पत्ति	(८८,४५,७५८.८९)
खुद मार्गस्थ सम्पत्ति	१,५२,८६,४५३.०३
पाउनुपर्ने पेन्सन सोधभर्ना	२,९९,७८,८०,३३९.७९
अन्य	(२,२०,३३,५९८.३३)
जम्मा	१,५७,८८,७९,९९९.९८

६ पेन्सन भुक्तानी बापत पाउनुपर्ने कमिशन रु. १,८४,६८,५०६।२९ तथा शेयर विक्री संकलन बापत अन्य कमिशन रु. १६,९०,३५५।०० को थप लेखांकन भएको ।

७ शाखा कार्यालयहरुले अन्य आम्दानीमा लेखांकन गर्नुपर्ने रकम फि, कमिशन तथा डिस्काउण्ट शीर्षकमा लेखांकन गरेकोले सोको पूर्ववर्गीकरण गर्दा तथा लेखांकन गर्न छुट हुन गएको रकम लेखांकन गरेको ।

८ एसडीआर कर्जाको भुक्तानी गर्नुपर्ने सेवाशुल्कको पुनर्मूल्यांकन नोक्सानी थप लेखांकन बापत रु.२,५५,०९,०७६।४२ तथा पाकिनसकेको नन्डेलिभरेबल फरवार्ड कन्ट्याक्टको व्यापारिक विदेशी मुद्रा सटही नाफा/नोक्सान खर्च रु. ३५,७७,२३९।९९ को थप लेखांकन बापत ।

९ पेन्सन तथा उपदान, सावधिक जीवन बीमासंचित बिदा लगायतका कर्मचारी अवकाश सुविधाहरुबापत रु. ६०,००,००,०००।०० व्यवस्था गरिएकोमा Actuarial Valuation Report अनुसार यस आ.व.को अवकाश सुविधा खर्च रु.९३,०२,३७,४२७।४६ मात्र देखिएकोले कम भएको रकम व्यवस्था गरिएको ।

१० प्रशासनिक खर्चमा भएको थपघटको विवरण

विवरण	वृद्धि/(कमी)
ह्रासकट्टी	३८,९२,३९६.९८
अपलेखन खर्च	१०,२७,९५९.३७
कर्जा सुरक्षण खर्च	६७,३४,६७६.५६
कमिशन तथा डिस्काउण्ट	१,९९,५२४.८७
व्यवसाय प्रवर्द्धन	३,००,०००.००
छपाइ तथा स्टेशनरी	२,४०,३२२.५४
भ्रमण खर्च-स्वदेशी	७८,५००.००
बिमा	(३,६०,४९९.७७)
संचार खर्च	३,३९,२९२.८९
पदपुर्ति	९९,३९९.००
लेखापरीक्षण शुल्क	८९,३६०.००
कार्यालय उपकरण मर्मत तथा संभार	२३,८७२.००
जम्मा	१,२५,६०,७५६।४



## नेपाल राष्ट्र बैंक बैंक सुपरिवेक्षण विभाग

केन्द्रीय कार्यालय  
बालुवाटार, काठमाडौं।  
फोन नं.: ४४१९८०५, ७  
फ्याक्स नं.: ४४१०१५९  
Site: www.nrb.org.np  
Email: bsd@nrb.org.np  
पोष्ट बक्स: ७३

प.सं: बै.सु.वि./अफसाइट/ एजिएम /२७/२०७३-७४

मिति: २०७३/१२/३१

राष्ट्रिय वाणिज्य बैंक लिमिटेड  
सिंहदरवार प्लाजा, काठमाडौं।

### विषय: वार्षिक वित्तीय विवरण प्रकाशन सम्बन्धमा।

महाशय,

तहाँबाट पेश गरिएका लेखा परीक्षण भएको वित्तीय विवरण तथा अन्य कागजातका आधारमा आ.व. २०७२/७३ को वार्षिक हिसाब नियमानुसार हुने साधारण सभामा स्वीकृतिको लागि पेश गर्ने प्रयोजनार्थ देहायका निर्देशन सहित सार्वजनिक गर्न मात्र सहमति प्रदान गरिएको व्यहोरा निर्णयानुसार अनुरोध गर्दछु।

#### तपशिल

१. लेखापरीक्षकले औल्याएका केही प्रमुख कैफियतहरूमा निम्नानुसारका निर्देशनहरूको समेत कार्यान्वयन र उक्त प्रतिवेदनमा उल्लेख गरिएका सबै कैफियतहरू प्रभावकारी रूपमा सुधार गरी जानकारी दिनका साथै त्यस्ता कैफियतहरू पुनः दोहोरिन नदिने व्यवस्था मिलाउनु हुन।
  - क) विगत लामो समयदेखि अन्तर शाखा हिसाब मिलान हुन नसकि ठुलो रकम बक्यौताको रूपमा रहेको देखिएकोले उक्त हिसाब यथाशिघ्र मिलान गर्न।
  - ख) निक्षेप खाताहरूबाट मौज्दातभन्दा बढी भिकिएको रकमलाई असुली गर्ने/अपलेखन गर्ने कार्यलाई अघि बढाउन।
  - ग) असुल गर्न बाँकी ब्याज र ब्याज मुलतवी हिसावमा फरक परेको रकम रु. ६ करोड २२ हजार लाई हिसाब मिलान गर्न।
  - घ) बैंकको आन्तरिक संचार एवं सूचना प्रणाली चुस्त नभएको कारण मार्गस्थ हिसावमा मौज्दात बाँकी रहेकोले बैंकको सम्पत्ती, दायित्व, आय तथा व्ययमा असर पर्न जाने हुँदा उक्त प्रणाली चुस्त बनाउन।
  - ङ) मुख्य शाखा कार्यालय काठमाण्डौंले विगत लामो समयदेखि जिम्मेवारी साँदै ल्याएको रकम रु. ४ करोड ३२ लाख असुल उपर गरी हिसाब मिलान गर्न।
  - च) विना सूचना ड्राफ्टको भुक्तानी शिर्षक अन्तर्गत लामो समयदेखि रु. ९ करोड १२ लाख बराबरको बक्यौता देखिएकोले सो को वास्तविकता पहिचान गरी हिसाब मिलान गर्न।
  - छ) लामो समय देखि निष्क्रिय रहेका खाताहरूको विवरण तयार गरी सार्वजनिक सूचना जारी गर्न।
  - ज) कालो सूचीमा समावेश हुनुपर्ने ऋणीहरूको नामावली तयार गरी यथाशिघ्र कर्जा सूचना केन्द्रमा पठाउन।
  - झ) लेखापरीक्षण प्रतिवेदनमा उल्लिखित गरिएका कतिपय कर्जाहरूको सावां शून्य भएको तर कर्जा बक्यौता बाँकी रहेको सम्बन्धमा छानविन गरी उक्त कर्जाहरूको हिसाब मिलान गर्न।



## नेपाल राष्ट्र बैंक बैंक सुपरिवेक्षण विभाग

केन्द्रीय कार्यालय  
वालुवाटार, काठमाडौं।

फोन नं.: ४४१९८०५,७

फ्याक्स नं.: ४४१०१५९

Site: www.nrb.org.np

Email: bsd@nrb.org.np

पोष्ट बक्स: ७३

- लेखापरिक्षणका क्रममा बारम्बार उस्तै प्रकृतिका कैफियतहरु दोहोरिएको सम्बन्धमा उक्त कैफियतहरु सुधार गर्न विगतका वर्षहरुमा यस बैंकबाट दिइएका निर्देशनहरुको कार्यान्वयन गर्नेतर्फ संवेदनशील भई कार्य गर्न हुन त्यस बैंकलाई पुनः ध्यानाकर्षण गराइएको छ।

भवदीय,

*Sonipathi*

(सत्येन्द्र मणि त्रिपाठी)

सहायक-निर्देशक

बोधार्थ :

- नेपाल राष्ट्र बैंक, बैंक तथा वित्तीय संस्था नियमन विभाग।
- बैंक सुपरिवेक्षण विभाग, प्रतिवेदन कार्यान्वयन इकाई, राष्ट्रिय वाणिज्य बैंक लिमिटेड।









## रावा बैंक गतिविधिका केही भलकहरू



बागमती सफाइ महाअभियानको २ सय हप्ता पूरा भएको अवसरमा नेपाल बैंकर्स एसोसिएसन मार्फत राष्ट्रिय वाणिज्य बैंक उक्त अभियानमा बैंकका प्रमुख कार्यकारी अधिकृत श्री किरण कुमार श्रेष्ठको नेतृत्वमा सहभागिता ।

राष्ट्रिय वाणिज्य बैंकले लोपोन्मुख आदिवासी, जनजाति समुदायका ६ जना विद्यार्थीहरूलाई उच्च शिक्षा अध्ययनका लागि रावा बैंक स्वर्ण जयन्ती छात्रवृत्ती (२०७२) वितरण ।



राष्ट्रिय वाणिज्य बैंकको १२ औं वार्षिकोत्सव अवसरमा वित्तीय चेतनामुलक वित्तीय साक्षरता अभियान संचालन गर्दै राजधानीमा भएको प्रभातफेरी कार्यक्रम ।



राष्ट्रिय वाणिज्य बैंक र नेपाल प्रहरी बीच प्रहरीहरूको तलवी वचत खाता राष्ट्रिय वाणिज्य बैंकबाट मात्र संचालन गर्ने सम्बन्धी सम्झौता कार्यक्रम ।

राष्ट्रिय वाणिज्य बैंक र नेपाल भलिबल संघ बीच आरबीवी-एनबीए तेश्रो राष्ट्रिय महिला तथा पुरुष क्लब लिग भलिबल प्रतियोगितालाई मूख्य प्रायोजन गर्ने सम्बन्धमा भएको सम्झौता ।



राष्ट्रिय वाणिज्य बैंक र त्रिभुवन विश्वविद्यालय बीच विश्वविद्यालयका कर्मचारीहरूको पेन्सन खाता संचालन गर्ने सम्बन्धमा भएको सम्झौता ।



# राष्ट्रीय वाणिज्य बैंक लि. को अनुदान सहितको कृषि कर्जा



कृषिलाई प्रोत्साहन गरौं, रोजगारी र उत्पादन वृद्धि गरौं ।  
"विपत्तमा संयम र धैर्यवान बनी अगाडी बढौं ॥"



राष्ट्रीय वाणिज्य बैंक लि.  
RASTRIYA BANJYA BANK LTD.







...समर्थको लागि बैंक


सम्पर्क : रा.वा. बैंक केन्द्रीय कार्यालय  
कृषि तथा सामाजिक बैकिङ्ग विभाग  
(सम्पर्क फोन नं. : ४०५०५०५) र  
बैंकका क्षेत्रीय तथा शाखा कार्यालयहरू

Swift : RBBANPKA



## २ लाख भन्दा धेरै ग्राहकहरूले रुचाएको RBB Mobile Banking अब बनेको छ Smart !

-  SMS र Internet दुवै बाट चल्ने
-  आफ्नो खाताको हरपल जानकारी लिने सरल तथा सुरक्षित माध्यम
-  RBB को कुनै पनि खाताका साथै अन्य ४०+ बैंकहरूमा मोबाईलबाटै रकम स्थानान्तरण गर्न सकिने
-  NIC/Ncell को Topup मा पाउनुहोस् २% छुट
-  आफु नजिकको शाखा तथा ATM म्याप हेरी तुरुन्तै पत्ता लाग्नुहोस्
-  घरमै बसी गर्नुहोस् Dish Home तथा अन्य शुभ्रे सुविधाहरूको Payment



**Rastriya Banijya Bank Ltd.**  
Central Office Singhadurbar Plaza, Kathmandu  
Tel: (977-1) 425-2595  
Fax: (977-1) 425-2931  
E-mail: rbb.info@rbb.com.np



Technology provided by