राष्ट्रिय वाणिज्य बैंक लि.

RASTRIYA BANIJYA BANK LTD.

.....तपाईंको आफ्नै बैंक

नवौं वार्षिक प्रतिवेदन
२०७०/०७१

राष्ट्रिय वाणिज्य बैंक लिमिटेड

सिंहदरबारप्लाजा, काठमाडौं

Board of Directors

Dr. Rewat Bahadur Karki
Chairman

Dilli Prasad Siwakoti
Director

Dr. Jitendra Prasad Upadhya
Director

Gyanendra Raj Koirala
Director

Batuknath Dhakal
Director

Hari Prasad Munakami
Director

Shiba Devi Kafle
Director

Krishna Prasad Sharma
Chief Executive Officer

Bhesh Raj Panthi
Act. Deputy CEO

Krishna Sharma Poudel
Company Secretary

राष्ट्रिय वाणिज्य बैंक लि.
RASTRIYA BANIJYA BANK LTD.

तपाईंको आफ्नै बैंक

राष्ट्रिय वाणिज्य बैंक लिमिटेड

नवौं साधारण सभा

वार्षिक प्रतिवेदन
२०७०/०७१

मितिः २०७१।१२।३०

विषय सूची

सि.नं.	विषय	पेज नं.
१	नवौं वार्षिक साधारण सभा सम्बन्धी सूचना	१
२	सञ्चालक समितिको वार्षिक प्रतिवेदन	२-१३
३	लेखा परीक्षण प्रतिवेदन	१४-१८
४	वासलात	१९
५	नाफा नोक्सान हिसाब	२०
६	नाफा नोक्सान बाँडफाँड हिसाब	२२
७	शेयरधनीको इक्वीटीमा परिवर्तनको विवरण	२३
८	नगद प्रवाह विवरण	२४
९	अनुसूचीहरु	२५-६४
१०	प्रमुख लेखा नीतिहरु	६५-६८
११	लेखा सम्बन्धि टिप्पणीहरु	६९-८६
१२	नेपाल राष्ट्र बैंकको वित्तीय विवरण प्रकाशन सम्बन्धी पत्र	८७-८८
१३	महत्वपूर्ण टिपोटहरु	८९-९२

राष्ट्रिय वाणिज्य बैंक लिमिटेड

सिंहदरवारप्लाजा, काठमाडौंको

नवौं वार्षिक साधारणसभा सम्बन्धी सूचना

यस बैंकको मिति २०७१।१२।०८ मा बसेको सञ्चालक समितिको बैठकको निर्णय अनुसार निम्न मिति, समय र स्थानमा यस बैंकको नवौं वार्षिक साधारण सभा बस्ने भएको हुँदा सम्पूर्ण शेयरधनी महानुभावहरुको जानकारी एवं उपस्थितिका लागि यो सूचना प्रकाशित गरिएको छ ।

१. सभा हुने मिति, समय र स्थान :

मिति : २०७१।१२।३० गते सोमवार ।

समय : दिउँसो ४:१५ बजे ।

स्थान : बैंकको केन्द्रीय कार्यालय भवन, सिंहदरवारप्लाजा, काठमाडौं ।

२. छलफलका विषयहरु :

(क) सामान्य प्रस्ताव

(१) संचालक समितिको तर्फबाट अध्यक्षज्यूले प्रस्तुत गर्नु हुने आ.व.२०७०।०७१ को वार्षिक प्रतिवेदन पारित गर्ने ।

(२) लेखापरीक्षकहरुको प्रतिवेदन सहितको २०७१ आषाढ मसान्तको वासलात तथा सोही मितिमा समाप्त आ.व. २०७०।०७१ को नाफा नोक्सान हिसाव तथा नगद प्रवाह विवरणहरु सहितको वित्तीय विवरणहरु पारित गर्ने ।

(ख) विविध

संचालक समितिको आज्ञाले,

कम्पनी सचिव

राष्ट्रिय वाणिज्य बैंक लिमिटेडको

नवौं बार्षिक साधारण सभामा संचालक समितिको तर्फबाट अध्यक्षले प्रस्तुत गरेको आ.व.२०७०।७१को

वार्षिक प्रतिवेदन

आदरणीय शेयरधनी महानुभावहरु,

सर्वप्रथम यस बैंक को नवौं वार्षिक साधारण सभामा उपस्थित शेयरधनी प्रतिनिधि महानुभावहरु, आमन्त्रित पर्यवेक्षक, लेखापरीक्षक एवं प्रमुख कार्यकारी अधिकृत लगायत सम्पूर्ण सहभागीज्यूहरुलाई संचालक समितिको तथा मेरो आफनै तर्फबाट हार्दिक स्वागत गर्न चाहन्छु ।

यस गरिमामय वार्षिक साधारणसभामा बैंकको आव २०७०।७१ को वार्षिक प्रतिवेदन प्रस्तुत गर्न पाउदा मैले गौरवान्वित महशुस गरेको छु । म यहाँ संक्षेपमा आर्थिक तथा वैकिङ्ग परिदृश्यको साथै वैकका गतिविधि, लेखापरीक्षण भएको २०७१ आषाढ मसान्तको वासलात, आ.व. २०७०।७१ को नाफा नोक्सान हिसाव, नगद प्रवाह विवरण तथा अन्य वित्तीय विवरण तथा २०७१।७२ को सुधार कार्यक्रम सहित संचालक समितिको वार्षिक प्रतिवेदन प्रस्तुत गर्दछु । बैंक तथा वित्तीय संस्था सम्वन्धी ऐन २०६३, कम्पनी ऐन २०६३ तथा नेपाल राष्ट्र बैंकको निर्देशन तथा अन्य प्रचलित कानुन अनुसार तयार गरिएको यो प्रतिवेदन प्रस्तुत गर्दै यसमा यहाँहरुबाट प्राप्त हुने सल्लाह, सुझाव तथा मार्ग निर्देशनले बैंकको कार्य योजना तथा लक्ष्य प्राप्तिमा सहयोग हुने समेत अपेक्षा गरिएको छ ।

१. आर्थिक परिदृश्य :

यसलाई विश्व र नेपालको आर्थिक परिदृष्य गरि दुई उपशीर्षकमा विश्लेषण गर्ने जमर्को गरिएको छ ।

क. **विश्व आर्थिक परिदृश्य:** विश्व आर्थिक परिदृश्यको समीक्षा गर्दा विश्व अर्थतन्त्रमा सन २०१२ को तुलनामा सन २०१३ मा केही मन्दता आएको देखिन्छ । अन्तराष्ट्रिय मुद्रा कोषका अनुसार मौद्रिक, वित्तीय तथा अन्य नीतिगत प्रयासको वावजुद पनि विश्वको यथार्थ आर्थिक वृद्धि सन २०१२ को ३.२ प्रतिशतवाट २०१३ मा ३ प्रतिशतमा ओर्लेको छ । जापानको आर्थिक वृद्धिमा केही सुधार (१.४ प्रतिशतवाट १.५ प्रतिशत) र युएसएको आर्थिक वृद्धि १.४ प्रतिशतवाट १.३ प्रतिशतमा घटेको तथा युरोजोन संकटवाट अझै मुक्त हुन नसकेको हुँदा विकसित देशहरुको वृद्धि २०१२ को १.४ प्रतिशतवाट १.३ प्रतिशतमा झरेको छ । उदीयमान मुलुकहरु र विकासशील एशियाको वृद्धि २०१२ को तुलनामा २०१३ मा ६.७ प्रतिशतवाट ६.५ प्रतिशतमा घटेको देखिएको छ । छिमेकी देशहरुमा चीनको वृद्धि ७.७ प्रतिशतको वृद्धि २०१३ मा पनि कायम रहेको छ भने भारतमा २०१३ मा ०.३ प्रतिशत विन्दुले घटेर ४.४ प्रतिशतको आर्थिक वृद्धि हासिल भएको देखिन्छ ।

आर्थिक वृद्धिमा केही सुस्तता आएतापनि विश्व मुद्रास्फीतिको सन्दर्भमा भने २०१२ को तुलनामा २०१३ मा सामान्य सुधार भई करीव २ प्रतिशतको हाराहारीमा रहेको उक्त कोषले जनाएको छ । युरोजोन र उदीयमान वजार र विकासशील अर्थतन्त्रमा मुद्रास्फीति घटेका कारणले विश्व मुद्रास्फीति कम भएको हो । युएसएमा मुद्रा स्फीति दर २०१३ मा १.४ प्रतिशतमा घटेतापनि खासगरी जापानमा ०.४ प्रतिशतवाट २०१३ मा तिव्र वृद्धि (२.८ प्रतिशत) भएको फलस्वरुप विकसित देशमा मुद्रास्फीति १.४ प्रतिशतवाट २०१३ मा १.५ प्रतिशत पुगेको छ । उदीयमान मुलुकहरु र विकासशील एशियामा मुद्रा स्फीति २०१३मा यथावत अर्थात ४.५ प्रतिशत नै रहेको छ । छिमेकी देशहरु-चीनमा मुद्रास्फीति यथावत (२.६ प्रतिशत) रहेको छ भने भारतमा १०.२ प्रतिशतवाट ९.५ प्रतिशतमा ओर्लेको छ ।

ख. **नेपालको आर्थिक परिदृश्य** : विश्व अर्थतन्त्रको विपरित नेपालको समष्टिगत आर्थिक स्थितिमा आ.व. २०७०।७१ मा केही सुधार भएको देखिन्छ । यसको मुख्य कारण सविधान सभाको दोश्रो निर्वाचन सम्पन्न भै मुलुकले निर्वाचित सरकार पाउनुका साथै शान्ति र राजनितिक स्थायित्वतर्फ अग्रसर रहेको फलस्वरुप अर्थतन्त्रमा केही अनुकुल प्रभाव पर्नु नै रहेको छ । केन्द्रीय तथ्यांक विभागवाट प्रकाशित राष्ट्रिय लेखा सम्वन्धी तथ्यांक अनुसार आ.व. २०७०।७१ (समीक्षा वर्ष) मा आर्थिक वृद्धि आधारभूत मूल्यमा अघिल्लो आर्थिक वर्षको ३.५ प्रतिशतवाट ५.२ प्रतिशत पुगेको छ । समीक्षा वर्षमा कृषि तथा सेवा क्षेत्रको वृद्धिदरमा उल्लेख्य सुधार आएको अनुमान छ । गत आ.व. मा कृषि क्षेत्रको ४.७ प्रतिशत र गैर-कृषि क्षेत्रको ५.३ प्रतिशतले वृद्धि भएको छ ।

समीक्षा वर्षमा मौसम अनुकूल भएको कारण कृषि उत्पादनमा उल्लेख्य वृद्धि भएको फलस्वरुप मुद्रास्फीति ९.१ प्रतिशत रहेको छ जवकि अघिल्लो वर्ष यस्तो मुद्रास्फीति ९.९ प्रतिशत रहेको थियो । प्रमुख मौद्रिक तथा वित्तीय परिसूचकहरुको स्थिति समीक्षा वर्ष मिश्रित रहेको छ । संकुचित र विस्तृत मुद्राप्रदाय दुवैको वृद्धि तीव्र वढेको छ भने कुल आन्तरिक कर्जाको वृद्धि दर १७.२ प्रतिशतवाट १२.६ प्रतिशतमा ओर्लेको छ । त्यस्तै सरकारी वित्तको स्थिति पनि मिश्रित रहेको छ । राजस्वको स्थिति राम्रो रहेतापनि सरकारी खर्च मुख्यतः पूँजीगत खर्चमा खासै सुधार हुन सकेको देखिदैन । त्यस्तै वैदेशिक व्यापारतर्फ आयात निर्यात दुवैमा वृद्धि भएतापनि निर्यातको तुलनामा आयातको वृद्धि उच्च रहेको कारण व्यापार घाटाको वृद्धि दर २९ प्रतिशत पुगेको छ । विप्रेषण आयको उल्लेख्य वृद्धिले गर्दा कुल शोधनान्तर वचत वढेर रु १२७ अरव पुगेको छ । वाह्य क्षेत्रमा मुख्यतः निर्यात वृद्धि र आयात निरुत्साहित गरी व्यापार घाटा कम गर्दै लैजाने मुख्य चुनौती देखिन्छ ।

२. समष्टिगत बैंकिङ्ग स्थिति :

समीक्षा वर्षमा समष्टिगत बैंकिङ्ग गतिविधि मिश्रित रहेको देखिन्छ । बैंक तथा वित्तीय संस्थाहरुको निक्षेप परिचालन १८.४ प्रतिशतले वृद्धि भएको छ भने अघिल्लो वर्ष यस्तो निक्षेप १७.४ प्रतिशतले बढेको थियो । समीक्षा वर्षमा वाणिज्य बैंक, विकास बैंक र वित्त कम्पनीहरुको निक्षेप परिचालन क्रमशः १७.८ प्रतिशत, २९.१ प्रतिशत र ५.७ प्रतिशतले बढेको छ । तर कर्जा तर्फ वाणिज्य बैंक, विकास बैंक र वित्त कम्पनीहरुको कर्जा तथा लगानी वढे तापनि समष्टिगत कर्जा तथा लगानीको वृद्धिदर भने अघिल्लो वर्षको १८.६ प्रतिशतवाट समीक्षा वर्षमा १४.४ प्रतिशतमा झरेको छ । अघिल्लो वर्ष यी संस्थाहरुवाट निजी क्षेत्रमा प्रबाहित कर्जा २०.८ प्रतिशतले बढेकोमा समीक्षा वर्षमा १८.७ प्रतिशतले मात्र वढेको छ ।

बैकिङ्ग क्षेत्रमा समीक्षा वर्ष उच्च तरलता रही व्याज दरमा कमी आएको छ भने नेपाल राष्ट्र वैकवाट इजाजतप्राप्त वैक वित्तीय संस्थाहरुको संख्या २०७० आषाढको ३१ वणिज्य वैकसहित २०७ वाट मर्जर एक्विजिशनको कारणले २०७१ आषाढमा २०४ मा झरेको छ जसमा एक वाणिज्य वैक घटी ३० रहेको छ । तर वैक वित्तीय संस्थाहरुको शाखा संजाल भने अघिल्लो वर्षको ३१३८ वाट वढेर ३४३० पुगी प्रति शाखाले औषतमा करीव आठ हजार जनसंख्यालाई सेवा पुऱ्याएको छ ।

३. वैंकको कारोवार तथा वित्तीय स्थिति :

वि.स. २०२२ माघ १० मा नेपाल सरकारको पूर्ण स्वामित्वमा स्थापित यो बैंक २०६३ बैशाख ६ मा लिमिटेड कम्पनीको रुपमा संस्थापित भई बैंक तथा वित्तीय संस्था सम्वन्धी ऐन २०६३ बमोजिम क वर्गको इजाजतपत्र प्राप्त वाणिज्य वैकको रुपमा बैंकिङ्ग कारोवार गर्दै आइरहेको छ । वैकले वित्तिय क्षेत्र सुधार अनुरुप उपयुक्त नीति लिई कार्यान्वयन गरेको फलस्वरुप ग्राहकवर्गको अपार विश्वास एवं सदभाव प्राप्त गर्दै यो बैंक विद्यमान वाणिज्य बैंकहरुमध्ये निक्षेप परिचालन, कर्जा सापटी तथा लगानी, मुनाफा स्थिति, शाखा संजाल आदि दृष्टिकोणले विशेष स्थान लिएकोछ । यस बैंकको विगत वर्षहरुको वित्तीय कारोवार तथा स्थिति निम्न बमोजिम रहेको छ :

(रु. करोडमा)

विवरण	२०६७ आषाढ	२०६८ आषाढ	२०६९ आषाढ	२०७० आषाढ	२०७१ आषाढ	२०७१ पौष
पूँजीकोष रकम	(१२२०)	(१०५३)	(४९७)	१७६	२३८	५९९
पूँजीकोष अनुपात (%)	(२९.४६)	(२२.२८)	(९.७७)	२.९४	४.०६	१०.०९
निक्षेप बृद्धि %	६८६३ ०.६९	७३९४ ७.७४	८७७८ १८.७२	९१०९ ३.७७	१०७२७ १७.७६	१०२५४ (४.४०)
कर्जा प्वाह बृद्धि %	३५६९ १२.९१	३६८५ ३.२५	४०४५ ९.७७	४९०५ २१.२६	५७२९ १६.७९	६५८९ १५.०१
लगानी बृद्धि %	१२९९ (१६.९४)	१५३३ १८.०१	२६५० ७२.८६	२९६९ १२.०४	३२०९ ८.०८	३१७२ (१.१५)
मुनाफा स्थिति	२०३	१७२	११५	१३१	१८४	३६०
मुनाफा बृद्धि %	५.७३	(१५.२७)	(३३.१४)	१३.१९	४०.४५	९५.६५
निष्कृय कर्जा %	९.८१	१०.९१	७.२७	५.३२	६.३८	३.७४
कर्जा निक्षेप अनुपात (%)	५२.०१	४९.८४	४६.०८	५३.८४	५३.४०	६४.२५
कर्मचारी संख्या	२६५१	२७४०	२४९९	२६४३	२५२३	२६४७
शाखा संख्या	१२८	१२८	१३४	१४५	१५५	१६०

* कोष्ठ भित्रको अकंले ऋणात्मक जनाउछ ।

माथिको स्थितिवाट के देखिन्छ भने बैंकको ऋणात्मक पूँजीकोष क्रमशः घट्दै गई २०७१ पौष*मा ने.रा.बैंकको निर्देशन बमोजिम पूंजीकोष अनुपात १०.०९ रहेको छ। निक्षेपमा अपेक्षाकृत बृद्धि हुदै गएको छ तर कर्जा तथा लगानीमा निक्षेपको अनुपातमा बृद्धि हुन नसके पनि क्रमशः वृद्धि हुदै गएको छ। कर्मचारी संख्या उपयुक्त स्थितिमा छ भने द्वन्द्वकालमा बन्द भएका बैंकका शाखाहरुलाई क्रमशः पुनर्स्थापना गर्दै लगिएको छ।

४. बैकका गतिविधिः

बैकका गतिविधिलाई देहाय अनुसार प्रस्तुत गरिएको छ

(क) **पूँजीको संरचनाः** यसको संरचना समीक्षा अवधिमा यथावत छ अर्थात बैकको अधिकृत पूँजी रु १० अर्ब, जारी पूँजी ९ अर्ब र चुक्ता पूँजी रु. ८,५८,८९,७२,३०० रहेको छ।

(ख) **पूंजीकोषः** १२ वर्ष अघि खुद सम्पत्ति करिब २३ अर्ब र पूँजी पर्याप्तता अनुपात ३३ प्रतिशतले नकारात्मक रहेकोमा नेपाल सरकारद्वारा पूँजी थप, वित्तिय क्षेत्र सुधार कार्यक्रम अन्तर्गत नेपाल सरकारले विश्व बैंकबाट प्राप्त गरेको स्पेशल ड्रइगं राईट (SDR) पूँजीमा रुपान्तरण, अग्राधिकार शेयरलाई साधारण शेयरमा रुपान्तरण गरि जम्मा रु ८ अर्ब १० करोड ७० लाख उपलब्ध भएको साथै ऋण असुली, नाफामा बृद्धि एवम नेपाल इन्भेष्टमेन्ट बैंक लिमिटेडको संस्थापक शेयर विक्री र मुनाफामा भएको बृद्धिबाट समेत नेपाल राष्ट्र बैंकको निर्देशन वमोजिम १० प्रतिशत पूँजी पर्याप्तता पुऱ्याउन बैक सफल भएको छ।

बैकको २०७० आषाढ मसान्त सम्मको कितावी नेटवर्थ रु १४.८१ प्रतिशेयर रहेकोमा मे २४ २०१४को Due Dilligence Audit प्रतिवेदनको मुल्यांकन बमोजिम बैकको नेटवर्थ रु १२०.६२ उल्लेख भएको छ।

(ग) **निक्षेप परिचालनः** आ.ब. २०६९।७० मा रु ९१.०९ अर्ब निक्षेप संकलन गरेकोमा आ.ब २०७०।७१ मा १७.७६ प्रतिशतले बृद्धि भई रु १ खर्ब ७ अर्ब पुगी बैक तथा वित्तीय संस्थाहरुमध्ये यो बैक निक्षप संकलनमा अग्र स्थानमा रहेको छ।

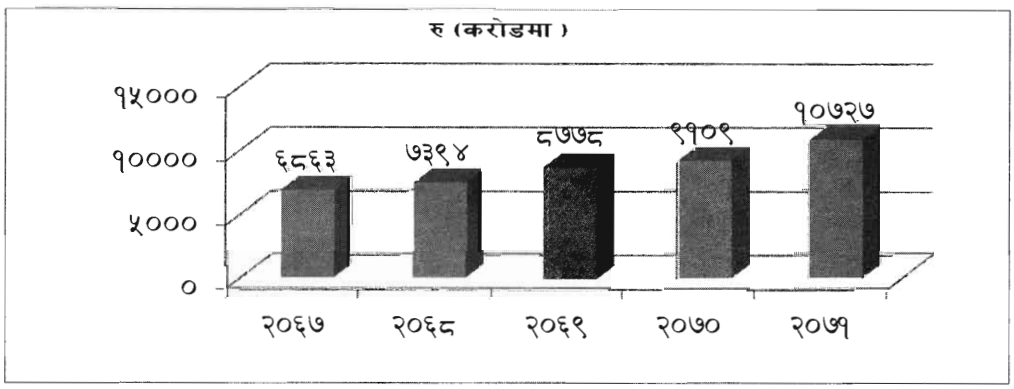

(घ) **कर्जा तथा सापटीः** आ.ब. २०६९।७० मा रु ४९.०५ अर्ब कर्जा तथा सापटी प्रदान गरेकोमा आ.ब.२०७०।७१ मा रु १५.०१ प्रतिशतले बृद्धि भई रु ५७.२९ अर्ब पुगेको छ। आगामी बर्षहरुमा कर्जा लगानीलाई थप बृद्धि गरि रु ७७ अर्बको हाराहारीमा पुऱ्याउने लक्ष्य रहेको छ।

* लेखापरीक्षण नभएको

कर्जा प्रवाह स्थिती

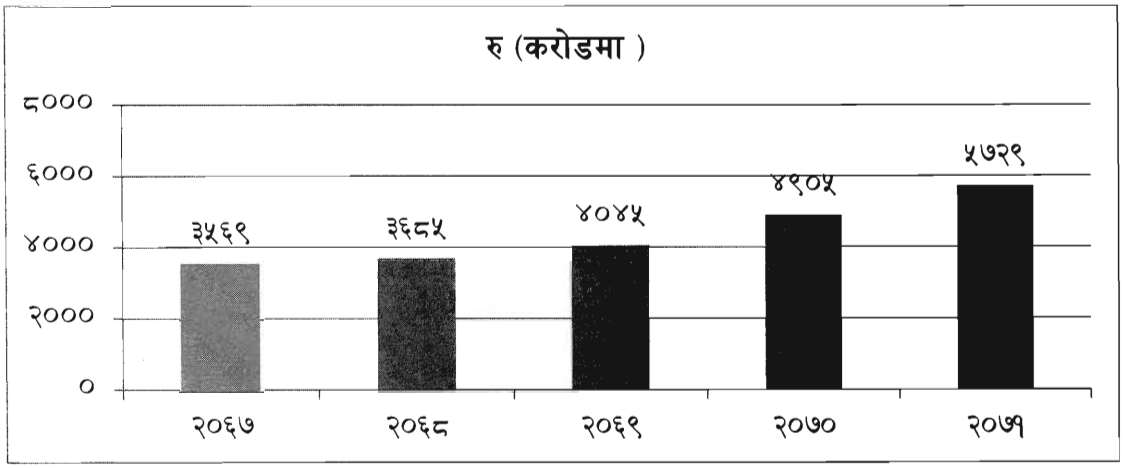

(ङ). **खुद ब्याज आम्दानी तथा संचालन आम्दानी:** आ.ब. २०६९।७० को तुलनामा खुद ब्याज आम्दानी र संचालन आम्दानी आ.ब. २०७०।७१मा कम्रशः १८.०४ र १६.२९ प्रतिशतले बृद्धि भएको छ। विशेषतः कर्जा परिचालनमा भएको वृद्धिको कारणले ब्याज एवंम सेवा शुल्क लगायतका आम्दानीमा भएको बृद्धिले संचालन आम्दानी वृद्धि भएको छ।

(च) **संचालन मुनाफा तथा खुद मुनाफा:** आ.ब. २०६९।७०को तुलनामा बैकको संचालन मुनाफा ५९.०५ प्रतिशतले बृद्धि भई आ.ब २०७०।७१मा रु ८७.८२ करोड पुगेको छ। त्यसैगरि बैकको खुद मुनाफा गत बर्ष भन्दा ४०.१५ प्रतिशतले उत्साहजनक बृद्धि भई रु १ अर्ब ८३ करोड पुगेको छ।

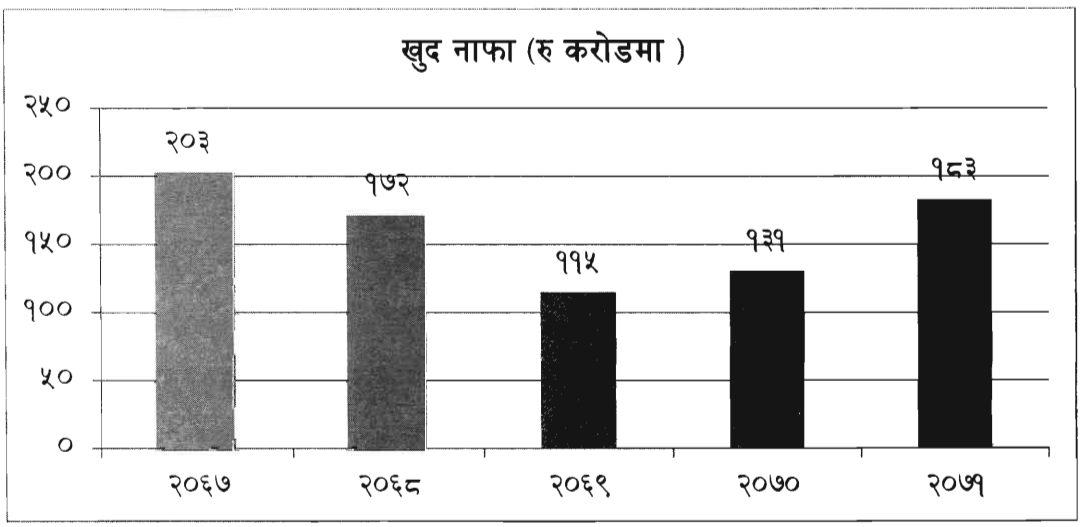

छ) **सेवा विस्तार:** द्धन्दकालमा बन्द वा स्थानान्तरण भएका बैक शाखाहरु पुर्नस्थापना गर्ने नेपाल सरकारको निर्देशन तथा यस बैकको निर्णय बमोजिम समीक्षा अवधिमा शाखा कार्यालयहरु चौरजहारी(रुकुम), रामनगर (रुपन्देही), दिङ्गला(भोजपुर), दुहबी(सुनसरी), सिजुवाबजार(मोरङ्ग), पशुपतिनगर (इलाम), जदुकोहा (धनुषा), फर्पिङ्ग (काठमाण्डौ),आर्यभन्ज्याङ्ग(पाल्पा) र जलबीरे(सिन्धुपाल्चोक)समेत १० शाखा पुर्नस्थापित गरिएको छ भने मौली (तनहु), रत्ननगर (चितवन), बरहथहवा (सलार्ही) र वाणगंगा (कपिलबस्तु) शाखा खोल्ने स्विकृति प्राप्त भई कारोबार संचालन गर्ने तयारी भैरहेको छ। व्यवसायिक दृष्टिकोणले शाखा स्थापना गर्न सम्भाब्य नभएका १९ स्थानमा शाखारहित बैकिङ्ग सेवा (Branch Less Banking) थप भै यस्तो सेवा प्रदान गर्ने केन्द्र कुल २८ पुगेको छ भने आ.ब. २०७१।७२ मा थप २२ स्थानमा शाखा रहित बैकिङ्ग सेवा संचालन गर्ने तयारी भैरहेको छ। यसै गरी समीक्षा अवधिमा नेपाल संस्कृत विश्वविद्यालय दाङ्गमा निक्षेप संकलन काउन्टर तथा यातायात ब्यवस्था कार्यालय बुटवलमा र मालपोत कार्यालय इनरुवामा राजश्व काउण्टर स्थापना गरि सेवा पुऱ्याइएको छ भने मलेखुमा निक्षेप संकलन काउण्टर स्थापना गर्ने कार्य भै रहेको छ।

(ज) **मानव संशाधन व्यवस्थापनः** समीक्षा वर्ष उच्च ब्यवस्थापनमा कुनै परिवर्तन नभएकोले वहालवाला प्रमुख कार्यकारी अधिकृत श्री कृष्ण प्रसाद शर्माको नेतृत्वमा वैक व्यवस्थापन भैरहेको छ। वैकको खम्वाको रुपमा रहेको जनशक्तिको वृत्ति विकास, तालीम गोष्ठीमा सहभागिता, प्रोत्साहन, दण्डपुरस्कार, नर्या भर्ना, नयाँ तथा पुराना कर्मचारीको उपयुक्त समिश्रण इत्यादिका माध्यमवाट मानव संशाधनको उचित व्यवस्थापन वैकले गर्दै आएको छ। समीक्षा अवधिमा २२१ जना नया सहायक कर्मचारी नियुक्ति गरिएको छ भने आन्तरिक प्रकृयाबाट १२८ सहायक तथा १२५ अधिकृत गरि कुल २५३ जनालाई पदोन्नति गरिएको छ भने स्वदेश तथा विदेश तालिममा जनशक्तिलाई सहभागी गराइएको छ। समीक्षा अवधिमा विभिन्न पदका १६९ जना कर्मचारीले अवकास प्राप्त गरेका छन भने आ.ब. २०७१।७२ मा १२५ जनाले अवकास प्राप्त गर्नेछन। शाखा कार्यालयको विस्तार, ब्यवसायमा भएको बृद्धिका साथै अनिवार्य अवकाशका कारण ठूलो संख्यामा कर्मचारी घटदै गएकोले त्यसको सामयिक व्यवस्थापन चुनौतीपूर्ण रहेको छ।

(झ) **विप्रेषण कारोवार :** बैंकले स्थापनाकाल देखि नै स्वदेशी विप्रेषण कारोवार संचालन गर्दै आएकोमा विगत केही वर्षदेखि अन्तर्राष्ट्रिय स्तरमा विभिन्न कम्पनीहरु Western Union Money Transfer Company (USA), Xpress Money Service Ltd. (UK), Ez Remit (UK), Instant Cash Global Money Transfer, Merchant Trade Asia Sdn.Bhd. (Malaysia) लगायत खाडी विदेशी मुलुकका विभिन्न कम्पनीहरुसँग प्रत्यक्ष तथा अप्रत्यक्ष रुपमा द्विपक्षीय सम्झौता मार्फत विप्रेषण कारोवार गर्दै आइरहेको छ। साथै बैंकले आफ्नै RBB Remit मार्फत पनि विभिन्न २३ राष्ट्रहरुबाट विप्रेषण कारोवार गरिरहेको छ। अन्तर्राष्ट्रिय रुपमा विप्रेषण कारोवार गर्ने स्वदेशी कम्पनी IME तथा M Trade सँग पनि बैंकले वैदेशिक विप्रेषण कारोवार गर्न द्विपक्षीय सम्झौता गरी कारोवार संचालन गरिरहेको छ। RBB Remit लाई आन्तरिक रुपमा यस बैंकका शाखाहरु वीच पनि परस्परमा संचालन गर्नका लागि आवश्यक कार्य भइरहेको छ।

(ञ) **सूचना प्रविधिको विकास र परिचालनः** वैक सूचना प्रविधिको विकास र परिचालन गरि संचालन खर्चमा कमी ल्याउनुका साथै यसको सेवा र सुविधाहरु आधुनिक ग्राहकमुखी र विश्वसनीय बनाउन प्रयत्नशील छ। यस बैकका सबै शाखाबाट अनलाइन मार्फत Any Branch Banking Service (ABBS) सेवा प्रदान गरिएको छ भने देशका विभिन्न ८० स्थानबाट ATM सेवा उपलब्ध गराइएको छ। साथै SMS Banking, Mobile Banking, E banking, Visa Debit Card, Mobile Paybill system, सन्ध्याकालिन, प्रभातकालिन, ३६५ दिने बैकिङ्ग सेवा समेत प्रदान गरिएको छ। २०७१।७२ मा ५१ वटा ATM मेशिन थप गर्ने, विभिन्न ब्यावसायिक प्रतिष्ठानमा Point of Sale (POS) machine राख्ने समेत योजना रहेको छ। बैकले सूचना प्रविधिलाई ब्यवस्थित र सुरक्षित किसिमले संचालन गर्न IT Policy तथा IT Mannual लागु गरी समयानुकुल परिमार्जन समेत गर्दै लगिरहेको छ। उपयोगमा ल्याइएको सूचना प्रविधिको वर्तमान अवस्थाको मूल्यांकन गर्न System Audit को कार्य सम्पन्न भैसकेको र प्राप्त प्रतिवेदनको कार्यान्वयनले बैकको सूचना प्रबिधिलाई थप विश्वसनीय वनाउन मद्धत गर्ने छ। समीक्षा वर्षमा सबै शाखा कार्यालयहरु केन्द्रीय प्रणालीमा आवद्ध गरिएको,TSA (Treasury Single Account) लागु गरिएको, नोटकोषको यान्त्रिकीकरण, केन्द्रीयस्तरबाट तलब भुक्तानी प्रणाली शुरु गरिएको,HRIS Software खरीद चरणमा रहेको, संस्थागत सुधारको लागि आवश्यक अन्तरराष्टिय मापदण्डको Control Objective for Information& Related Technology (Cobit 5) " बिषयका तालिम सूचना प्रविधि र अन्य महत्वपूर्ण विभागका कर्मचारी सम्मिलित तालिम सम्पन्न गरिएको छ। बैकको कारोबार सम्बन्धमा सूचना (Data) सुरक्षाको लागि यस बैकको केन्द्रिय कार्यालय, सिंहदरबार स्थित विज्ञान प्रविधि मन्त्रालय परिसर र हेटौडामा DR (Disaster Recovery Site) हरु स्थापना गरी सुरक्षित ब्यवस्थापन गरिएको छ। यस क्षेत्रमा देखिने नया प्रविधिको सुरक्षा चुनौतीसंग जुध्ने क्षमता अभिबृदि गर्ने, लोडसेडिङ्ग र पावर ब्याकअप जस्ता चुनौतिको सामना गर्न पर्ने देखिन्छ।

५. संस्थागत सुशासन तथा सामाजिक उत्तरदायित्वः

यसलाई देहाय बमोजिम प्रस्तुत गरिएको छ :

(क) **संस्थागत सुशासनः** बैंकमा संस्थागत सुशासनलाई उच्च प्राथमिकताका साथ निरन्तर रुपमा संस्थागत गर्न गराउनका लागि संचालक समिति र बैंक व्यवस्थापन पूर्ण प्रतिवद्ध छ। बैंकको कामकारवाही देशको प्रचलित कानून, नेपाल सरकार,नेपाल राष्ट्र बैंकको निर्देशन एवं बैंकले जारी गरेका विनियम, निर्देशिका बमोजिम पारदर्शी रुपमा संचालन गर्न विभिन्न संचालन नीति तथा कार्यविधिहरु तयार गरी लागु गरिएको छ। सो बमोजिम भए नभएको अनुगमन आन्तरिक लेखापरीक्षण विभागले गर्ने गरेको छ। त्यस्तै आन्तरिक नियन्त्रण र सुपरिवेक्षण प्रणालीलाई सवल बनाइएको

छ । कम्प्लायन्स महाशाखालाई स्वतन्त्र महाशाखाको रुपमा स्थापना गरी नीति नियमहरुको कार्यान्वयनको पक्षलाई सवल बनाइएको छ ।

(ख) **लेखापरीक्षण समिति तथा आन्तरिक नियन्त्रण प्रणाली** : संचालक समितिका सदस्यको अध्यक्षतामा गठित उच्च स्तरीय लेखापरीक्षण समितिले नियमित बैठक बसी बैंकको काम कारवाहीको सूक्ष्म अनुगमन गरी व्यवस्थापनलाई निर्देशन तथा संचालक समितिलाई सुझावहरु दिने गरेको छ । बैंकको आन्तरिक एवं बाहय लेखापरीक्षण नियमित रुपमा भई राखेको छ । साथै आन्तरिक लेखापरीक्षण विभागलाई बैंकको लेखापरीक्षण समितिको मातहतमा राखी स्वतन्त्रतापूर्वक आन्तरिक नियन्त्रण तथा नियमनका कामहरु गर्ने वातावरण बनाइएको छ ।

(ग) **संस्थागत सामाजिक उत्तरदायित्वः** देशको पुरानो तथा पूर्ण सरकारी बैंक भएको नाताले संस्थागत सामाजिक उत्तरदायित्व र वित्तीय समावेशीकरणको अवधारणालाई मनन गरी बैंकले वित्तीय सेवा पहुच अभिवृद्धिको क्षेत्रमा सक्दो योगदान गर्दै आएको छ । सरकारको बैंक भएको नाताले नेपाल राष्ट्र बैंक नभएका स्थानमा बैंकका विभिन्न शाखा कार्यालयहरु मार्फत विशेष जिम्मेवारीकोरुपमा सरकारी कारोवार गर्दै आएको छ भने बैंकले देशका लाखौं संख्यामा जेष्ठ नागरिक, असक्त, एकल महिला आदिलाई सामाजिक सुरक्षा भत्ता तथा पूर्व निजामती, नेपाली सेना, प्रहरी, शिक्षक, कर्मचारीहरुलाई देशका विभिन्न ठाउबाट पेन्सन वितरण गर्दै आएको छ । यसका अतिरिक्त यस उत्तरायित्व अन्तर्गतका प्रमुख गतिबिधिमा औद्योगिक व्यापारिक मेलाको प्रायोजन, धार्मिक सामाजिक कियाकलापमा परोक्ष सहभागिता गर्दै आएको छ भने वित्तिय साक्षरता कार्यक्रमसहित अन्य केही कार्यक्रम संचालन गर्ने घोषणा गरिसकेको छ ।

६. जोखिम व्यवस्थापन :

बैंकको समग्र जोखिमको पहिचान मूल्यांकन अनूगमन र ब्यवस्थापन गर्न संचालक समितिका सदस्यको संयोजकत्वमा गठित जोखिम व्यवस्थापन समितिले बैंकको कारोवार संचालनको सिलसिलामा आउने संचालन जोखिम, कर्जा जोखिम, बजार जोखिम लगायतका विभिन्न जोखिमहरुलाई ध्यानमा राखी बैंकले आफनो संचालन प्रणाली र आन्तरिक व्यवस्थापनलाई दुरुस्त राख्न विभिन्न विनियामावली तथा निर्देशिकाहरुमा समसामयिक रुपमा परिमार्जन र संशोधन समेत गरिदै आइएको छ । बैकिङ्ग क्षेत्रमा हाल देखिएका जोखिम तथा भविष्यमा आउन सक्ने जोखिमहरुलाई समेत न्यूनीकरण गर्न बैंकले हालै जोखिम व्यवस्थापन तथा कर्जा अनुगमन विभाग समेत स्थापना गरी आन्तरिक नियन्त्रण प्रणालीलाई सृदृढ बनाउदै लगेको छ ।

७. संचालक समितिमा परिवर्तनः

आर्थिक वर्ष २०७०।७१ मा बहाल रहनु भएका संचालक समितिका अध्यक्ष तथा संचालकहरुको विवरण संलग्न अनुसूचीमा उल्लेख गरिएको छ । सो अवधिमा संचालक समितिमा परिवर्तन नभएतापनि वैक संचालक समितिका अध्यक्ष डा.नरहरि ढकालले राजिनामा दिनु भएकोले रिक्त अध्यक्ष पदमा नेपाल सरकार, मन्त्रिपरिषदको २०७१ भाद्र १९ को निर्णयानुसार डा. रेवतवहादुर कार्की नियुक्ति हुनु भएको छ भने अर्थ मन्त्रालयको प्रतिनिधित्व गर्ने सहसचिव श्री नवराज भण्डारीको ठाउमा सहसचिव डिल्ली प्रसाद शिवाकोटीले प्रतिनिधित्व गर्नु भएको छ । पूर्व अध्यक्ष तथा संचालकले यस बैंकको प्रगतिमा पुऱ्याउनु भएको योगदानप्रति हार्दिक धन्यवाद ज्ञापन गर्दछु ।

८. लेखापरीक्षण तथा आय व्यय विवरणः

महालेखापरीक्षकको कार्यालय मार्फत बैंकको अन्तिम लेखापरीक्षण गरी प्राप्त प्रतिवेदन, २०७१ आषाढ मसान्तको वासलात, २०७०।७१ को नाफा नोक्सान हिसाव, नाफा नोक्सान बाडफाड हिसाव, नगद प्रवाह विवरण, सम्वन्धित अनुसूचीहरु यसै प्रतिवेदनको अङ्गको रुपमा राखिएको छ । कम्पनी ऐन, २०६३ को परिच्छेद ७ को दफा १०९ उपदफा (४) बमोजिम उल्लेख हुनु पर्ने अतिरिक्त विवरणहरु अनुसूचीको रुपमा प्रस्तुत गरिएको छ ।

९. आव २०७१।७२को कार्यक्रम र कार्यान्वयन स्थितिः

यो वैक २०७१ माघ १०मा स्वर्ण जयन्ती वर्षमा प्रवेश गरेकोले यस अवधिको कालखण्डको तितो अनुभव तथा वित्तीय क्षेत्र सुधार अन्तगर्त भएका उपलब्धिहरुको जगेर्ना गर्दै बैंकमा संरचनात्मक सुधार गर्न तथा गतिशिलता ल्याउन स्वर्ण जयन्ती वर्षको अवसरलाई समेत प्रयोग गरी निम्न बमोजिमको ११ वुदे सुधार कार्यक्रम २०७१ पौष २१ गते घोषणा गरिएको सहर्ष जानकारीको लागि अनुरोध छ ।

९.१ **बैंकको पूंजी संरचनामा सर्वसाधारणको सहभागिता गराई संरचनात्मक परिवर्तन गर्ने** : माथि उल्लेख गरिएअनुसार यो वैकको पूजी पर्याप्तता अनूपात नियमन निकायको निर्देशन वमोजिम १० प्रतिशत पुगिसकेको छ । यस परिप्रेक्ष्यमा बैक तथा वित्तीय संस्था सम्बन्धी ऐन २०६३ को दफा ७ अनूसार बैङ्क तथा वित्तीय संस्थाले आफ्नो कुल जारी पूंजीको कम्तीमा तीस प्रतिशत शेयर सर्वसाधारणलाई बिक्री वितरण गर्नको लागि छुट्याउनु पर्ने प्रावधान रहेको र सो प्रावधान अनुसार नेपाल राष्ट्र बैक तथा महालेखापरिक्षकले निरीक्षण प्रतिवेदन मार्फत यसमा जानको लागि निर्देशन दिए अनुरुप ३० प्रतिशत शेयर सर्वसाधारणमा जारी गर्नको लागि बैकले स्वीकृतिको लागि नेपाल सरकारलाई अनुरोध गरेकोमा २०७१ फागुन २० गतेको मंत्रिपरिषदको वैठकले सोमा जानको लागि निर्णय गरिसकेकोले अव अर्थ मंन्त्रालय निजीकरण समितिले मूल्य निर्धारण र निष्काशन मोडालिटी तय गरे पश्चात वैकले यसको निष्काशन प्रक्रिया अगाडि वढाई २०७२ आषाढ भित्र उक्त कार्य सम्पन्न गरिने छ । यसरी बैकको ३० प्रतिशत शेयर सर्वसाधारणमा वितरण पश्चात बैकको स्वामित्व तथा पूँजीमा संरचनात्मक परिवर्तन आई बैकको पूंजी आधार अरु सवल हुने र सर्वसाधारण नेपाली जनताको सहभागिताबाट बैंकले थप उचाइ हासिल गर्ने विश्वास लिइएको छ ।

९.२ **कर्जा असुली विशेष योजना:** पुरानो कर्जा असुली कार्यलाई विशेष प्राथमिकता दिई असूली कार्यलाई प्रभावकारी तुल्याउन बिशेष अवस्थाका कर्जा असूली गर्न समस्या भएका कर्जाहरुलाई पनि सम्बोधन हुने गरि कर्जा असूली कार्यविधि बनाई २०७१ मंसीर देखि लागू गरिसकिएको छ । यस अन्तरगत ५० हजारसम्म सांवा हुनेले सांवामात्र बुझाए बाकी सबै ब्याज मिनाहा दिने व्यवस्था गरिएको छ । यस्तै रु ५० हजारदेखि रु १ लाख सम्म सांवा हुनेले सांवा र १० प्रतिशत व्याज र रु १ करोड सम्मको कर्जा हुनेले सांवा र सांवा बरावरको व्याज बुझाएमा बांकी सबै व्याज मिनाहा दिने कार्ययोजना कार्यान्वयनमा ल्याइसकिएको छ । सानो कर्जा असूलीमा सजिलो होस भनेर १ करोडसम्म व्याज मिनाहा दिने अधिकार स्थानीय शाखा कार्यालय र क्षेत्रीय कार्यालयलाई प्रत्यायोजन गरिएको छ भने रु १ करोडभन्दा माथिका सबै कर्जा फर्छ्योट गर्न संचालक समिति स्तरीय कर्जा असूली समिति गठन गरिएको छ । हाल यी व्यवस्थाहरु कार्यान्वयनको कममा रहेका छन । साथै वि.सं. २०७१ असार मसान्तसम्म भाखा नाघेको कर्जालाई कुनै न कुनै रुपमा टुङ्गोमा पुऱ्याउने प्रयास गर्नुका साथै स्वर्ण जयन्ती बर्ष भरिमा भाखा नाघेको ३ अर्ब कर्जा असुल गरिने योजना छ ।

९.३ **कर्जा लगानीमा उल्लेख्य वृध्दि गर्ने र उच्च तरलता प्रशोचन गर्ने:** वैकमा रहेको तरलतालाई अधिकतम उपयोग गर्न हालको ६० प्रतिशतबाट ७० प्रतिशत कर्जा/निक्षेप अनुपात कायम हुने गरी स्वर्ण बर्ष अवधिमा रु १५ अर्बले कर्जा बृद्धि गरी कूल कर्जा करीब रु ७७ अर्ब पुऱ्याइने छ साथै कर्जा लगानीलाई चुस्त बनाइ सरल र सहज पहुंचमा वृद्धि गर्न शाखा कार्यालय देखि व्यवस्थापन तह सम्मको कर्जा स्वीकृत गर्ने अख्तियारीमा उल्लेख्य वृद्धि गरिएको छ । यस निम्ति शाखा कार्यालयबाट स्वीकृत हुने कर्जा **६ कार्य दिनभित्र** स्वीकृत गर्ने, सबै तहबाट स्वीकृत हुने कर्जा **फाईल ट्र्याकिंग प्रणाली** लागू गरी कर्जाहरुको लगानी प्रकृयालाई पारदर्शी बनाइने छ । त्यस्तै ठूला र संस्थागत ग्राहकलाई विशिष्ठ सेवा प्रदान गर्न केन्द्रीय कार्यालय भवनमा सुविधा सम्पन्न **कर्पोरेट शाखा** खोल्ने योजना कार्यान्वयनको कममा छ । नेपाल सरकारको घोषित नीति अनूरुप हुने गरी ५ प्रतिशतको सहुलियत ब्याजदरमा (४ प्रतिशत सरकारको अनुदान बाहेक) कृषि कर्जा प्रदान गरिने (जुन कार्यान्वयन भइरहेको) छ । बैंकको विद्यमान कर्जा प्रणालीमा समयसापेक्ष सुधार गरी सरल बनाईनुका साथै प्रवाहित कर्जाको प्रभावकारी अनुगमन र जोखीम व्यवस्थापन गर्न छुट्टै **जोखिम व्यवस्थापन** तथा **कर्जा अनुगमन विभाग** र यसको इकाई क्षेत्रीय कार्यालयहरुमा स्थापना गर्ने निर्णय गरिएको छ । कृषि, पर्यटन र SME कर्जामा बिशेष जोड दिई कर्जा विस्तार गर्ने तथा वाणिज्य बैक भएको कारणले हाइड्रो पावरमा सावधानीपुर्वक कर्जा बृद्धि गर्ने नीति लिइने छ ।

९.४ **बैकिंङ्ग सेवालाई चुस्त, स्तरीय र ग्राहकमैत्री बनाईने:** बैकिंङ्ग सेवालाई छिटो छरितो र ग्राहकमैत्री बनाउन **टेलरसिष्टमलाई** प्रभावकारी रुपमा कार्यान्वयन गर्ने, इलेक्ट्रोनिक बैकिंङ्ग सेवा विस्तार गरी मोवाईल चार्ज गर्ने,फण्ड ट्रान्सफर गर्ने,चेक बुक अनुरोध, व्यालेन्स जानकारी, विद्युत, पानी, टेलिफोन,महसूलजस्ता उपयोग सेवाको शूल्क मोवाइलबाटै तिर्न सकिने व्यवस्था कार्यान्वयनमा ल्याईने छ । यो चालु आर्थिक वर्षलाई **ई बैकिंङ्ग वर्षको रुपमा** मनाई हालको इ बैकिंग कारोवारलाई ३० प्रतिशतबाट ५० प्रतिशत पुऱ्याइने छ । मार्केटिङ्गलाई प्रभावकारी बनाउन र अनुषन्धानका काम समेत गराउन हालको मार्केटिङ्ग तथा विकास विभागलाई मार्केटिङ्ग तथा अनुषन्धान विभाग नामाकरण गरी अनुसन्धानको समेत कार्य गराइने छ भने ग्राहकलाई वित्तीय कारोवारमा सुरक्षाको प्रत्याभूति दिन **ग्राहक संरक्षण सिध्दान्त** (Customer Protection Principle)अनुशरण गरिने नीति लिइने छ ।

९.५ **शाखा पुनस्थापना/कार्यक्षेत्र विस्तारः** २०७२ आषाढ मसान्तसम्म शाखा स्थापना वा शाखा रहित बैंकिङ्ग सेवाको माध्यमबाट विगतमा शाखा रहेका सबै स्थानमा बैंकको सेवा उपलब्ध गराइने छ। विकासलाई सहज र सहयोग गर्ने नीति अनुरुप विगतको द्वन्दकालमा विस्थापित शाखा कार्यालयहरु क्रमिक रुपमा पुनःस्थापना गर्दै जाने नीति लिइने छ। विकासलाई सहयोग पुऱ्याउने उद्देश्यले व्यवशायिक दृष्टिकोणले बैंकिङ्ग व्यवसायको दृष्टिले संभाव्य देखिएका अन्य स्थानमा नयां शाखा कार्यालय स्थापना गरी बैंकिङ्ग कार्यजालो विस्तार गरिने छ।

९.६ **लघु वित्त तथा दुर्घटना वीमा सेवाः** विपन्न वर्गको आर्थिक उत्थान निम्ति कर्जाको पहुंच विस्तार गर्न सरल एवं सुलभ तरिकाबाट कर्जा प्रवाह गर्ने व्यवस्था मिलाईएको छ। यस अन्तरगत जाने २ लाख सम्मको विपन्न वर्ग कर्जा ८ प्रतिशत व्याजदरमा ५ कार्यदिनभित्रै उपलब्ध गराईने छ। साथै यसरी विपन्न वर्गमा कर्जा लिने व्यक्तिको **रु २ लाखसम्मको दुर्घटना वीमा** बैंकले गरिदिने व्यवस्था मिलाईएको छ भने विपन्न वर्गलाई संस्थागत रुपमा सहयोग पुरयाउन एक छुट्टै लघु वित्त विकास बैंक स्थापना गर्न पहल गरिने छ।

९.७ **संस्थागत सुशासन एवं ग्राहकसेवा** : सर्वसाधारण तथा सेवाग्राहीलाई संस्थागत सुशासनको प्रत्याभूति दिलाउन बैकले प्रदान गर्ने सेवा, लाग्ने शूल्क र अवधि समावेश गरिएको नागरिक वडापत्र बैंकका हरेक शाखा कार्यालयमा राखिएको छ। ग्राहक तथा सरोकारवालाको गुनासो तथा सुझाव सुनुवाई संकलन गरी आवश्यक कार्यान्वयन निम्ति केन्द्रीय कार्यालयमा संचालक स्तरीय गुनासो सुनुवाई इकाईको व्यवस्था गरिएको छ। बैंकले प्रदान गर्ने सेवा सम्वन्धमा कुनै गुनासो वा सुझाव भएमा वैंकको इमेल gunaso@rbb.com.np वा टोल फ्रि नम्बर १६००१३२०२२ मा कुनै पनि समयमा सम्पर्क गर्न सकिने व्यवस्था गरिएको छ। यस्तो गुनासो इकाई क्षेत्रीय तथा शाखा कार्यालय तहसम्म विस्तार गरिने छ।

९.८ **विद्यार्थी लक्षित सेवाः** भविष्यको आशा केन्द्रको रुपमा रहेका विद्यार्थीलाई लक्षित गरी शून्य मौज्दातमा वचत खाता र एटिएम, SMS, ebanking, mobile banking सेवा निशूल्क रुपमा उपलब्ध गराईने छ। २६ वर्षसम्मका विद्यार्थीलाई उपलब्ध गराईने यस सेवाबाट वित्तिय कारोवारमा यस वर्गको समावेशिता बढ्ने तथा वचत लगायत बैकिङ्ग आदतको विकास हुने अपेक्षा लिइएको छ।

९.९ **वित्तीय साक्षरता कार्यक्रम** : बैंकले देशमा वित्तीय साक्षरता संचालन गर्ने कार्यक्रम राखेकोमा यसको हालै आरम्भ गरिएको छ। बैंकले पहिलो चरणमा धनुषा, कास्की र नवलपरासीमा वित्तीय साक्षरता कार्यक्रम संचालन गर्ने छ र क्रमशः अन्य जिल्लामा विस्तार गरिने छ। यसै सिलसिलामा बैंकले सुखको बाटो नामक लघु उपन्यास र वित्तीय साक्षरता सम्वन्धी प्रशिक्षण पुस्तिका प्रकाशन गर्नुका साथै वित्तीय चेतना फैलाउने सुचना र विज्ञापन उत्पादन गरी प्रकाशन प्रसारण गरिरहेको छ।

९.१० **संस्थागत सामाजिक उत्तरदायित्व** : यस कार्यक्रम अन्तर्गत बैंकले मृगौला रोगसम्बन्धी जनचेतना कार्यक्रमका लागि **रु १० लाखको कोष व्यवस्था गर्नुका** साथै निसहाय तथा अति विपन्न वर्गका विरामीहरुलाई स्वर्ण जयन्ती वर्षभर रक्त संचार केन्द्र मार्फत रु १३ लाख बरावरको **रगत निशुल्क** रुपमा उपलब्ध गराईने छ। ७० वर्ष पुगेका जेष्ठ नागरिकले यस बैंकमा खोल्ने बचत खातामा प्रचलित व्याजदरभन्दा **०.५ प्रतिशत बढी** व्याजदर प्रदान गरिने छ। एकल महिलाले खोल्ने वचत खातामा प्रचलित व्याजदरभन्दा ०.५ प्रतिशत बढीले व्याजदर र **रु १ लाखसम्मको दुर्घटना वीमा** गरिने छ। यी धेरै कार्यक्रमहरु सम्पन्न भैसकेका छन।

९.११ **सुधार कार्यक्रमको प्रभावकारी कार्यान्वयनमा कर्मचारी र पत्रकारः** उपर्युक्त कार्यक्रमलाई प्रभावकारीरुपमा कायान्वयन गर्न जनशक्तिको साथै राज्यको चौथो अंगको रुपमा रहेको पत्रकार जगतको अहंम भूमिकालाई दृष्टिगत गरी निम्नानुसारको कार्यक्रम गरिने छः

क. **जनशक्तिको परिचालन तथा प्रोत्साहनः** बैकको महत्वपूर्ण सम्पत्तिको रुपमा रहेका कर्मचारी नै सेवा प्रवाहका माध्यम रहेकोले उनीहरुको कार्यकुशलता अभिवृद्धि निम्ति सांगठनिक तथा व्यवस्थापकीय विषयवस्तु अध्ययनका लागि विदेशमा अवलोकन भ्रमणको अवसर प्रदान गरिने छ। यस्तो भ्रमणको अवसर कार्यसम्पादन, योग्यता र अनुभवको आधारमा अधिकृतस्तरलाई ५ वर्षभित्र र सहायक स्तरलाई ७ वर्षभित्र प्रदान गर्ने नीति लिइने छ भने उच्च अधिकृतहरुलाई पनि अवलोकन भ्रमण (Exposure visit) तथा सेमिनारहरुमा निश्चित समयभित्र सहभागी गराइने व्यवस्था गरिने छ। साथै स्वर्ण जयन्तीको अवसरमा सबै कर्मचारीलाइ उत्प्रेरित गर्न विभिन्न प्याकेजहरु तयार गरिनेछ।

ख. **पत्रकार जगतलाई विशेष प्राथमिकताः** नेपालको वित्तीय क्षेत्र र समग्र अर्थतन्त्रको समुचित विकासका लागि राज्यको चौथो अंगको रुपमा रहेको पत्रकारिता क्षेत्रले पुरयाउंदै आएको योगदानलाई कदर गर्दै अर्थ र वित्त क्षेत्रको विकास तथा प्रवर्द्धनमा सहयोग पुरयाउने पत्रकारको सम्मानस्वरुप बैंकद्वारा **राष्ट्रिय वाणिज्य बैंकसंग पत्रकार पुरष्कार** स्थापना गरिएको छ । रु ५०,००० (पचास हजार) राशीको यो पुरष्कार यही वर्षदेखि हरेक वर्ष वैक दिवसमा वितरण गरिने छ । यी दुवै पुरस्कारहरु स्वर्ण जयन्तीको विशेष समारोहमा वितरण समेत भैसकेको छ ।

आदरणीय शेयरधनी महानुभावहरु,

स्वर्ण जयन्तीको संघारमा बैंक सम्वध्द सरोकारवाला र तमाम शुभेच्छुकहरुप्रति हार्दिक आभार प्रकट गर्दछ । आगामी दिनमा ग्राहकमुखी, प्रतिष्पर्धी, ग्रामीण अर्थतन्त्रमुखी सवल बैंकको रुपमा सर्वसाधारण नेपाली जनतालाई दिगो ,विश्वसनीय र आधुनिक बैकिंङ्ग सेवा दिने दिशामा दृढ संकल्प दोहराउंदै बैंकको यात्रामा सम्वध्द सबै पक्षबाट, सहयोग,सद्भाव र मार्गनिर्देशनको अपेक्षा गरिन्छ ।

अन्त्यमा यस बैंकको गतिविधीमा प्रत्यक्ष / अप्रत्यक्ष रुपमा सहयोग पुऱ्याउनु हुने शेयरधनी नेपाल सरकारका मन्त्रालय तथा कार्यालयहरु, कम्पनी रजिष्ट्रारको कार्यालय, नेपाल राष्ट्र बैंक, ग्राहकवर्ग, शुभेच्छुक एवं समस्त सरोकारवालाहरु प्रति हार्दिक कृतज्ञता प्रकट गर्दछु । महालेखापरीक्षकको कार्यालय मार्फत बैंकको अन्तिम लेखापरीक्षण गरी बैंकलाई अमूल्य सुझाव दिनु हुने लेखापरीक्षकहरु, बैंकको गतिविधिलाई आम जनता समक्ष पुऱ्याई सहयोग गर्नु हुने संचारजगतप्रति पनि हार्दिक आभार प्रकट नगरी रहन सकिन्न । बैंकको सुसंचालनको लागि पसिना वगाउने प्रमुख कार्यकारी अधिकृतसहित बैंक व्यवस्थापन एवं लगनशील कर्मचारीहरुलाई समितिको तर्फवाट विशेष धन्यवाद दिन चाहन्छु ।

अव म अन्तिममा समितिको यस प्रतिवेदन लगायत प्रस्तुत विभिन्न प्रस्तावहरुमा छलफल गरी स्वीकृतिको लागि उपस्थित सम्पूर्ण शेयरधनी महानुभावहरुलाई हार्दिक अनुरोध गर्दछु । धन्यवाद ।

संचालक समितिको तर्फबाट
डा.रेवत बहादुर कार्की
अध्यक्ष

मितिः २०७१।१२।३०

कम्पनी ऐन २०६३ को दफा १०९ उपदफा (४)
अनुसारको अतिरिक्त विवरण

१. जफत गरिएका शेयरहरुको विवरण :
बैंकले समीक्षा बर्ष कुनै पनि शेयर जफत गरेको छैन ।

२. बैंक र यसको सहायक कम्पनीले समीक्षा वर्षमा गरेको प्रगति :
बैंकका कुनै सहायक कम्पनीहरु छैनन् र बैंकको समीक्षा वर्षको प्रगतिका सम्वन्धमा माथि विभिन्न प्रकरणहरुमा उल्लेख गरिएको छ ।

३. आधारभूत शेयरधनीहरुबाट बैंकलाई उपलव्ध गराइएको जानकारी:
त्यस्तो कुनै जानकारी प्राप्त भएको छैन ।

४. समीक्षा बर्ष २०७०।७१ मा बैंकका संचालक तथा पदाधिकारीहरुले यस बैंकको खरीद गरेका कम्पनीका शेयरहरु:
यस बैंकको शेयर संचालक तथा पदाधिकारीले खरीद गर्न सक्ने प्रावधान हाल नभएकोले यस्तो शेयर खरीद भएको छैन ।

५. बैंकसंग सम्वन्धित सम्झौताहरुमा कुनै संचालक तथा निजको नजिकको नातेदारको व्यक्तिगत स्वार्थ वारे उपलव्ध गराइएको जानकारीको व्यहोरा ।
यस्तो कुनै जानकारी बैंकलाई प्राप्त भएको छैन ।

६. समीक्षा वर्षमा बैंकले आफ्नो शेयर आफै खरीद गरेको विवरण:
समीक्षा बर्षमा बैंकले आफ्ना शेयरहरु आफैले खरीद गरेको छैन ।

७. आन्तरिक नियन्त्रण व्यवस्था:
बैंकको आन्तरिक नियन्त्रण व्यवस्था सक्षम छ । नियन्त्रण व्यवस्थामा अवलम्बन गरिएका प्रक्रियाहरु निम्नानुसार छन्:
(क) मजबुत आन्तरिक निरीक्षण तथा नियन्त्रण व्यवस्था अपनाइएको ।
(ख) संचालन प्रक्रियालाई व्यवस्थित गर्न कर्मचारी सेवा बिनियमावली, आर्थिक प्रशासन सम्वन्धी बिनियमावली, कर्जा लगानी असूली निर्देशिका लगायतका अन्य निर्देशिकाको व्यवस्था गरेको ।
(ग) कर्जा नीति निर्देशिका अपनाइएको ।
(घ) स्वतन्त्र आन्तरिक लेखापरीक्षण विभाग गठन भई कार्यरत रहेको ।
(ङ) लेखापरीक्षण समितिले आन्तरिक नियन्त्रण प्रणाली र लेखापरीक्षबाट औंल्याइएका प्रमुख कुराहरुको नियमित अनुगमन गर्ने परिपाटी बसालिएको ।

८. समीक्षा बर्षमा भएको कुल व्यवस्थापन खर्च :

कर्मचारी खर्च :	रु.	२,२६,६१,५४,७९५।५८
कार्यालय संचालन खर्च :	रु.	७३,१८,५१,०४६।६१
कुल व्यवस्थापन खर्च :	रु.	२,९९,८०,०५,८४२।१९

९. लेखापरीक्षण समितिका सदस्यहरुको नामावली, पारिश्रमिक, भत्ता तथा सुविधा, सो समितिले गरेको काम कारवाहीको विवरण र समितिले दिएको सुझावको विवरण:

(१) लेखापरीक्षण समिति:

लेखापरीक्षण समिति:(मिति २०७०।०४।०१ देखि २०७१।०३। मसान्तसम्म)

संचालक	श्री जितेन्द्र प्रसाद उपाध्याय	-	संयोजक
संचालक	श्रीमती शिवादेवी काफ्ले	-	सदस्य
विभागिय प्रमुख (आन्तरिक लेखापरीक्षण विभाग)	श्री मनमोहन भण्डारी	-	सदस्य सचिव

(२) समितिका अध्यक्ष लगायत सदस्यलाई बैठक भत्ता बाहेक अन्य कुनै पारिश्रमिक/सुविधा प्रदान गर्ने गरिएको छैन। समितिका अध्यक्ष र संचालक सदस्यलाई प्रति बैठक भत्ता रु. ३०००।- प्रदान गरिएको छ।

(३) आर्थिक बर्ष २०७०/७१ मा समितिको बैठक संख्या र उक्त बैठकमा भएका प्रमुख निर्णयहरु:
आन्तरिक लेखापरीक्षण समितिले बैंकका शाखा कार्यालयहरु, क्षेत्रीय कार्यालयहरु र विभागहरुको आन्तरिक लेखापरीक्षण गर्ने, वार्षिक योजना स्वीकृत गर्ने, बैधानिक लेखापरीक्षक तथा नेपाल राष्ट्र बैंकले स्थलगत निरीक्षण गरी दिएको प्रतिवेदन र बैंकको आन्तरिक लेखापरीक्षण विभागले पेश गरेको प्रतिवेदनमा उल्लेखित कैफियत उपर छलफल गर्ने व्यवस्थापनलाई आवश्यक निर्देशन र सुझाव दिने गर्दछ।

आर्थिक वर्ष २०७०।०७१ मा लेखापरीक्षण समितिको बैठक १६ पटक बस्यो जुन बैठकहरुबाट व्यवस्थापनलाई मुख्य रुपमा निम्न निर्देशन दिइएको छ।

(क) आन्तरिक नियन्त्रण प्रणालीको पर्याप्त व्यवस्था गरी यसको पुर्ण पालनाको आवश्यक व्यवस्था मिलाउन।

(ख) ने.रा.बैंकको निर्देशन नं. २ बमोजिमको कर्जाको वर्गिकरण र प्रोभिजन पुमरी प्रणालीमा नै लागु गर्न/ गराउन निर्देशन।

(ग) शाखागत वित्तिय विवरणहरु सहि, यथार्थ र शुद्ध रुपमा केन्द्रीय कार्यालयमा पेश होस भन्नका लागि निरन्तर रुपमा अनुगमन गर्न/ गराउन बैंक व्यवस्थापनलाई निर्देशन।

(घ) आलेप प्रतिवेदनमा उल्लेख भएका लामो समय देखि वित्तिय विवरणको शुद्धता, पुर्णता र विश्वसनियतामा असर पर्ने सम्वेदनशील कैफियतहरु प्रभावकारी कार्य योजना बनाई सुधार गर्न।

(ङ) आन्तरीक लेखापरिक्षणबाट देखिएका निम्न प्रकारका कैफियतहरु सुधार गर्ने।
१. लामो समय देखि रहेको Take Over Account को हिसाव मिलान गर्न।
२. पुमोरीबाट भएका कारोवारको Manual Day Book राख्ने कार्यलाई निरन्तरता दिन।
३. स्थीर सम्पत्तीहरुको अभिलेख अद्यावधिक तथा भौतिक परीक्षण गर्न।
४. कर्जा सुचना केन्द्रमा पठाउनु पर्ने कर्जा लगानी सम्बन्धी विवरण पठाउनु, कर्जाको वर्गिकरण र Provision ने.रा.बैंक निर्देशन अनुरुप गर्न।

१०. संचालक, व्यवस्थापकीय निर्देशक, आधारभूत शेयरधनी र निजका नजिकका नातेदार तथा संलग्न फर्म, कम्पनी आदिबाट बैंकलाई प्राप्त हुनु पर्ने रकम :
छैन।

११. समीक्षा बर्षमा संचालक, व्यवस्थापकीय निर्देशक, प्रमुख कार्यकारी अधिकृत र अन्य पदाधिकारीहरुलाई दिइएको पारिश्रमिक भत्ता तथा सुविधाहरु :

क्र.सं.	विवरण	संचालक	प्रमुख कार्यकारी अधिकृत	व्यवस्थापक
१	बैठक भत्ता	१५,६४,८३३।२५	-	
२	तलब	-	६,००,०००।००	
३	भत्ता	-	२५,२०,०००।००	
४	दशैं भत्ता / उपहार	-	-	
५	संचयकोष योगदान	-	-	
६	टेलिफोन / मोबाइल	२१०,०००।-	-	
७	बिबिध (पत्रपत्रिका)	१,६८,०००।-	-	
	जम्मा रकम	**१९,४२,८३३।२५**	**३१,२०,०००।००**	
८	गाडी सुविधा (इन्धन)	६०,०००।-	-	
९	आवास सुविधा	-	-	
१०	बिमा	-	-	
	जम्मा संख्या :	७	१	०

टिप्पणी :

- प्रमुख कार्यकारी अधिकृतलाई चालक, इन्धन र मर्मत सम्भार सहित सवारी साधनको व्यवस्था गरिएको छ।
- बैंकका कर्मचारीहरुलाई बैंकको नियमानुसार दुर्घटना बिमा, औषधोपचार बिमा र जीवन बिमाको व्यवस्था गरिएको छ। साथै निजका आश्रित परिवारको लागि औषधोपचार बिमा गरिएको छ।
- प्रमुख कार्यकारी अधिकृतको मोबाइल फोनको भुक्तानी बैंकले गर्ने व्यवस्था गरिएको छ। अध्यक्ष लगायत संचालकहरुलाई र व्यवस्थापकहरुको हकमा नियमानुसार बढीमा रु. २,५००।- सम्म दिने गरिएको र अन्य विभागीय प्रमुखहरुलाई बढीमा १,५००।- सम्मको बिल भुक्तानी गरी दिने व्यवस्था रहेको छ।
- साथै, अध्यक्ष तथा संचालकहरुलाई पत्रपत्रिका वापत मासिक रु. २,०००।- प्रदान गर्ने व्यवस्था गरिएको छ।
- संचालक समितिको बैठकमा उपस्थित हुन बैंकको गाडी प्रयोग नगरी निजी गाडी प्रयोग गर्नु हुने अध्यक्ष तथा संचालकहरुलाई मासिक २० लिटर इन्धन वा सो वरावरको रकम प्रदान गर्ने व्यवस्था गरिएको छ।

शेयरधनीले बुझिलिन बाँकी लाभांश :

छैन।-

राष्ट्रिय वाणिज्य बैंक लि.
RASTRIYA BANIJYA BANK LTD.

महालेखापरीक्षकको कार्यालय
Office of the Auditor General
संगठित संस्था लेखापरीक्षण महा-निर्देशनालय

Phone : 4262381
4262415
4262417
4262958
A.G. Fax : 977-1-4268309
Fax : 977-1-4262798
Post Box : 13328
बबरमहल, काठमाडौं, नेपाल
Babar Mahal, Kathmandu, Nepal

प.सं २०७१।७२
च.नं ३१६

मिति :२०७१/११/८

श्री अध्यक्ष,
राष्ट्रिय वाणिज्य बैंक लिमिटेड,
सिंहदरवारप्लाजा, काठमाडौं।

विषय : लेखापरीक्षण प्रतिवेदन।

१. वित्तीय विवरण उपर प्रतिवेदन

हामीले यसैसाथ संलग्न राष्ट्रिय वाणिज्य बैंक लिमिटेडको २०७१ असार मसान्तको वासलात एवं सोही मितिमा समाप्त भएको आर्थिक वर्षका नाफा नोक्सान हिसाव, नगद प्रवाह विवरण र तत्सम्बन्धी लेखा नीति तथा लेखा टिप्पणी समावेश भएको वित्तीय विवरणको लेखापरीक्षण सम्पन्न गरेका छौं।

२. वित्तीय विवरण उपर व्यवस्थापनको जिम्मेवारी

नेपाल लेखामान, सम्बन्धित ऐन लगायत प्रचलित अन्य ऐन, नियम, अभ्यास अनुरुप यी वित्तीय विवरण तयारी गर्ने एबं उचित रुपमा प्रस्तुतिकरण गर्ने जिम्मेवारी व्यवस्थापनमा रहेको छ। यस्तो जिम्मेवारी अन्तर्गत वित्तीय विवरण जालसाजी, त्रुटिलगायत सारभूतरुपमा गलत आंकडारहित प्रस्तुतिकरण गर्ने, आवश्यक आन्तरिक नियन्त्रण प्रणाली निरन्तर प्रभावकारी रुपमा कार्यान्वयन हुनेगरी स्थापित गर्ने, उपयुक्त लेखा नीतिको छनौट तथा कार्यान्वयन गर्ने र आवश्यकता अनुसार उचित लेखा अनुमान लागू गर्ने कार्य पर्दछन्।

३. लेखापरीक्षकको जिम्मेवारी

हाम्रो जिम्मेवारी प्रस्तुत वित्तीय विवरणहरुउपर लेखापरीक्षणको आधारमा राय व्यक्त गर्नु हो। नेपाल लेखापरीक्षणमान र महालेखापरीक्षकको कार्यालयले जारी गरेको मार्गदर्शनका आधारमा लेखापरीक्षण गरेका छौं। ती लेखापरीक्षणमान तथा मार्गदर्शन अनुसार व्यवसायिक आचार संहिताको पालना गर्ने र वित्तीय विवरणहरु सारभूतरुपमा गलत आंकडारहित प्रस्तुती भएको छ भन्ने कुरामा यथोचित आश्वस्तता प्रदान गर्न लेखापरीक्षण योजना तर्जुमा गरी तदनुसार लेखापरीक्षण सम्पन्न गर्ने कार्य पर्दछन्।

वित्तीय विवरणमा उल्लेखित रकम तथा खुलासा गरिएका सूचना लगायत अन्य विवरणका बारेमा पुष्ट्यांइका यथेष्ट प्रमाण संकलन गर्ने, प्रमाणको पूर्ण वा आंशिक वा छड्के परीक्षण गर्ने कार्यविधि लेखापरीक्षणमा समावेश हुन्छ। यसरी अवलम्बन गरिएका लेखापरीक्षण कार्यविधिमा वित्तीय विवरण जालसाजी वा त्रुटिबाट सारभूतरुपमा गलत आंकडा प्रस्तुती हुनसक्ने कुरामा अवलम्बन गरिने लेखापरीक्षणको जोखिम मूल्याङ्कन व्यवसायिक विवेकमा निर्भर हुन्छ। लेखापरीक्षणबाट जोखिम मूल्याङ्कन गर्ने क्रममा निकायको वित्तीय विवरण तयारी तथा यथार्थ प्रस्तुतिकरणको लागि आवश्यक पर्ने आन्तरिक नियन्त्रणको उपयुक्तताबारेमा परीक्षण गरिएको छ तापनि त्यस्तो आन्तरिक नियन्त्रण प्रणालीको प्रभावकारिताबारे लेखापरीक्षणबाट राय व्यक्तगर्ने उद्देश्य राखिएको छैन। व्यवस्थापनले वित्तीय विवरण तयार गर्दा प्रयोग गरेका लेखा नीतिको सान्दर्भिकता, विश्लेषण र लेखा अनुमानको उपयुक्तताका साथै, वित्तीय विवरणको समग्र स्थितिको मूल्याङ्कन गर्नु समेत लेखापरीक्षण अन्तर्गत पर्दछ।

हामीले प्राप्त गरेका प्रमाणहरुले कैफियतसहितको लेखापरीक्षण राय व्यक्त गर्ने सन्दर्भमा पर्याप्त र उपयुक्त आधार प्रदान गर्दछ भन्ने कुरामा हामी विश्वस्त छौं।

४. **लेखापरीक्षण राय व्यक्त गर्ने आधार** – लेखापरीक्षणबाट कैफियतसहितको राय व्यक्त गर्ने आधारका रुपमा वित्तीय विवरणमा सारभूत असर पर्ने व्यहोरा निम्नानुसार छन् :

४.१ **खुद सम्पत्ति** - पेश गरेको वित्तीय विवरण अनूसार आ. व २०७०।७१ को अन्त्य सम्ममा खूद सम्पत्ति रु. २ अर्व ३८ करोड ६५ लाख ७३ हजारले धनात्मक रहेको छ। यसै प्रतिवेदनमा उल्लेखित कैफियतहरुको यथोचित समायोजन गर्दा सो रकममा असर पर्ने देखिन्छ।

४.२ **पूँजीकोष** - बैंकले "क" वर्गको इजाजतपत्र प्राप्त संस्थाको हकमा पूंजीकोष गणना गर्न नेपाल राष्ट्र बैंकद्वारा जारी पूंजीकोष पर्याप्तता सम्बन्धी निर्देशन १.१ अनुरुप पुँजी कोष न्यूनतम १० प्रतिशत र प्राथमिक पूँजी कोष न्यूनतम ६ प्रतिशत कायम गर्न सकेको छैन। संलग्न वित्तीय विवरण अनुसार बैंकको २०७१आषाढ मसान्तको पूंजी कोष रु. २ अर्व ८४ करोड ३२ लाखले धनात्मक रहेकोले पूंजीकोष अनुपात ४.६२ प्रतिशत रहेको छ। प्राथमिक पूँजी कोष रु. २ अर्व ७४ करोड ५३ लाख ४१ हजार धनात्मक रहेकोले प्राथमिक पूँजी कोष अनुपात ४.४६ प्रतिशत मात्र रहेको छ।

४.३ **शाखा हिसाब मिलान** - अन्तर शाखा हिसाब मिलानको अवस्था कमजोर रहेकोले यस वर्षको अन्त्य सम्ममा अन्तर शाखा हिसाब मिलान हुन बाँकी रकम रु ४ अर्ब २२ करोड ३९ लाख ४५ हजार देखिएको छ। हिसाब मिलान हुन नसकि वर्षौंदेखि बाँकी रहेका रकमहरु समेत समावेश रहेको, आयूगत बक्यौता विवरण तयार गरी चारित्रीकरण नगरिएको र त्यस्ता रकमहरुको हिसाब मिलान नभएबाट बैंकको सम्पत्ति, दायित्व, आय तथा व्ययमा कारोबारको प्रकृति अनुसार के कति असर पर्छ यकिन गर्न सक्ने अवस्था रहेको छैन।

४.४ **ऋणात्मक निक्षेप खाता**- निक्षेप खाताहरुबाट मौज्दात भन्दा बढि झिकेको रु. ५ करोड ६६ लाख ६७ हजार मध्ये यस वर्ष रु. ४ लाख ७९ हजारमात्र असुलउपर भई अझै रु. ५ करोड ६१ लाख ८८ हजार असुल हुन बांकी रहेको छ।

४.५ **व्याज असुली तथा मुल्तवि**- असुली गर्न बाँकी व्याज र मुल्तवि व्याज हिसाबमा आर्थिक वर्ष २०७०/७१ को अन्त्यमा असुली गर्न बाँकी व्याज भन्दा मुल्तवि व्याज रु. ६ करोड ६१ लाख ९३ हजारले बढि देखिएको छ। साथै विगत वर्षहरु देखिनै केहि कर्जाहरुको साँवा शुन्य भईसक्दा पनि उक्त कर्जा अन्तर्गत लिनुपर्ने रू. २९ करोड २ लाख ८६ हजार देखिँदै आएको छ। यसरी फरक परेकोमा कारण पत्ता लगाई आवश्यक हिसाब मिलान हुन सकेको छैन।

४.६ **कर्मचारी बोनस** - वोनस ऐनको दफा ७.३ अनुसार पछिल्लो पटक आर्थिक वर्ष २०६४।६५ मा बोनस वितरण गरीएको र त्यस पछिका वर्षहरुमा बोनस व्यवस्था गरिएकोमा अर्थमन्त्रालयबाट स्वीकृति प्राप्त भएको पाइएन। आर्थिक वर्ष २०६५/६६ भन्दा अघिको वर्षहरुको बोनस दायित्व रु. २ करोड ६७ लाख भुक्तानी दिन बाँकी रहेकोमा आर्थिक वर्ष २०५३।५४ तथा २०५४।५५ को जम्मा रू. १ करोड १२ लाख र निलम्बित कर्मचारीको लागी छुट्टाईएको रू. १७ लाख १२ हजार बाहेक रू. १ करोड ३७ लाखको ७० प्रतिशत रू. ९६ लाख २०६९।०९।२२ को सञ्चालक समितिको निर्णयबाट कर्मचारी कल्याणकारी कोषमा जम्मा गरेको छ। आर्थिक वर्ष २०५३।५४, २०५४।५५ तथा आर्थिक वर्ष २०६५।६६ को बोनस दायित्व रू. ८८ करोड ९३ लाख ८४ हजार स्विकृति प्राप्त नभएका कारण वितरण गरेको छैन।

४.७ **जग्गाधनी प्रमाणपुर्जा** - साबिकमा नेपाल खाद्य संस्थानबाट रु. ७ लाख ८० हजारमा खरिद गरेको भद्रकाली प्लाजा स्थित १५ रोपनि १ आना ३ पैसा जग्गाको हालसम्म पनि जग्गाधनी दर्ता प्रमाणपुर्जा बैंकले प्राप्त गरेको छैन।यस वापत हुने दायित्वको पनि व्यवस्था गरेको छैन। यस बारेमा विगत वर्ष देखि औंल्याउदै आएको स्थिति यथावत छ।

४.८ **आयकर**- अन्य सम्पत्ति अन्तर्गत आर्थिक वर्ष २०७०/७१ को अन्त्यमा अग्रिम आयकर रु. १ अर्ब ६२ करोड ६१ लाख देखाइएको छ। विगतका वर्षहरु मध्ये यस वर्ष राजस्व न्यायधिकरणबाट फैसला भई बैंकले स्वीकार गरेको आयकर दायित्वलाई बैंकले अग्रिम आयकरबाट समायोजन गरेको छैन।

४.९ **कर्जा र निक्षेप शीर्षकको लेखाकंन-** निरीक्षण गरिएका शाखा कार्यालयहरुले असल ऋणको सीमासम्मको बांकी रकमलाई अधिकतम सीमा रु. २५ करोड ७० लाख ८१ हजार कर्जा र निक्षेपमा थप गरी अवास्तविक लेखाकंन गरेको छ। यसले गर्दा सो रकमले कर्जा तथा निक्षेपमा बढी लेखाकंन भएको छ।

४.१० **कर्जा अपलेखन-** नेपाल राष्ट्र बैंकले अपलेखन गरेका कर्जाहरुको धितो सम्पत्तिहरु बैंकले सकार गर्ने र नगरेमा अपलेखन गर्न नमिल्ने निर्देशन जारी गरेकोमा सो विपरित २०६२।६३ मा धितो सकार नगरी कर्जा अपलेखन गरेकोमा सो कार्य अनियमित भई नियमित गर्न त्यस्तो सुरक्षण सम्पत्ति २०६४।६५ भित्रमा सकारी सक्ने गरी नेपाल राष्ट्र बैंकवाट स्वीकृति लिएकोमा यस वर्षमा पनि सो कार्य हुन सकेको छैन। गत वर्ष सम्ममा सांवा वापत रु. ४ अर्व ८१ करोड ३६ लाख ६२ हजार र व्याज वापत रु. १५ अर्व ९५ करोड ६६ लाख ४६ हजारको धितो सकार नगरि कर्जा अपलेखन गरिएकोमा यस आर्थिक वर्षमा सो अपलेखन गरिएको कर्जा मध्ये सांवा रकम रु.८९ करोड १५ लाख २० हजार र व्याज रकम रु.५५ करोड ८६ लाख ८९ हजार असूल उपर भएको भएतापनि धितो सकारेको रकमको लेखांकन यस आर्थिक वर्षमा पनि गरेको छैन।

४.११ **पुराना रकमहरुको हिसाबमिलान** - नेपाल लेखामान आधारशीलाको दफा ८९ र ९१ अनुसार कुनै सम्पत्ति र दायित्वलाई वासलातमा देखाउनको लागि उक्त सम्पत्ति वा दायित्वबाट संस्थालाई भविष्यमा आर्थिक श्रोतको लाभ वा बाह्यगमन हुनुको साथै सम्पत्ति वा दायित्वको रकम विश्वसनीय तरीकाले निर्धारण गर्न सकिने व्यवस्था रहेकोमा पुराना पेण्डिंग रहेका डाफ्ट, पेअर्डर, म्यानूयल पद्दतीबाट पूमोरी सफ्टवेयर लागू गर्दा भएको फरक रकम, रिकन्साइल नभएका बैंक मौज्दातहरु आदिलाई सम्पत्ति र दायित्वमा लामो समयदेखि लेखांकन गर्दै आएको छ। उक्त खाताहरुको मुख्य बुँदाहरु निम्न बमोजिम छन्।

४.११.१ म्यानुअल हिसाबलाई पुमोरी सफ्टवेयरमा स्थानान्तरण गर्दा पहिचान नभएको खुद रु. २३ करोड ३६ लाख ५९ हजार (कर्मचारी टेकओवर खुद रू. ६ करोड २७ लाख ४३ हजार सहित) बांकी रहेको र सो रकमको हिसाब मिलान नभएको कारणले सोको असर एकिन गर्न सकिएन।

४.११.२ आर्थिक वर्ष २०७०।७१ को अन्त्य सम्ममा खाता बन्द भईसकेका पुराना निक्षेप तथा संचालनमा नआएका एजेन्सी खाताहरुको लिनुपर्ने रकम को हिसाब बाँकी रू. २ करोड ७१ लाख वापतको व्यवस्था गरेता पनि अपलेखन गरेको छैन।

४.११.३ आन्तरिक संचार एवं सूचना प्रणाली चूस्त नरहेको र मार्गस्थ हिसाबमा रहेको रकमलाई यथोचित लेखा शिर्षकमा लेखांकन गर्न केन्द्रीय कार्यालय लगायत शाखा र क्षेत्रीय कार्यालय उदासिन रहेको कारणले वर्षान्तमा रु. २३ करोड ८९ लाख मार्गस्थ हिसाबमा बांकी रहेकोले सम्पत्ति, दायित्व, आय तथा व्ययमा सो रकमले असर पर्न जाने देखिन्छ।

४.११.४ मुख्य शाखा कार्यालयमा २३ वर्ष भन्दा बढि अवधिदेखि जिम्मेवारी सार्दै ल्याएको रु. ४ करोड ३६ लाखमा यस वर्ष रू. ४ लाख मात्र असुली भई रू. ४ करोड ३२ लाख असुली हुन नसकेकोले अपलेखन गर्नुपर्नेमा शतप्रतिशत नोक्सानी व्यवस्था गरि वित्तीय विवरणमा समावेश गर्दै आएको छ।

४.११.५ खर्चका लागि लिएको पेश्कीरू. ६७ लाख ५ हजार एक बर्ष भन्दा बढी समय देखि फछ्र्यौट नभएकोले खर्च भएको रकम लेखाकंन नहुँदा नाफा सोहि रकमले बढी देखिएको छ।

४.११.६ हिसाब मिलान हुन बाँकीकर्जा असुली अन्तर्गत कर्जा वापत प्राप्त भएको रु. १९ करोड ६५ लाख सण्ड्री क्रेडिटर्समा लेखाकंन गर्ने गरेकोले सण्ड्री क्रेडिटर्स, कर्जा मौज्दात र कर्जा ब्यवस्था सोहि रकमले बढि प्रदर्शन भएको छ।

४.११.७ यस वर्षको अन्तसम्ममा सण्ड्रि डेटर्समा बाँकी रहेको रु ६ करोड २३ लाख ६८ हजारलाई यथोचित लेखांकन गर्नू पर्नेमा नगरी यथावत राख्दा व्यय र सम्पत्तिको यथार्थ चित्रण भएको छैन। यस मध्ये विभिन्न शाखा कार्यालयहरुबाट लुटिएका नगद तथा जिन्सी र जालसाजी गरी ड्राफ्ट मार्फत रकम झिकेको कारणबाट हुन गएको नोक्सान वापत ७ शाखा कार्यालयहरुको हकमा दावी गरेको रकम रू. ३ करोड ८७ लाख ७५ हजार भन्दा कम दावि स्विकृति गरी रू. १ करोड प्राप्त भएकोमा बैंकले सो क्षति निर्धारण स्विकार गरेको छैन। कम दावि स्विकृति भएको रकम खर्च लेखाकंन पनि गरेको छैन।

४.११.८ विना सूचना ड्राफ्टको भुक्तानी रकम रु. ९ करोड १६ लाख को पूर्ण व्यवस्था भएता पनि सो रकमको वास्तविकता पहिचान गरी हिसाब मिलान हुन सकेको छैन ।

४.११.९ मुख्य शाखा कार्यालय अर्न्तगत विगत धेरै वर्षहरु देखि जिम्मेवारी सार्दै आएको पुराना प्रतितपत्रहरुको हिसाब मिलान गरेको पाइएन ।

४.१२ **डि-रिकगनिसन** - नेपाल लेखामान ६ को दफा ६५ डि-रिकगनिसन अनुसार कुनै सम्पत्तिको खुद मूल्यलाई निसर्गगरिएमा वा भविष्यमा यसबाट कुनै आर्थिक लाभ प्राप्त हुने नदेखिएमा सम्पत्तिबाट हटाउनु पर्दछ । तर स्थीर सम्पत्ति रजिष्टरमा देखाईएका कतिपय सामानहरु प्रयोगमा नआएको र भविष्यमा यसबाट कुनै आर्थिक लाभ प्राप्त हुने नदेखिएको भएपनि सो सम्पत्तिको किताबी मूल्यको अपलेखन नगरी ह्रास कट्टी गर्ने गरिएको छ ।

४.१३ **गैर बैंकिंग सम्पत्ति** - ऋण असूल गर्न धितो राखेको घर जग्गा बैंकले सकार गरेको सम्पत्तिप्रयोगबापत प्राप्त हुनु पर्ने आम्दानी लेखांकन भए नभएको एकिन गर्ने परिपाटी नरहेकोले कूल आम्दानीको रकम एकिन गर्न सकिने अवस्था छैन । साथै सकार गरेका सम्पत्तिबाट भोगचलन गरिरहेका व्यक्तिहरुलाई हटाउन सकेको छैन ।

४.१४ निक्षेप - अप्रमाणित निक्षेप रु. ४० करोड २ लाख सम्बन्धित निक्षेप खातामा जम्मा गर्न ढिलाई भएबाट एकातिर बैंकको साखमा प्रतिकुल असर पर्न जाने देखिन्छ भने अर्कातिर त्यस्ता रकममा ब्याजको हिसाव नहुंदा ब्याज खर्चपनि कम लेखांकन हुन गएको छ ।

४.१५ **मुल्य अभिवृद्धि कर** - विदेशी संस्था (स्वीफ्ट र भिसा ओल्डवाईड पिटिई लिमिटेड)लाई भुक्तानी गरेको रकममा मूल्य अभिबृद्धि कर ऐन, २०५२ को दफा ८(२) बमोजिम मूल्य अभिबृद्धि कर कट्टी गरेको छैन ।

४.१६ **नेपाल लेखामान-** वित्तीय विवरणहरु तयारी र प्रस्तुति गर्दा नेपाल लेखामान १ (वित्तीय विवरणको प्रस्तूतीकरण), नेपाल लेखामान २ (लेखा नीति, लेखा अनुमानमा परिवर्तन तथा लेखांकन गल्ती) र नेपाल लेखामान ६ (प्रोपर्टि प्लान्ट एण्ड इक्विपमेन्ट), नेपाल लेखामान ७ (आय)को पूर्ण पालना गरेको छैन ।

४.१७ अन्य ऐन तथा नियमहरुको पालना -

४.१७.१ उपलब्ध सुचना तथा जानकारी एवं लेखापरीक्षणको क्रममा आधारमा कम्पनी ऐन २०६३ को दफा ११५(३) तथा बैक तथा वित्तीय संस्था ऐन २०६३ को दफा ६३(२) मा उल्लेख भएका ब्यवस्थाहरुका सम्बन्धमा देखिएका थप व्यहोराहरु निम्नानुसार छन्:

४.१७.२ लेखापरीक्षणको सिलसिलामा, यस प्रतिवेदनमा अन्यत्र उल्लेख गरिएका बाहेक, आवश्यक ठानेका सबै सुचना तथा स्पष्टीकरण उपलब्ध भयो ।

४.१७.३ उक्त ब्यहोराहरु बाहेक कम्पनी ऐन अनुरुप बैंकले आफ्नो कारोवारको यथार्थ स्थिति स्पष्ट हुनेगरी लेखा राखेको पाइयो ।

४.१७.४ वासलात, नाफा नोक्सान हिसाब, नगद प्रवाह विवरण र इक्विटीमा भएको परीवर्तनको विवरणका साथै तत्सम्बन्धि अनुसुचीहरु नेपाल राष्ट्र बैंकले तोकेको ढांचामा प्रस्तुत गरेको छ ।

४.१७.५ हामीले प्राप्त गरेकोको सुचना, स्पष्टीकरण तथा बैंकको हिसाबकिताबको परीक्षणबाट बैंकका कुनै पदाधिकारीले प्रचलित कानुन विपरीत कुनै कामकाज वा अनियमित कार्य गरेको वा बैंकको हानि नोक्सानी गरे गराएको हाम्रो जानकारीमा आएन ।

४.१७.६ बैंकमा लेखासम्बन्धी कुनै जालसाजी गरेको हाम्रो जानकारीमा आएन ।

४.१७.७ बैंकले "क" वर्गको इजाजतपत्र प्राप्त संस्थाको हकमा पूंजीकोषको गणना गर्न नेपाल राष्ट्र बैंकद्वारा जारी क्यापिटल एडिक्वेसी फ्रेमवर्क २००७ (२००८ जुलाईसम्म अध्यावधिक) को अनुसुची १.१ अनुरुप न्यूनतम पूंजीकोष कायम गर्न सकेको छैन। संलग्न वित्तीय विवरण अनुसार २०७१ आषाढ मसान्तमा बैंकको प्राथमिक पूंजीकोष र कुल पूंजीकोष अनुपात क्रमशः ४.४६ प्रतिशत र ४.६२ प्रतिशत पुगेको छ।

४.१७.८ बैंकले कर्जा अपलेखन गर्दा आफ्नो कर्जा अपलेखन कार्यविधी, २०६२ तथा नेपाल राष्ट्र बैंकको निर्देशन पूर्ण रुपमा पालना गर्ने गरेको छैन।

४.१७.९ यस प्रतिवेदनमा उल्लेख भएको ब्यहोराहरु बाहेक, नेपाल राष्ट्र बैंकले दिएको निर्देशन अनुरुप कार्य गरेको छः

(क) नेपाल राष्ट्र बैंकको निर्देशिका नं. ८ अनुसार इजाजतपत्र प्राप्त संस्थाले सर्वसाधारणमा शेयर विक्री गरि नेपाल धितोपत्र विनिमय बजारमा सूचीकृत भइसकेको संगठित संस्थाको शेयर तथा डिवेन्चरमा मात्र लगानी गर्नुपर्नेमा ११ सूचीकृत नभएका निकायको शेयरमा रु. १ करोड २२ लाख ४६ हजार लगानी गरेको छ।

(ख) आर्थिक वर्ष, २०७०।७१ को अन्त्यमा बैंक तथा वित्तिय संस्था ऐन, २०६३ को दफा ४८ (६) को पालना भएको छैन।

(ग) बैंक तथा वित्तीय संस्था ऐनको दफा ७ बमोजिम पूंजीको कम्तीमा ३० प्रतिशत शेयर सर्वसाधारणलाई जारी गर्नुपर्ने व्यवस्था भएकोमा हालसम्म सर्वसाधारणलाई शेयर जारी गरेको छैन।

४.१७.१० बैंकका शाखा कार्यालयहरुबाट प्राप्त विवरणहरु स्वतन्त्र लेखापरीक्षणको लागि पर्याप्त रहेको पाइयो।

४.१७.११ निक्षेपकर्ता र लगानीकर्ताको हित संरक्षण नहुने गरी कार्य गरेको हाम्रो जानकारीमा आएन।

४.१८ **व्यवस्थापन पत्र–** व्यवस्थापनले सुधार गर्नुपर्ने थप व्यहोरा यसैसाथ संलग्न व्यवस्थापन पत्रमा दर्शाइएको छ।

५. लेखापरीक्षकको राय

हाम्रो रायमा कैफियत सहितको लेखापरीक्षण राय व्यक्त गर्ने आधारका रुपमा बुंदा नं. ४.१ देखि ४.१८ सम्म औंल्याइएका विषयले वित्तीय विवरणहरुमा पर्ने असरबाहेक, संलग्न वित्तीय विवरणले राष्ट्रिय वाणिज्य बैंक लिमिटेडको २०७१ असार मसान्तको वित्तीय स्थिति र सोही मितिमा समाप्त भएको वर्षको नाफा नोक्सान हिसाव र नगद प्रवाह विवरणको नेपाल लेखामान बमोजिम सहि र यथार्थ (True & Fair) चित्रण गर्दछ।

(सुकदेव खत्री)
उप–महालेखापरीक्षक

महालेखा परीक्षकको कार्यालय
नेपाल
२०१६

राष्ट्रिय वाणिज्य बैंक लिमिटेड

२०७१ आषाढ मसान्तमा

वासलात

पूँजी तथा दायित्व	अनुसूची	यस वर्ष रु.	गत वर्ष रु.
१. शेयर पूँजी	४.१	८५८८९७२,३००.००	८५८८९७२,३००.००
२. जगेडा तथा कोषहरु	४.२	(६२०२३९९,५५१.०२)	(७३१६४८४,१५६.२४)
३. ऋणपत्र तथा बन्ड	४.३	-	-
४. तिर्न बाँकी कर्जा सापट	४.४	१७७८६००,०००.००	२१६७१७५,९२१.३५
५. निक्षेप दायित्व	४.५	१०७२६९९४२,३६४.२५	९१०९३९०८,७१६.७५
६. भुक्तानी दिनु पर्ने बिलहरु	४.६	१६१२७,०५१.८१	१७२५४,२९३.९५
७. प्रस्तावित नगद लाभाँश		-	-
८. आयकर दायित्व		-	-
९ अन्य दायित्व	४.७	१११०९५४४,९५०.०१	६९७२६७८,९२२.६१
कूल पूँजी तथा दायित्व		**१२२५६०७८७,११५.०५**	**१०१५२३५०५,९९८.४२**

सम्पत्ति	अनुसूची	यस वर्ष रु.	गत वर्ष रु.
१.नगद मौज्दात	४.८	३०२७६४२,५६४.५६	२४००६६२,४८०.५९
२.नेपाल राष्ट्र बैंकमा रहेको मौज्दात	४.९	२०८४७४८१,८६७.६४	११९७३७२९,५०८.००
३. बैंक /वित्तीय संस्थामा रहेको मौज्दात	४.१०	५३०६७६,६१८.५५	६८४४२३,६३३.८१
४. माग तथा अल्प सूचनामा प्राप्त हुने रकम	४.११	३४१०७४,५००.००	४८०००,०००.००
५. लगानी	४.१२	३२०८९३८२,०२३.६९	२९६७२२४८,५३१.६५
६. कर्जा सापट तथा बिल खरीद	४.१३	५७२९३३२५,७४९.३५	४५५९९१५१,२१२.४०
७. स्थिर सम्पत्ति	४.१४	४९१०६५,१४७.८०	४८९१०८,९९१.७२
८. गैर बैकिङ्ग सम्पत्ति	४.१५	-	-
९. अन्य सम्पत्ति	४.१६	७९४०१३८,६४३.४६	१०२२४१८१,६४०.२५
कूल सम्पत्ति		**१२२५६०७८७,११५.०५**	**१०१५२३५०५,९९८.४२**

संभावित दायित्व	अनूसुची ४.१७
सञ्चालकहरूको घोषणा	अनूसुची ४.२९
पूँजीकोष तालिका	अनूसुची ४.३०(क१)
जोखिम भारित सम्पत्ति विवरण तालिका	अनूसुची ४.३०(ख) देखि ४.३०(ड.) सम्म
प्रमुख सूचकाङ्कहरू	अनूसुची ४.३१
प्रमुख लेखा नीतिहरू	अनूसुची ४.३२
लेखा सम्बन्धी टिप्पणीहरु	अनूसुची ४.३३
संस्थापक , संस्थापक समूहका शेयर धनीले आफनो स्वामित्वमा रहेको शेयर अन्य बैक तथा वित्तिय संस्थामा धितो राखी कर्जा लिएको विवरण	अनूसुची ४.३४

अनुसूचीहरू ४.१ देखि ४.१७ , ४.३२ र ४.३३ वासलातका अभिन्न अंग हुन् ।

हाम्रो आजको मितिको संलग्न प्रतिवेदन अनुसार

कृष्णप्रसाद शर्मा
प्रमुख कार्यकारी अधिकृत

डिल्ली प्रसाद शिवाकोटी

डा.जितेन्द्र प्रसाद उपाध्याय

सुरेन्द्र कुमार बजिमयो
नायव महाप्रवन्धक

ज्ञानेन्द्र राज कोइराला

सरस्वती अधिकारी
विभागीय प्रमुख, वित्त

बटुक नाथ ढकाल

हरि प्रसाद मुनाकमी

शिवा देवी काफ्ले
संचालकहरु

डा.रेवत बहादुर काकी
अध्यक्ष

सुकदेव खत्री
उप-महालेखापरीक्षक

सिए. स्वयम्भु कृष्ण कंसाकार सिए. विजय कुमार अग्रवाल
लेखापरीक्षकहरु

मिति : २०७१।०९।३०
स्थान : काठमाण्डौ

राष्ट्रिय वाणिज्य बैंक लिमिटेड

२०७०/०४/०१ देखि २०७१/०३/३२ सम्म

नाफा नोक्सान हिसाब

विवरण	अनुसूची	यस वर्ष रु.	गत वर्ष रु.
१. व्याज आम्दानी	४.१८	६१०४५५७,२५२.५४	५७४८९६८,३९०.२७
२. व्याज खर्च	४.१९	२२२३७९०,९४९.११	२४६१८५३,३८७.५९
खुद ब्याज आम्दानी		**३८८०७६६,३०३.४३**	**३२८७११५,००२.६८**
३. कमिशन तथा डिस्काउण्ट	४.२०	४१०५६०,३३०.३४	४३०२६९,५५१.२९
४.अन्य सञ्चालन आम्दानी	४.२१	३७१०४८,८९६.३३	३२११३१,१९८.१९
५ सटही घटवढ आम्दानी	४.२२	३३७४६,७०७.८६	-
कूल सञ्चालन आम्दानी		**४६९६१२२,२३७.९६**	**४०३८५१५,७५२.१६**
६. कर्मचारी खर्च	४.२३	२२६६१५४,७९५.५८	२३६३३०३,३४४.८७
७. अन्य सञ्चालन खर्च	४.२४	७३१८५१,०४६.६१	६९९४०२,२९१.९८
८. सटही घटवढ नोक्सान	४.२२	-	७३९०८,०३३.९३
सम्भावित नोक्सानी व्यवस्था अघिको सञ्चालन मुनाफा		**१६९८११६,३९५.७७**	**९०१९०२,०८१.३८**
९.सम्भावित नोक्सानी व्यवस्थाहरु	४.२५	८१९९१२,७५२.८१	३४९७३२,१७१.८७
सञ्चालन मुनाफा		**८७८२०३,६४२.९६**	**५५२१६९,९०९.५१**
१०.गैर सञ्चालन आम्दानी/खर्च	४.२६	१५७४८९,५८१.५८	४४८३,३८८.५१
११ सम्भावित नोक्सानी व्यवस्थाबाट फिर्ता	४.२७	८३७५११,१५९.९३	८०५९२२,७६०.२४
नियमित कारोवारवाट भएको मुनाफा		**१८७३२०४,३८४.४७**	**१३६२५७६,०५८.२६**
१२. असामान्य कारोवारहरुबाट भएको आम्दानी/खर्च	४.२८	१५५७०३,१००.९६	१११९०२,१३९.८६
सम्पूर्ण कारोवार समावेश पछिको खुद मुनाफा		**२०२८९०७,४८५.४३**	**१४७४४७८,१९८.१२**
१३. कर्मचारी बोनस व्यवस्था		१५०२८९,४४३.३७	१०९२२०,६०७.२७
१४ आयकर व्यवस्था		४१९२२,५२७.५२	५५१४३,६१०.३३
यस वर्षको		-	-
विगत वर्षसम्मको कर व्यवस्था		(२७५००,०००.००)	-
यस वर्षको स्थगन कर आम्दानी / खर्च		६९४२२,५२७.५२	५५१४३,६१०.३३
खुद नाफा/नोक्सान		**१८३६६९५,५१४.५४**	**१३१०११३,९८०.५२**

४.१८ देखि ४.२८ सम्मका अनुसूचीहरू नाफा नोक्सान हिसावका अभिन्न अंग हुन् ।

हाम्रो आजको मितिको संलग्न प्रतिवेदन अनुसार

कृष्णप्रसाद शर्मा
प्रमुख कार्यकारी अधिकृत

डिल्ली प्रसाद शिवाकोटी

डा.रेवत बहादुर काकी
अध्यक्ष

सुकदेव खत्री
उप-महालेखापरीक्षक

डा.जितेन्द्र प्रसाद उपाध्याय

सुरेन्द्र कुमार बजिमयो
नायव महाप्रवन्धक

ज्ञानेन्द्र राज कोइराला

सिए. स्वयम्भु कृष्ण कंसाकार सिए. विजय कुमार अग्रवाल
लेखापरीक्षकहरु

सरस्वती अधिकारी
विभागीय प्रमुख, वित्त

बटुक नाथ ढकाल

हरि प्रसाद मुनाकमी

मिति : २०७१।०९।३०
स्थान : काठमाण्डौ

शिवा देवी काफ्ले
संचालकहरु

राष्ट्रिय वाणिज्य बैंक लिमिटेड

२०७०/०४/०१ देखि २०७१/०३/३२ सम्म

नाफा नोक्सान हिसाब

विवरण	अनुसूची	यस वर्ष रु.	गत वर्ष रु.
१. व्याज आम्दानी	४.१८	६१०४५५७,२५२.५४	५७४८९६८,३९०.२७
२. व्याज खर्च	४.१९	२२२३७९०,९४९.११	२४६१८५३,३८७.५९
खुद ब्याज आम्दानी		**३८८०७६६,३०३.४३**	**३२८७११५,००२.६८**
३. कमिशन तथा डिस्काउण्ट	४.२०	४१०५६०,३३०.३४	४३०२६९,५५१.२९
४.अन्य सञ्चालन आम्दानी	४.२१	३७१०४८,८९६.३३	३२११३१,१९८.१९
५ सटही घटवढ आम्दानी	४.२२	३३७४६,७०७.८६	-
कूल सञ्चालन आम्दानी		**४६९६१२२,२३७.९६**	**४०३८५१५,७५२.१६**
६. कर्मचारी खर्च	४.२३	२२६६१५४,७९५.५८	२३६३३०३,३४४.८७
७. अन्य सञ्चालन खर्च	४.२४	७३१८५१,०४६.६१	६९९४०२,२९१.९८
८. सटही घटवढ नोक्सान	४.२२	-	७३९०८,०३३.९३
सम्भावित नोक्सानी व्यवस्था अघिको सञ्चालन मुनाफा		**१६९८११६,३९५.७७**	**९०१९०२,०८१.३८**
९.सम्भावित नोक्सानी व्यवस्थाहरु	४.२५	८१९९१२,७५२.८१	३४९७३२,१७१.८७
सञ्चालन मुनाफा		**८७८२०३,६४२.९६**	**५५२१६९,९०९.५१**
१०.गैर सञ्चालन आम्दानी/खर्च	४.२६	१५७४८९,५८१.५८	४४८३,३८८.५१
११ सम्भावित नोक्सानी व्यवस्थाबाट फिर्ता	४.२७	८३७५११,१५९.९३	८०५९२२,७६०.२४
नियमित कारोवारवाट भएको मुनाफा		**१८७३२०४,३८४.४७**	**१३६२५७६,०५८.२६**
१२. असामान्य कारोवारहरुबाट भएको आम्दानी/खर्च	४.२-	१५५७०३,१००.९६	१११९०२,१३९.८६
सम्पूर्ण कारोवार समावेश पछिको खुद मुनाफा		**२०२८९०७,४८५.४३**	**१४७४४७८,१९८.१२**
१३. कर्मचारी बोनस व्यवस्था		१५०२८९,४४३.३७	१०९२२०,६०७.२७
१४ आयकर व्यवस्था		४१९२२,५२७.५२	५५१४३,६१०.३३
यस वर्षको		-	-
विगत वर्षसम्मको कर व्यवस्था		(२७५००,०००.००)	-
यस वर्षको स्थगन कर आम्दानी / खर्च		६९४२२,५२७.५२	५५१४३,६१०.३३
खुद नाफा/नोक्सान		**१८३६६९५,५१४.५४**	**१३१०११३,९८०.५२**

४.१८ देखि ४.२८ सम्मका अनुसूचीहरू नाफा नोक्सान हिसावका अभिन्न अंग हुन् ।

हाम्रो आजको मितिको संलग्न प्रतिवेदन अनुसार

कृष्णप्रसाद शर्मा
प्रमुख कार्यकारी अधिकृत

डिल्ली प्रसाद शिवाकोटी

डा.रेवत बहादुर काकी
अध्यक्ष

सुकदेव खत्री
उप-महालेखापरीक्षक

डा.जितेन्द्र प्रसाद उपाध्याय

सुरेन्द्र कुमार बजिमयो
नायव महाप्रवन्धक

ज्ञानेन्द्र राज कोइराला

सिए. स्वयम्भु कृष्ण कंसाकार सिए. विजय कुमार अग्रवाल
लेखापरीक्षकहरु

सरस्वती अधिकारी
विभागीय प्रमुख, वित्त

बटुक नाथ ढकाल

हरि प्रसाद मुनाकमी

मिति : २०७१।०९।३०
स्थान : काठमाण्डौ

शिवा देवी काफ्ले
संचालकहरु

राष्ट्रिय वाणिज्य बैंक लिमिटेड

नाफा नोक्सान बाँडफाँड हिसाब

२०७०/०४/०१ देखि २०७१/०३/३२ सम्म

विवरण	अनुसूची	यस वर्ष रू	गत वर्ष रु.
आम्दानी			
१. गत वर्षसम्मको संचित मुनाफा		-	-
२. यस वर्षको मुनाफा		१८३६६९५,५१४.५४	१३१०११३,९८०.५२
३. सटही घटबढ कोष		-	-
४. अन्य		**७३८९३,४८७.५२**	**२६७६९६,९२६.३३**
४.१ लगानी समायोजन कोषबाट फिर्ता		४४७०,९६०.००	२१२५५३,३१६.००
४.२ स्थगन कर जगेडाबाट फिर्ता		६९४२२,५२७.५२	५५१४३,६१०.३३
जम्मा		**१९१०५८९,००२.०६**	**१५७७८१०,९०६.८५**
खर्च			
१. गत वर्षसम्मको संचित नोक्सान		११५२५३२७,४८७.०१	१२८३८७६४,७७८.१५
२. यस वर्षको नोक्सान		-	-
३. साधारण जगेडा कोष		३६७३३९,१०२.९१	२६२०२२,७९६.१०
४. भैपरी आउने जगेडा		-	-
५. संस्था विकास कोष		-	-
६. लाभांश समीकरण कोष		-	-
७. कर्मचारी सम्बन्धी जगेडाहरू		-	-
८. प्रस्तावित लाभांश		-	-
९. प्रस्तावित बोनस शेयर		-	-
१०. विशेष जगेडा कोष		-	-
११. सटही घटबढ कोष		-	-
१२. पूँजी फिर्ता जगेडा कोष		-	-
१३. पूँजी समायोजन कोष		-	-
१४ अन्य		**१०४७,४५६.३३**	**२३५०,८१९.६१**
१४.१ विगत वर्षका खर्चहरु समायोजन		१०४७,४५६.३३	२३५०,८१९.६१
१४.२ अन्य (नेपाल लेखामान १४ बमोजिम गत आ.व मा लेखांकन गरिएको आम्दानी खर्च)		-	-
जम्मा		**११८९३७१४,०४६.२५**	**१३१०३१३८,३९३.८६**
१५. सञ्चित मुनाफा/(नोक्सान)		**(९९८३१२५,०४४.१८)**	**(११५२५३२७,४८७.०१)**

हाम्रो आजको मितिको संलग्न प्रतिवेदन अनुसार

डा.रेवत बहादुर काकी
अध्यक्ष

सुकदेव खत्री
उप-महालेखापरीक्षक

कृष्णप्रसाद शर्मा
प्रमुख कार्यकारी अधिकृत

डिल्ली प्रसाद शिवाकोटी

डा.जितेन्द्र प्रसाद उपाध्याय

सुरेन्द्र कुमार बजिमयो
नायव महाप्रवन्धक

ज्ञानेन्द्र राज कोइराला

सरस्वती अधिकारी
विभागीय प्रमुख, वित्त

बटुक नाथ ढकाल

हरि प्रसाद मुनाकमी

शिवा देवी काफ्ले
संचालकहरु

सिए. स्वयम्भु कृष्ण कंसाकार सिए. विजय कुमार अग्रवाल
लेखापरीक्षकहरु

मिति : २०७१।०९।३०
स्थान : काठमाण्डौ

राष्ट्रिय वाणिज्य बैंक लिमिटेड

शेयरधनीको इक्वीटीमा भएको परिवर्तन सम्बन्धी विवरण

आ.व. २०७०/०७१

विवरण	शेयर पूँजी	सञ्चित नाफा/नोक्सान	साधारण जगेडा कोष	पूँजीगत जगेडा कोष	शेयर प्रिमियम	सटही घटवढ कोष	स्थगन कर जगेडा	कर्मचारी अवकाश सुविधा पूनर्मूल्यांकन नाफा/नोक्सान	अन्य जगेडा तथा कोष	कूल रकम
शुरु मौज्दात	८५८८९७२,३००.००	(११५२५३२७,४८७.०१)	३१५८५६३,९१७.८८	४८११९५,६५२.९३	-	९७३१९,६६५.६२	४५६३१२,६०३.४५	-	१५४५१,४९०.८९	१२७२४८८,१४३.७६
लेखा नीतिमा भएको परिवर्तनको समायोजन	-	-	-	-	-	-	-	-	-	-
समायोजित शुरु मैज्दात	८५८८९७२,३००.००	(११५२५३२७,४८७.०१)	३१५८५६३,९१७.८८	४८११९५,६५२.९३	-	९७३१९,६६५.६२	४५६३१२,६०३.४५	-	१५४५१,४९०.८९	१२७२४८८,१४३.७६
समायोजन										
शेयर जारी	-									-
यस अवधिको नाफा(नोक्सान)	-	१८३६६९५,५१४.५४	-	-	-	-	-	-	-	१८३६६९५,५१४.५४
साधारण जगेडा कोषमा सारेको रकम	-	(३६७३३९,१०२.९१)	३६७३३९,१०२.९१	-	-	-	-	-	-	-
लगानी समायोजन कोष	-	४४७०,९६०.००	-	-		-	-	-	(४४७०,९६०.००)	-
स्थगन कर जगेडा	-	६९४२२,५२७.५२	-	-		-	(६९४२२,५२७.५२)	-	-	-
कर्मचारी अवकाश सुविधा पूनर्मूल्यांकन नाफा/नोक्सान	-	-	-	-		-	-	(७२१५६३,४५३.००)	-	(७२१५६३,४५३.००)
अन्य समायोजन (विगत वर्षको खर्च)	-	(१०४७,४५६.३३)	-	-		-	-	-	-	(१०४७,४५६.३३)
अन्तिम मौज्दात	८५८८९७२,३००.००	(९९८३१२५,०४४.१८)	३५२५९०३,०२०.७९	४८११९५,६५२.९३	-	९७३१९,६६५.६२	३८६८९०,०७५.९३	(७२१५६३,४५३.००)	१०९८०,५३०.८९	२३८६५७२,७४८.९८

हाम्रो आजको मितिको संलग्न प्रतिवेदन अनुसार

कृष्णप्रसाद शर्मा
प्रमुख कार्यकारी अधिकृत

डिल्ली प्रसाद शिवाकोटी

डा.रेवत बहादुर काकी
अध्यक्ष

सुकदेव खत्री
उप-महालेखापरीक्षक

डा.जितेन्द्र प्रसाद उपाध्याय

सुरेन्द्र कुमार बजिमयो
नायव महाप्रवन्धक

ज्ञानेन्द्र राज कोइराला

सिए. स्वयम्भु कृष्ण कंसाकार सिए. विजय कुमार अग्रवाल
लेखापरीक्षकहरु

सरस्वती अधिकारी
विभागीय प्रमुख, वित्त

बटुक नाथ ढकाल

हरि प्रसाद मुनाकमी

मिति : २०७१।०९।३०
स्थान : काठमाण्डौ

शिवा देवी काफ्ले
संचालकहरु

राष्ट्रिय वाणिज्य बैंक लिमिटेड

नगद प्रवाह विवरण

२०७०/०४/०१ देखि २०७१/०३/३२ सम्म

विवरण	यस वर्ष रु.	गत वर्ष रु.
(क) कारोवार संचालनबाट नगद प्रवाह	**८,६२२,९००,२७१.८८**	**(४,२१२,८९३,४८८.५८)**
१. नगद प्राप्ति	**७,३०५,९३९,७६४.९२**	**६,६४१,५८४,९१८.२८**
१.१ व्याज आम्दानी	६,१६३,७८७,९८३.०३	५,६५८,४६६,१६७.७७
१.२ कमिशन तथा डिष्काउन्ट आम्दानी	४३९,५२०,३३०.३४	४४२,७८९,३४५.२३
१.३ विदेशी विनिमय कारोवारबाट आम्दानी	९६,५४०,७८१.४१	५९,३६९,३२७.६८
१.४ अपलेखित कर्जाको असुली	१५५,७०३,१००.९६	१५६,५९३,९०३.८६
१.५ अन्य आम्दानी	४५०,३८७,५६९.१८	३२४,३६६,१७३.७४
२. नगद भुक्तानी	**५,६५९,१११,५८१.४९**	**५,१४२,४२८,३८०.७६**
२.१ व्याज खर्च	२,२२२,८५५,२६४.६४	२,४६२,६१८,५३६.६६
२.२ कर्मचारी खर्च	२,६१४,०७४,७८०.७५	१,८१३,४२३,५१४.३४
२.३ कार्यालय संचालन खर्च	६२२,९८३,३६७.१५	६४८,५३४,६७८.६२
२.४ आयकर भुक्तानी	१९८,३०६,८७५.४२	२१५,३९१,८९१.०९
२.५ अन्य खर्च	८९१,२९३.५३	२,४५९,७६०.०५
कार्यगत पूंजी गतिविधि अघिको नगद प्रवाह	**१,६४६,८२८,१८३.४३**	**१,४९९,१५६,५३७.५२**
सञ्चालन सम्वन्धी चालु सम्पत्तिमा कमी/(वृद्धि)	**(१२,४२६,१०९,९२५.६३)**	**(११,११८,८५५,०३३.८१)**
१. माग तथा अल्प सूचनामा प्राप्त हुने रकममा कमी/(वृद्धि)	१३८,९२५,५००.००	३२,३००,०००.००
२. अन्य अल्पकालीन लगानीमा कमी/(वृद्धि)	(३,२५५,३०३,०५८.२९)	(५,३४५,५३४,९०५.९६)
३. कर्जा तथा विल्स खरीदमा कमी/(वृद्धि)	(११,८०९,९३६,६२९.२७)	(८,५९६,०४९,४४१.७५)
४. अन्य सम्पत्तिमा कमी/(वृद्धि)	२,५००,२०४,२६१.९३	२,७९०,४२९,३१३.९०
सञ्चालन सम्वन्धी चालु दायित्वमा (कमी)/वृद्धि	**१९,४०२,१८२,०१४.०८**	**५,४०६,८०५,००७.७१**
१. निक्षेप दायित्वमा (कमी)/वृद्धि	१६,१७६,०३३,६४७.५०	३,३११,७१३,०४४.२९
२. सर्टिफिकेट अफ डिपोजिटमा (कमी)/वृद्धि	-	-
३. अल्पकालीन सापटीमा (कमी) /वृद्धि	(३६१,९४३,५०३.८५)	१,८४०,५४३,५०३.८५
४. अन्य दायित्वमा (कमी)/ वृद्धि	३,५८८,०९१,८७०.४३	२५४,५४८,४५९.५७
(ख) लगानी कारोवारमा नगद प्रवाह	**८१३,५११,६४७.५२**	**२,१७०,२३६,११६.८४**
१. दीर्घकालीन लगानीमा कमी/(वृद्धि)	८३५,४७४,५६६.२५	२,१५९,०४८,२२०.२५
२. स्थिर सम्पत्तिमा कमी/(वृद्धि)	(८७,०२७,५८५.२८)	(५९,५६५,८३८.२४)
३. दीर्घकालीन लगानीमा व्याज आम्दानी	६२,४८२,५८३.८८	७०,१४०,८६९.३३
४. लाभांश आम्दानी	२,५८२,०८२.६७	६१२,८६५.५०
५. अन्य	-	-
(ग) वित्तीय श्रोत कारोवारबाट नगद प्रवाह	**(२६,६३२,४१७.५०)**	**४०८,२९८,१८०.१३**
१. दीर्घकालीन ऋण (वण्ड, डिवेन्चर आदि) मा वृद्धि/(कमी)	-	३००,०००,०००.००
२. शेयर पूंजीमा वृद्धि/(कमी)	-	-
३. अन्य दायित्वमा वृद्धि/(कमी)	-	-
४. नेपाल राष्ट्र बैंकबाट प्राप्त सहुलियत/पूनरकर्जामा वृद्धि/(कमी)	(२६,६३२,४१७.५०)	१०८,२९८,१८०.१३
(घ) नगद तथा बैक मौज्दातको विनिमय दरमा भएको फरकबाट आम्दानी/खर्च	**(६२,७९४,०७३.५५)**	**(१३३,२७७,३६१.६१)**
(ङ) यस वर्षको सम्पूर्ण गतिविधिबाट नगद प्रवाह	**९,३४६,९८५,४२८.३५**	**(१,७६७,६३६,५५३.२२)**
(च) नगद तथा बैंकमा रहेको शुरु मौज्दात	**१५,०५८,८१५,६२२.४०**	**१६,८२६,४५२,१७५.६२**
(छ) नगद तथा बैंकमा रहेको अन्तिम मौज्दात	**२४,४०५,८०१,०५०.७५**	**१५,०५८,८१५,६२२.४०**

हाम्रो आजको मितिको संलग्न प्रतिवेदन अनुसार

कृष्णप्रसाद शर्मा
प्रमुख कार्यकारी अधिकृत

डिल्ली प्रसाद शिवाकोटी

डा.रेवत बहादुर काकी
अध्यक्ष

सुकदेव खत्री
उप-महालेखापरीक्षक

डा.जितेन्द्र प्रसाद उपाध्याय

सुरेन्द्र कुमार बजिमयो
नायव महाप्रवन्धक

ज्ञानेन्द्र राज कोइराला

सिए. स्वयम्भु कृष्ण कंसाकार सिए. विजय कुमार अग्रवाल
लेखापरीक्षकहरु

सरस्वती अधिकारी
विभागीय प्रमुख, वित्त

बटुक नाथ ढकाल

हरि प्रसाद मुनाकमी

मिति : २०७१।०९।३०
स्थान : काठमाण्डौ

शिवा देवी काफ्ले
संचालकहरु

राष्ट्रिय वाणिज्य बैंक लिमिटेड

शेयर पूँजी तथा स्वामित्व

२०७१ आषाढ मसान्तमा

अनुसूची ४.१

विवरण	यस वर्ष रु.	गत वर्ष रु.
१. शेयर पूँजी		
१.१ अधिकृत पूँजी	१०,०००,०००,०००.००	१०,०००,०००,०००.००
क) १००,०००,००० साधारण शेयर प्रति शेयर रू.१०० ले	१०,०००,०००,०००.००	९,२१३,०००,०००.००
ख) ७,८७०,००० १ % नन्‌रिडिमेवल प्रिफरेन्स शेयर प्रति शेयर रू.१०० ले	-	७८७,०००,०००.००
ग) ..... रिडिमेवल प्रिफरेन्स शेयर प्रति शेयर रू..... ले	-	-
१.२ जारी पूँजी	९,०००,०००,०००.००	९,०००,०००,०००.००
क) ९०,०००,००० साधारण शेयर प्रति शेयर रू.१०० ले	९,०००,०००,०००.००	९,०००,०००,०००.००
ख) ७,८७०,००० १ %नन्‌रिडिमेवल प्रिफरेन्स शेयर प्रति शेयर रू.१०० ले	-	-
ग) ..... रिडिमेवल प्रिफरेन्स शेयर प्रति शेयर रू..... ले	-	-
१.३ चुक्ता पूँजी	८,५८८,९७२,३००.००	८,५८८,९७२,३००.००
क) ८५,८८९,७२३ साधारण शेयर प्रति शेयर रू.१०० ले	८,५८८,९७२,३००.००	८,५८८,९७२,३००.००
ख) ७,८७०,००० १ % नन्‌रिडिमेवल प्रिफरेन्स शेयर प्रति शेयर रू.१०० ले	-	-
ग) .....रिडिमेवल प्रिफरेन्स शेयर प्रति शेयर रू.... ले	-	-
१.४ प्रस्तावित बोनस शेयर	-	-
१.५ कल्स इन एडभान्स	-	-
१.६ जम्मा चुक्ता पूँजी (१.३+ १.४+ १.५)	८,५८८,९७२,३००.००	८,५८८,९७२,३००.००

शेयर स्वामित्व विवरण	यस वर्ष रु.		गत वर्ष रु.	
	%	शेयर पूँजी	शेयर पूँजी	%
१.स्वदेशी स्वामित्व	१००.००%	८५८८९७२,३००.००	८,५८८,९७२,३००.००	१००.००%
१.१ नेपाल सरकार	१००.००%	८५८८९७२,३००.००	८,५८८,९७२,३००.००	१००.००%
१.१.१ अर्थ मन्त्रालय	९४.२१%	८,०९१,८७०,१००.००	८,०९१,८७०,१००.००	९४.२१%
१.१.२ महालेखा नियन्त्रकको कार्यालय	५.२७%	४५२,५२०,३००.००	४५२,५२०,३००.००	५.२७%
१.१.३ श्रम तथा रोजगार मन्त्रालय	०.१०%	८,९१६,५००.००	८,९१६,५००.००	०.१०%
१.१.४ पर्यटन तथा नागरिक उड्डयन मन्त्रालय	०.१०%	८,९१६,५००.००	८,९१६,५००.००	०.१०%
१.१.५ भौतिक पूर्वाधार तथा यातायात मन्त्रालय	०.१०%	८,९१६,५००.००	८,९१६,५००.००	०.१०%
१.१.६ उद्योग मन्त्रालय	०.०५%	४,४५८,१००.००	४,४५८,१००.००	०.०५%
१.१.७ वाणिज्य तथा आपूर्ति मन्त्रालय	०.०५%	४,४५८,१००.००	४,४५८,१००.००	०.०५%
१.१.८ उर्जा मन्त्रालय	०.०५%	४,४५८,१००.००	४,४५८,१००.००	०.०५%
१.१.९ सिचाई मन्त्रालय	०.०५%	४,४५८,१००.००	४,४५८,१००.००	०.०५%
१.२ क वर्गका इजाजतपत्रप्राप्त संस्थाहरू				
१.३ अन्य इजाजतपत्रप्राप्त संस्थाहरू	-	-	-	-
१.४ अन्य संस्थाहरू	-	-	-	-
१.५ सर्वसाधारण	-	-	-	-
१.६ अन्य	-	-	-	-
२. वैदेशिक स्वामित्व	-	-	-	-
जम्मा	१००.००%	८,५८८,९७२,३००.००	८,५८८,९७२,३००.००	१००.००%

राष्ट्रिय वाणिज्य बैंक लिमिटेड

जगेडा तथा कोषहरू

२०७१ आषाढ मसान्तमा

अनुसूची ४.२

विवरण	यस वर्ष रु.	गत वर्ष रु.
१. साधारण / वैधानिक जगेडा कोष	३५२५९०३,०२०.७९	३,१५८,५६३,९१७.८८
२. पूँजीगत जगेडा कोष (नेपाल सरकार अर्थ मन्त्रालयको प सं ०६५।६६। विविध ३८.९ च नं ८५० मिति २०६६।०३।१४ को साना किसान तथा घरेलु उद्यमीहरुको ऋण मिनाहा सम्बन्धित शर्त बमोजिम सारिएको)	४८१,१९५,६५२.९३	४८१,१९५,६५२.९३
३. पूँजी फिर्ता जगेडा कोष	-	-
४. पूँजी समायोजन कोष	-	-
५. अन्य जगेडा तथा कोष	(३२३,६९२,८४६.१८)	४७१,७६४,०९४.३४
५.१ भैपरी आउने जगेडा	२,५००,०००.००	२५००,०००.००
५.२ संस्था विकास कोष	३,०००,०००.००	३,०००,०००.००
५.३ लाभांश समीकरण कोष	-	-
५.४ विशेष जगेडा कोष	-	-
५.५ सम्पत्ति पूनर्मूल्याङ्कन कोष	-	-
५.६ स्थगन कर जगेडा	३८६,८९०,०७५.९३	४५६,३१२,६०३.४५
५.७ अन्य स्वतन्त्र कोष	-	-
५.८ अन्य जगेडा कोष (लगानी समायोजन कोष)	५,४८०,५३०.८९	९,९५१,४९०.८९
५.९ कर्मचारी अवकाश सुविधा पूनर्मूल्यांकन नाफा/(नोक्सान)	(७२१,५६३,४५३.००)	-
६. सञ्चित नाफा/नोक्सान	(९,९८३,१२५,०४४.१८)	,(११,५२५,३२७,४८७.०१)
७. सटही घटबढ कोष	९७,३१९,६६५.६२	९७,३१९,६६५.६२
जम्मा	(६,२०२,३९९,५५१.०२)	(७,३१६,४८४,१५६.२४)

राष्ट्रिय वाणिज्य बैंक लिमिटेड

ऋणपत्र तथा बण्ड

२०७१ आषाढ मसान्तमा

अनुसूची ४.३

विवरण	यस वर्ष रु.	गत वर्ष रु.
१. .... प्रतिशत बण्ड/ऋणपत्र प्रति बण्ड/ऋणपत्र ..... रू. ले ... मिति ..... मा जारी भएको र मिति .....मा चुक्ता हुने (हालसम्मको Redemption Reserve रकम रू. .....)	-	-
२. .... प्रतिशत बण्ड/ऋणपत्र प्रति बण्ड/ऋणपत्र ..... रू. ले ... मिति ..... मा जारी भएको र मिति .....मा चुक्ता हुने (हालसम्मको Redemption Reserve रकम रू. .....)	-	-
३.	-	-
जम्मा १+२+३	-	-

तिर्न बाँकी कर्जा (सापटी)

२०७१ आषाढ मसान्तमा

अनुसूची ४.४

विवरण	यस वर्ष रु.	गत वर्ष रु.
क. स्वदेशी		
१. नेपाल सरकार	३००,०००,०००.००	३००,०००,०००.००
२. नेपाल राष्ट्र बैंक	-	२६,६३२,४१७.५०
३. रिपो दायित्व	-	-
४. अन्तर बैंक तथा वित्तीय संस्था	१,४७८,६००,०००.००	१,८४०,५४३,५०३.८५
५. अन्य संगठित संस्थाहरू	-	-
६. अन्य	-	-
जम्मा	१,७७८,६००,०००.००	२,१६७,१७५,९२१.३५
ख. विदेशी		
१. बैंकहरू	-	-
२. अन्य	-	-
जम्मा	-	-
ग. कूल जम्मा (क+ख)	१,७७८,६००,०००.००	२,१६७,१७५,९२१.३५

राष्ट्रिय वाणिज्य बैंक लिमिटेड
निक्षेप हिसाब
२०७१ आषाढ मसान्तमा

अनुसूची ४.५

विवरण	यस वर्ष रु.	गत वर्ष रु.
१. ब्याज तिर्नु नपर्ने खाताहरू		
क. चल्ती हिसाब	२६,३४४,८९०,५९५.६५	२३,७०३,८०१,७२३.१८
१. स्वदेशी मुद्रामा	२६,३१०,१९९,१७७.९७	२३,६६२,९५९,१४६.८५
१.१ नेपाल सरकार	२३५,३७४.५२	२३५,३७४.५२
१.२ "क" वर्गका इजाजतपत्र प्राप्त संस्थाहरु	२,६५४,७४२,४४६.९८	१,२५०,४४५,२०४.०८
१.३ अन्य इजाजतपत्र प्राप्त वित्तीय संस्थाहरू	२,०५७,७८४,६१६.३६	१,४३४,७१३,६३४.२२
१.४ अन्य संगठित सस्थाहरू	६,३३१,२९५,३८३.११	४,१४६,९५९,८६६.०६
१.५ व्यक्तिगत	१२,९४१,८९८,९९५.७३	१४,८५८,६९३,९९२.७६
१.६ अन्य	२,३२४,२४२,३६१.२७	१,९७१,९११,०७५.२१
२. विदेशी मुद्रामा	३४,६९१,४१७.६८	४०,८४२,५७६.३३
२.१ नेपाल सरकार	-	-
२.२ "क" वर्गका इजाजतपत्र प्राप्त संस्थाहरु	-	-
२.३ अन्य इजाजतपत्र प्राप्त वित्तीय संस्थाहरू	-	-
२.४ अन्य संगठित सस्थाहरू	५,०९४,३३१.४४	३,४०५,३८६.७६
२.५ व्यक्तिगत	२९,५९७,०८६.२४	३७,४३७,१८९.५७
२.६ अन्य	-	-
ख. मार्जिन	१८४,८४२,८८०.११	३८९,४२४,१५८.८५
१. कर्मचारी जमानत	-	८,९७१,८५०.७४
२. जमानत मार्जिन	१०५,३६९,८३६.४२	१०८,०७५,२५४.२४
३. प्रतितपत्र मार्जिन	७९,४७३,०४३.६९	२७२,३७७,०५३.८७
ग. अन्य	५३९,०९३,७३७.५२	६०४,७८३,९८६.७४
१. स्वदेशी मुद्रामा	५३९,०९३,७३७.५२	६०४,७८३,९८६.७४
१.१ वित्तीय सस्थाहरू	-	-
१.२ अन्य संगठित संस्थाहरू	-	-
१.३ व्यक्तिगत	५३९,०९३,७३७.५२	६०४,७८३,९८६.७४
२. विदेशी मुद्रामा	-	-
२.१ वित्तीय संस्थाहरू	-	-
२.२ अन्य संगठित संस्थाहरू	-	-
२.३ व्यक्तिगत	-	-
ब्याज तिर्नु नपर्ने खाताहरूको जम्मा	२७,०६८,८२७,२१३.२८	२४,६९८,००९,८६८.७७

विवरण	यस वर्ष रू.	गत वर्ष रु.
२. ब्याज तिर्नु पर्ने खाताहरू		
क. वचत हिसाब	५७,९२२,५९९,९९८.०४	४९,४८३,३०५,४७८.५०
१. स्वदेशी मुद्रामा	५७,८८२,८४८,०४४.३३	४९,४७४,३८०,१२९.१९
१.१ संघ संस्थाहरू	१,००४,९६६,८१९.६६	१,७२०,९१६,९२६.७२
१.२ व्यक्तिगत	५५,५६५,३३४,७९५.००	४६,३७१,४५३,२४१.६६
१.३ अन्य	१,३१२,५४६,४२९.६७	१,३८२,००९,९६०.८१
२. विदेशी मुद्रामा	३९,७५१,९५३.७१	८,९२५,३४९.३१
२.१ संघ संस्थाहरू	-	-
२.२ व्यक्तिगत	३९,७५१,९५३.७१	८,९२५,३४९.३१
२.३ अन्य	-	-
ख. मुद्दती हिसाब	१५,६१३,००८,३४४.८९	१४,३८३,६१५,८९४.१६
१. स्वदेशी मुद्रामा	१५,६१०,७४१,३४४.८९	१४,३८१,४०१,५९४.१६
१.१ संघ संस्थाहरू	७,४०५,८६२,०८०.८८	५,४०५,७०९,६८८.७०
१.२ व्यक्तिगत	७,८२३,९९४,३१७.४९	८,५१७,७८५,११३.१५
१.३ अन्य	३८०,८८४,९४६.५२	४५७,९०६,७९२.३१
२. विदेशी मुद्रामा	२,२६७,०००.००	२,२१४,३००.००
२.१ संघ संस्थाहरू	-	-
२.२ व्यक्तिगत	२,२६७,०००.००	२,२१४,३००.००
२.३ अन्य	-	-
ग. मागेको बखत तिर्नु पर्ने हिसाब	६,६६५,५०६,८०८.०४	२,५२८,९७७,४७५.३२
१. स्वदेशी मुद्रामा	६,६५५,१७८,९२०.९३	२,५१८,७८५,२४७.६९
१.१ "क" वर्गका इजाजतपत्र प्राप्त संस्थाहरु	-	-
१.२ अन्य इ.प्रा.वित्तीय संस्थाहरू	४०८,५६६,७२४.०६	१७६,८०८,४१२.२९
१.३ अन्य संगठित संस्थाहरू	१,१२४,६२१,२१२.७२	५४७,४८५,८१८.८०
१.४ व्यक्तिगत	५९७,३२८,७९६.०९	६४८,५४७,६३१.५१
१.५ अन्य	४,५२४,६६२,१८८.०६	१,१४५,९४३,३८५.०९
२. विदेशी मुद्रामा	१०,३२७,८८७.११	१०,१९२,२२७.६३
२.१ "क" वर्गका इजाजतपत्र प्राप्त संस्थाहरु	-	-
२.२ अन्य इ.प्रा.वित्तीय संस्थाहरू	-	-
२.३ अन्य संगठित संस्थाहरू	-	-
२.४ व्यक्तिगत	१०,३२७,८८७.११	१०,१९२,२२७.६३
२.५ अन्य	-	-
घ. सर्टिफिकेट अफ डिपोजिट	-	-
१. संगठित संस्था	-	-
२. व्यक्तिगत	-	-
३. अन्य	-	-
व्याज तिर्नु पर्ने खाताहरूको जम्मा	८०,२०१,११५,१५०.९७	६६,३९५,८९८,८४७.९८
(१+२) जम्मा निक्षेप	१०७,२६९,९४२,३६४.२५	९१,०९३,९०८,७१६.७५

राष्ट्रिय वाणिज्य बैंक लिमिटेड

भुक्तानी दिनु पर्ने बिलहरू

२०७१ आषाढ मसान्तमा

अनुसूची ४.६

विवरण	यस वर्ष रु.	गत वर्ष रु.
१. स्वदेशी मुद्रा	१,६१२७,०५१.८१	१५,९७४,४०२.३७
२. विदेशी मुद्रा	-	१,२७९,८९१.५८
जम्मा	१६,१२७,०५१.८१	१,७२५४,२९३.९५

अन्य दायित्व

२०७१ आषाढ मसान्तमा

अनुसूची ४.७

विवरण	यस वर्ष रु.	गत वर्ष रु.
१. पेन्सन/उपदान कोष	५२५,८८७,९७८.००	३२९,२३१,४८०.००
२. कर्मचारी सञ्चय कोष	-	-
३. कर्मचारी कल्याण कोष	२२,८५७,६७७.८१	२६,६७९,२४३.४४
४. कर्मचारी बोनस व्यवस्था	८८९,३८४,६९१.३३	७३९,०९५,२४७.९६
५. निक्षेपमा भुक्तानी दिन बाँकी ब्याज	८,२२४,०१५.३७	७,७३९,८२६.८२
६. सापटीमा भुक्तानी दिन बाँकी ब्याज	८५,७६९,५०३.२४	८५,३१८,००७.३२
७. पाकी नसकेको डिस्काउण्ट र कमिशन	-	-
८. सण्ड्री क्रेडिटर्स	५४६,६३७,५१३.३९	५२२,५७१,३८१.७५
९. शाखा मिलान हिसाब	४,२२३,९४४,९९३.०९	४,२४३,७१०,२८४.४६
१०. स्थगन कर दायित्व	-	-
११. भुक्तानी दिन बाँकी लाभांश	-	-
१२. अन्य	४,८०६,८३८,५७७.७९	१,०१८,३३३,४५०.८६
१२.१ दावी नपरेको दायित्व	३१,५४९,६६८.१९	३३,१४०,९१३.५५
१२.२ सावधिक जीवन वीमा कोष	५७६,९९०,००१.००	३०३,५९५,५४२.००
१२.३ अन्य सम्पत्तिका लागि जोखिम व्यवस्था	३७,७३७,१८४.४५	३९,०२४,९९६.९२
१२.४ औषधी उपचार कोष	५४,२७५,२८१.२१	५४,२९०,५३९.२०
१२.५ कल्याणकारी संचय कोष	१२०,५९५.१३	२६३,६९६.६८
१२.६ संचित विदा कोष तथा अन्य कोषहरु	१३५,१२६,७६१.००	२२७,५५४,३२५.००
१२.७ भुक्तानी दिन बांकी कर कट्टी गरेको रकम	१०,१७६९,३६२.३६	८१,१६०,२६१.३३
१२.८ अर्नेष्ट मनी, रिटेन्सन तथा अन्य धरौटी रकम	१९,१७२,०६८.९१	१६,८२४,१८२.३२
१२.९ नेपाल बैंकको ड्राफ्ट कारोबार रकम	११०,७३५,११२.९१	१२८,२५९,४२५.३९
१२.१० अन्य	३,७३९,३६२,५४२.६३	१३४,२१९,५६८.४७
जम्मा	११,१०९,५४४,९५०.०१	६,९७२,६७८,९२२.६१

राष्ट्रिय वाणिज्य बैंक लिमिटेड

नगद मौज्दात

२०७१ आषाढ मसान्तमा

अनुसूची ४.८

विवरण	यस वर्ष रु.	गत वर्ष रु.
१. स्वदेशी मुद्रा (सिक्का समेत)	२,८९८,०३७,३९८.१५	२,२९५,९४८,१८०.००
२. विदेशी मुद्रा	१२९,६०५,१६६.४१	१०४,७१४,३००.५९
जम्मा	३,०२७,६४२,५६४.५६	२,४००,६६२,४८०.५९

नेपाल राष्ट्र बैंकमा रहेको मौज्दात

२०७१ आषाढ मसान्तमा

अनुसूची ४.९

विवरण	स्वदेशी मुद्रा	विदेशी मुद्रा रू.मा			यस बर्ष कुल रू.	गत वर्ष रु.
		भा.रू.	परिवर्त्य वि.मु	जम्मा		
नेपाल राष्ट्र बैंकमा	२०,७८३,६४९,४५०.६८	४७,००४,४०६.३४	१६,८२८,०१०.६२	६३,८३२,४१६.९६	२०,८४७,४८१,८६७.६४	११,९७३,७२९,५०८.००
१. चालु खातामा	२०,८०८,१८४,११७.२४	४७,००४,४०६.३४	१६,८२८,०१०.६२	६३,८३२,४१६.९६	२०,८७२,०१६,५३४.२०	११,९९८,२६४,१७४.५६
२. अन्य खातामा	(२४,५३४,६६६.५६)	-	-	-	(२४५३४,६६६.५६)	(२४५३४,६६६.५६)

नोटः

१. २०७१ आषाढ मसान्तमा नेपाल राष्ट्र बैंकको स्टेटमेन्ट अनुसारको कूल मौज्दात रु. १५,८१,६८,६०,५७७३२ रहेको छ ।

२. नेपाल राष्ट्र बैंकको अन्य खातामा रहेको ऋणात्मक रकम विगत वर्षहरुदेखि सार्दै ल्याइएको छ । उक्त खाताको हिसाबमिलान हुन सकेको छैन ।

राष्ट्रिय वाणिज्य बैंक लिमिटेड

बैंक/वित्तीय संस्थामा रहेको मौज्दात

२०७१ आषाढ मसान्तमा

अनुसूची ४.१०

विवरण	स्वदेशी मुद्रा	विदेशी मुद्रा रू.मा			यस बर्ष	गत वर्ष रु.
		भा.रू.	परिवर्त्य वि.मु.	जम्मा	कुल रू.	
१. स्वदेशी इजाजतपत्र प्राप्त संस्थाहरु	३१९,१२५,२१९.१७	-	३,७७७,६७८.५५	३,७७७,६७८.५५	३२२,९०२,८९७.७२	२४९,२८३,११०.६३
क. चल्ती खाता	३०९,२११,९७२.६५	-	३७७७,६७८.५५	३,७७७,६७८.५५	३१२,९८९,६५१.२०	२३९,३६९,८६४.११
ख. अन्य खाता	९,९१३,२४६.५२	-	-	-	९,९१३,२४६.५२	९,९१३,२४६.५२
२. विदेशी बैंकहरू	-	७७२,१८२.७८	२३४,०८१,८०८.८२	२३४,८५३,९९१.६०	२०७,७७३,७२०.८३	४३५,१४०,५२३.१८
क. चल्ती खाता	-	५३४,७२६.८७	२३४,०८१,८०८.८२	२३४,६१६,५३५.६९	२३४,६१६,५३५.६९	५३६,९५९,७६६.२९
ख. अन्य खाता	-	२३७,४५५.९१	-	२३७,४५५.९१	२३७,४५५.९१	२९०,७८८.९१
न्यून : व्यवस्था	-	-	-	-	(२७,०८०,२७०.७७)	(१०२,११०,०३२.०२)
जम्मा	३१९,१२५,२१९.१७	७७२,१८२.७८	२३७,८५९,४८७.३७	२३८,६३१,६७०.१५	५३०,६७६,६१८.५५	६८४,४२३,६३३.८१

नोटः

१. सम्बन्धित इजाजतपत्रप्राप्त संस्थाहरुको मौज्दात समर्थन पत्र अनुसारको कूल मौज्दात रु. ५८,२०,७०,३९४।६५ रहेको छ ।

२. ३ वर्ष भन्दा बढी अवधिदेखि हिसाब मिलान हुन नसकेका रकमहरुको लागि उपरोक्त व्यवस्था गरिएको छ ।

माग तथा अल्प सूचनामा प्राप्त हुने रकमहरू

अनुसूची ४.११

विवरण	यस वर्ष रू.	गत वर्ष रु.
१. स्वदेशी मुद्रामा	२७३,२०१,४००.००	४८०,०००,०००.००
२. विदेशी मुद्रामा	६७,८७३,१००.००	-
जम्मा	३४१,०७४,५००.००	४८०,०००,०००.००

राष्ट्रिय वाणिज्य बैंक लिमिटेड

लगानी

२०७१ आषाढ मसान्तमा

अनुसूची ४.१२

विवरण	प्रयोजन		यस वर्ष रू.	गत वर्ष रु.
	व्यापारिक	अन्य		
१ नेपाल सरकारको ट्रेजरी विल		२९,४३०,३२६,९१८.६३	२९,४३०,३२६,९१८.६३	२६,१७५,०२३,८६०.३४
२ नेपाल सरकारको बचत पत्र		१,०६२,५००,०००.००	१,०६२,५००,०००.००	१,९६२,५००,०००.००
३ नेपाल सरकारको अन्य ऋणपत्र		-	-	-
४ नेपाल.राष्ट्र बैक ऋणपत्र		-	-	-
५ बिदेशी ऋणपत्र		-	-	-
६ स्बदेशी इजाजतपत्र प्राप्त संस्था		-	-	-
७ बिदेशी बैक		-	-	-
८ संगठित संस्थाहरुको शेयर		२९६,१४२,५४४.५६	२९६,१४२,५४४.५६	२९६,१४२,५४४.५६
९ संगठित संस्थाहरुको डिवेन्चर तथा बन्ड		-	-	-
१० अन्य लगानी	-	१,३१८,४७५,५६०.५०	१,३१८,४७५,५६०.५०	१,२५३,९५०,१२६.७५
१०.१ निक्षेप प्रमाण पत्र		-	-	-
१०.२ म्युच्युएल फण्ड		-	-	-
१०.३ स्वदेशी बैंकहरुमा		३३५,६९८,६००.००	३३५,६९८,६००.००	२,६१८,१७,५००.००
१०.४ विदेशी बैंकहरुमा		९८२,७७६,९६०.५०	९८२,७७६,९६०.५०	९९२,१३२,६२६.७५
१०.५ अन्य		-	-	-
कूल लगानी	-	३२,१०७,४४५,०२३.६९	३२,१०७,४४५,०२३.६९	२९,६८७,६१६,५३१.६५
व्यवस्था		१८,०६३,०००.००	१८,०६३,०००.००	१५,३६८,०००.००
खुद लगानी	-	३२,०८९,३८२,०२३.६९	३२,०८९,३८२,०२३.६९	२९,६७२,२४८,५३१.६५

राष्ट्रिय वाणिज्य बैंक लिमिटेड
शेयर, डिवेन्चर तथा वण्डमा लगानी
२०७१ आषाढ मसान्तमा

अनुसूची ४.१२(क)

विवरण	परल मोल रु.	बजार मूल्यानुसार	व्यवस्था रकम	यस वर्ष रु	गत वर्ष रु
१. शेयर लगानी	२९६,१४२,५४४.५६		१८,०६३,०००.००	२९६,१४२,५४४.५६	२९६,१४२,५४४.५६
१.१ कृषि आयोजना सेवा केन्द्र लि. २०० कित्ता साधारण शेयर प्रति शेयर रु.१००० ले चुक्ता	२००,०००.००	सूचीकृत नभएको	२००,०००.००	२००,०००.००	२००,०००.००
१.२ नेपाल आयल निगम १,५०० कित्ता साधारण शेयर (५०० बोनस समेत) प्रति शेयर रु.१०० ले चुक्ता	१००,०००.००	सूचीकृत नभएको	१००,०००.००	१००,०००.००	१००,०००.००
१.३ कर्जा सुरक्षण निगम लि. ५५,०५६ कित्ता साधारण शेयर (४५,०५६ बोनस समेत) प्रति शेयर रु.१०० ले चुक्ता	१,०००,०००.००	सूचीकृत नभएको	१,०००,०००.००	१,०००,०००.००	१,०००,०००.००
१.४ नेपाल ल्यूब आयल लि.३,९०९ कित्ता साधारण शेयर (१,०५२ बोनस समेत) प्रति शेयर रु.१०० ले चुक्ता	२८५,७००.००	सूचीकृत भएको	-	२८५,७००.००	२८५,७००.००
१.५ नेपाल इन्भेष्टमेन्ट बैंक लि. ६२,२०,०६६ कित्ता साधारण शेयर (४०,२४,६२८ बोनस शेयरसमेत) प्रति शेयर रु.१०० ले चुक्ता	२१०,१८५,८४४.५६	सूचीकृत भएको	-	२१०,१८५,८४४.५६	२१०,१८५,८४४.५६
१.६ पूर्वाञ्चल ग्रामीण विकास बैंक लि. ३०,००० साधारण शेयर प्रति शेयर रु.१०० ले चुक्ता	३,०००,०००.००	सूचीकृत भएको	३,०००,०००.००	३,०००,०००.००	३,०००,०००.००
१.७ नेशनल लाईफ ईन्स्योरेन्स कम्पनी लि. ५,१४,८०० कित्ता साधारण शेयर (३,६२,८०० बोनस शेयरसमेत) प्रति शेयर रु.१०० ले चुक्ता	१५,२००,०००.००	सूचीकृत भएको	-	१५,२००,०००.००	१५,२००,०००.००
१.८ आर्थिक विकास केन्द्र प्रा.लि.२,५०० कित्ता साधारण शेयर प्रति शेयर रु.१०० ले चुक्ता	२५०,०००.००	सूचिकृत नभएको	२५०,०००.००	२५०,०००.००	२५०,०००.००
१.९ नेपाल आवास फाइनान्स लि. १,९८,४९७ कित्ता साधारण शेयर (७३,३९७ बोनस शेयरसमेत) प्रति शेयर रु.१०० ले चुक्ता	११,५१०,०००.००	सूचीकृत भएको	-	११,५१०,०००.००	११,५१०,०००.००
१.१० सुदुर पश्चिमाञ्चल ग्रामीण विकास बैंक लि. ३०,००० कित्ता साधारण शेयर प्रति शेयर रु.१०० ले चुक्ता	३,०००,०००.००	सूचीकृत नभएको	३,०००,०००.००	३,०००,०००.००	३,०००,०००.००
१.११ धितो पत्र विनिमय कम्पनी लि. २८६ कित्ता साधारण शेयर (बोनस शेयर २३६ कित्ता समेत) प्रति शेयर रु.१०० ले चुक्ता	५,०००.००	सूचीकृत नभएको	५,०००.००	५,०००.००	५,०००.००
१.१२ मध्य पश्चिमाञ्चल ग्रामीण विकास बैंक लि.३५,००० कित्ता साधारण शेयर प्रति शेयर रु.१०० ले चुक्ता	३,५००,०००.००	सूचीकृत नभएको	३,५००,०००.००	३,५००,०००.००	३,५००,०००.००
१.१३ पश्चिमाञ्चल ग्रामीण विकास बैंक लि. ३७,९५० कित्ता साधारण शेयर (मध्ये ७,९५० बोनस शेयरसमेत) प्रति शेयर रु.१०० ले चुक्ता	३,०००,०००.००	सूचीकृत भएको	-	३,०००,०००.००	३,०००,०००.००
१.१४ मध्यमाञ्चल ग्रामीण विकास बैंक लि. ३०,००० कित्ता साधारण शेयर प्रति शेयर रु.१०० ले चुक्ता	३,०००,०००.००	सूचीकृत भएको	३,०००,०००.००	३,०००,०००.००	३,०००,०००.००
१.१५ नेको इन्स्योरेन्स कम्पनी लि. २,७०,४४३ कित्ता साधारण शेयर (६९,४४३ बोनस शेयर) प्रति शेयर रु. १००.ले चुक्ता	२,१०५०,०००.००	सूचीकृत भएको	-	२१,०५०,०००.००	२१,०५०,०००.००
१.१६ रुरल माइक्रोफाइनान्स डेभलपमेन्ट सेन्टर लि. ८२,९५० कित्ता साधारण शेयर प्रति शेयर रु.१०० ले चुक्ता	८,२९५,०००.००	सूचीकृत भएको	-	८,२९५,०००.००	८,२९५,०००.००
१.१७ गोरखकाली रवर उद्योग लि. ५१,६०० कित्ता साधारण शेयर प्रति शेयर रु.७५ ले चुक्ता	३,८७०,०००.००	सूचीकृत भएको	३,८७०,०००.००	३,८७०,०००.००	३,८७०,०००.००
१.१८ एस ल्यावरोटेरी नेपाल लि. १,३८० कित्ता साधारण शेयर प्रति शेयर रु.१०० ले चुक्ता	१३८,०००.००	सूचिकृत नभएको	१३८,०००.००	१३८,०००.००	१३८,०००.००
१.१९ कर्जा सूचना केन्द्र लि.१३,७२४ कित्ता साधारण शेयर (७,९०७ बोनस शेयर) प्रति शेयर १०० ले चुक्ता	३५३,०००.००	सूचिकृत नभएको	-	३५३,०००.००	३५३,०००.००
१.२० एन एल जी ईन्स्योरेन्स कम्पनी लि.५४,००० कित्ता साधारण शेयर ९,००० बोनस शेयर) प्रति शेयर रु.१०० ले चुक्ता	४,५००,०००.००	सूचिकृत भएको		४,५००,०००.००	४,५००,०००.००
१.२१ नेपाल बैंकिग ट्रेनिंग इन्टीच्यूसन १२,००० कित्ता साधारण शेयर प्रति शेयर रु.१०० ले चुक्ता	१,२००,०००.००	सूचिकृत नभएको		१,२००,०००.००	१,२००,०००.००
१.२२ नेपाल क्लियरिगं हाउस २५,००० कित्ता साधारण शेयर प्रति शेयर रु.१०० ले चुक्ता	२,५००,०००.००	सूचिकृत नभएको		२,५००,०००.००	२,५००,०००.००
२. डिवेन्चर तथा वण्ड लगानी	-	-	-	-	-
२.१	-	-	-	-	-
२.२	-	-	-	-	-
२.३	-	-	-	-	-
कुल लगानी	२९६,१४२,५४४.५६		१८,०६३,०००.००	२९६,१४२,५४४.५६	२९६,१४२,५४४.५६
३. जोखिम सम्बन्धी व्यवस्था					
३.१ गत वर्ष सम्मको व्यवस्था	१५,३६८,०००.००	-	-	१५,३६८,०००.००	३,६०२,२००.००
३.२ यस वर्षको थप/(घट)	२,६९५,०००.००	-	-	२,६९५,०००.००	११,७६५,८००.००
कुल व्यवस्था	१८,०६३,०००.००	-	१८,०६३,०००.००	१८,०६३,०००.००	१५,३६८,०००.००
खुद लगानी	२७८,०७९,५४४.५६	-	-	२७८,०७९,५४४.५६	२८०,७७४,५४४.५६

नोट १: माथि उल्लेख गरिएका कम्पनीहरुमा रहेको सबै शेयर लगानीहरु संस्थापक शेयर लगानी भएको र उक्त शेयरहरुको सक्रिय बजार मूल्य सम्बन्धी पर्याप्त सूचनाको अभाव भएकोले २०७१ आषाढ मसान्तको बजार मूल्य उल्लेख गरिएको छैन ।

राष्ट्रिय वाणिज्य बैंक लिमिटेड

शेयर, डिवेन्चर तथा वण्डमा लगानी सम्बन्धी थप विवरण

२०७१ आषाढ मसान्तमा

अनुसूची ४.१२(क)संग सम्बन्धित

विवरण	शुरु शेयर संख्या	यस वर्ष थप	अन्तिम शेयर संख्या	विगत ३ वर्षमा लाभांश वितरण गरेको/नगरेको	कैफियत
१.१ कृषि आयोजना सेवा केन्द्र लि.	२००	-	२००	नगरेको	
१.२ नेपाल आयल निगम	१,५००	-	१,५००	नगरेको	
१.३ कर्जा सुरक्षण निगम लि.	५५,०५६	-	५५,०५६	गरेको	
१.४ नेपाल ल्यूव आयल लि.	३,२५७	६५२	३,९०९	गरेको	
१.५ नेपाल इन्भेष्टमेन्ट बैंक लि.	५,६५२,०१६	५६८,०५०	६,२२०,०६६	गरेको	
१.६ पूर्वाञ्चल ग्रामीण विकास बैक लि.	३०,०००	-	३०,०००	नगरेको	
१.७ नेशनल लाईफ ईन्स्योरेन्स कम्पनी लि.	५१४,८००	-	५१४,८००	गरेको	
१.८ आर्थिक विकास केन्द्र प्रा.लि.	२,५००	-	२,५००	नगरेको	
१.९ नेपाल आवास फाइनान्स लि.	१८४,४७७	१४,०२०	१९८,४९७	गरेको	
१.१० सुदुर पश्चिमाञ्चल ग्रामीण विकास बैक लि.	३०,०००	-	३०,०००	नगरेको	
१.११ धितो पत्र विनिमय कम्पनी लि.	२८६	-	२८६	गरेको	
१.१२ मध्य पश्चिमाञ्चल ग्रामीण विकास बैक लि.	३५,०००	-	३५,०००	नगरेको	
१.१३ पश्चिमाञ्चल ग्रामीण विकास बैंक लि.	३३,०००	४,९५०	३७,९५०	गरेको	
१.१४ मध्यमाञ्चल ग्रामीण विकास बैंक लि.	३०,०००	-	३०,०००	नगरेको	
१.१५ नेको इन्स्योरेन्स कम्पनी लि.	२७०,४४३	-	२७०,४४३	गरेको	
१.१६ रुरल माइक्रोफाइनान्स डेभलपमेन्ट सेन्टर लि.	८२,९५०	-	८२,९५०	गरेको	
१.१७ गोरखकाली रवर उद्योग लि.	५१,६००	-	५१,६००	नगरेको	
१.१८ एस ल्यावरोटेरी नेपाल लि.	१,३८०	-	१,३८०	नगरेको	
१.१९ कर्जा सूचना केन्द्र लि.	१३,७२४	-	१३,७२४	गरेको	
१.२० एन एल जी ईन्स्योरेन्स कम्पनी लि.	४५,०००	९,०००	५४,०००	गरेको	
१.२१ नेपाल बैकिग ट्रेनिंग इन्टीट्यूसन	१२,०००	-	१२,०००	गरेको	
१.२२ नेपाल क्लियरिगं हाउस	२५,०००	-	२५,०००	नगरेको	

राष्ट्रिय वाणिज्य बैंक लिमिटेड

व्यापारिक लगानी (Held for Trading)

२०७१ आषाढ मसान्तमा

अनुसूची ४.१२.१

रकम रु.

बिबरण	परल मूल्य	पछिल्लो बजार मुल्य (क)	हालको बजार मूल्य (ख)	यस बर्ष नाफा / (नोक्सान) रकम (ख-क)	गत बर्ष नाफा / (नोक्सान) रकम	कैफियत
१. नेपाल सरकारको ट्रेजरी विल	–	–	–	–	–	
२. नेपाल सरकारको बचतपत्र	–	–	–	–	–	
३. नेपाल सरकारको अन्य ऋणपत्र	–	–	–	–	–	
४. नेपाल राष्ट्र बैंक ऋणपत्र	–	–	–	–	–	
५. बिदेशी ऋणपत्र	–	–	–	–	–	
६. स्वदेशी इजाजतपत्र प्राप्त संस्थाको शेयर	–	–	–	–	–	
७. स्वदेशी इजाजतपत्र प्राप्त संस्थाको डिबेन्चर तथा बण्ड	–	–	–	–	–	
८. स्वदेशी संगठित संस्थाको शेयर डिबेन्चर तथा बण्ड	–	–	–	–	–	
९. विदेशी बैंक लगानी (Placement)	–	–	–	–	–	
१०. Interbank Lending	–	–	–	–	–	
११. अन्य लगानी	–	–	–	–	–	
कुल लगानी	-	-	-	-	-	

राष्ट्रिय वाणिज्य बैंक लिमिटेड

भुक्तानी मिति सम्म धारण गर्नेलगानी (Held to Maturity)

२०७१ आषाढ मसान्तमा

अनुसूची ४.१२.२

विवरण	परल मूल्य (क)	क्षति रकम		नाफा / (नोक्सान) रकम (क-ख-ग)		अपलेखित लागत		कैफियत
		हालसम्मको (ख)	यस वर्षको (ग)	यस वर्ष (ख)-(ग)	गत वर्ष	यस वर्ष (क)-(ख)-(ग)	गत वर्ष	
१. नेपाल सरकारको ट्रेजरी विल	२९,४३०,३२६,९१८.६३	-	-	-	-	२९,४३०,३२६,९१८.६३	२६,१७५,०२३,८६०.३४	
२. नेपाल सरकारको बचतपत्र	१,०६२,५००,०००.००	-	-	-	-	१,०६२,५००,०००.००	१,९६२,५००,०००.००	
३. नेपाल सरकारको अन्य ऋणपत्र	-	-	-	-	-	-	-	
४. नेपाल राष्ट्र बैंक ऋणपत्र	-	-	-	-	-	-	-	
५. बिदेशी ऋणपत्र	-	-	-	-	-	-	-	
६. स्वदेशी इजाजतपत्र प्राप्त संस्थाको शेयर	-	-	-	-	-	-	-	
७. स्वदेशी इजाजतपत्र प्राप्त संस्थाको डिबेन्चर तथा बण्ड	-	-	-	-	-	-	-	
८. स्वदेशी संगठित संस्थाको शेयर डिबेन्चर तथा बण्ड	-	-	-	-	-	-	-	
९. बिदेशी बैंक लगानी (Placement)	९८२,७७६,९६०.५०	-	-	-	-	९८२,७७६,९६०.५०	९९२,१३२,६२६.७५	
११. अन्य लगानी *	३३५,६९८,६००.००	-	-	-	-	३३५,६९८,६००.००	२,६१८,१७,५००.००	
कुल लगानी	३१,८११,३०२,४७९.१३	-	-	-	-	३१,८११,३०२,४७९.१३	२९,३९१,४७३,९८७.०९	

** अन्य लगानी अन्तर्गत अनुसूची ४.१२ मा उल्लेख गरिएको स्वदेशी बैंकहरुमा गरिएको लगानीलाई देखाईएको छ ।*

राष्ट्रिय वाणिज्य बैंक लिमिटेड

बिक्रीको लागि उपलब्ध लगानी (Available for Sale)

२०७१ आषाढ मसान्तमा

अनुसूची ४.१२.३

रकम रु.

बिबरण	परल मूल्य	पछिल्लो बजार मूल्य (क)	हालको बजार मूल्य (ख)	यस वर्ष कोष समायोजन रकम (ख-क)	गत वर्ष नाफा / (नोक्सान) रकम	कैफियत
१. नेपाल सरकारको ट्रेजरी विल	-	-	-	-	-	
२. नेपाल सरकारको बचतपत्र	-	-	-	-	-	
३. नेपाल सरकारको अन्य ऋणपत्र	-	-	-	-	-	
४. नेपाल राष्ट्र बैंक ऋणपत्र	-	-	-	-	-	
५. बिदेशी ऋणपत्र	-	-	-	-	-	
६. स्वदेशी इजाजतपत्र प्राप्त संस्थाको शेयर	२३७,१९५,८४४.५६	-	-	-	-	
७. स्वदेशी इजाजतपत्र प्राप्त संस्थाको डिबेन्चर तथा बण्ड	-	-	-	-	-	
८. स्वदेशी संगठित संस्थाको शेयर डिबेन्चर तथा बण्ड	५८,९४६,७००.००	-	-	-	-	
९. बिदेशी बैंक लगानी (Placement)	-	-	-	-	-	
१०. अन्य लगानी	-	-	-	-	-	
कुल लगानी	२९६,१४२,५४४.५६	-	-	-	-	

बैकले गरेको सबै शेयर लगानीहरु संस्थापक शेयर लगानी भएको र उक्त लगानीहरुको सक्रिय बजार मूल्य सम्बन्धी पर्याप्त सूचना तथा NEPSE मा संस्थापक शेयरको सक्रिय काराबारको अभावका कारणले २०७१ आषाढ मसान्तमा परल मोलमा उल्लेख गरिएको छ ।

राष्ट्रिय वाणिज्य बैंक लिमिटेड

कर्जा सापट तथा बिल खरिदको वर्गीकरण र सोको लागि व्यवस्था

२०७१ आषाढ मसान्तमा

अनुसूची ४.१३

विवरण	कर्जा					खरीद तथा डिष्काउन्ट गरिएका बिल			यस वर्ष रु.	गत वर्ष रु.
	स्वदेशी			विदेशी	जम्मा	स्वदेशी	विदेशी	जम्मा		
	विपन्न वर्ग		अन्य							
	विमित	अविमित								
१. सक्रिय कर्जा सापट	-	१,१४०,९९०,४६६.०४	५५,८२८,५९८,१६६.५६	-	५६,९६९,५८८,६३२.६०	२७,६८५.५०	११,४७३.००	३९,१५८.५०	५६,९६९,६२७,७९१.१०	४६,४३४,७२४,०४७.२१
१.१ असल	-	१४०,९९०,४६६.०४	५५,८२८,५९८,१६६.५६	-	५६,९६९,५८८,६३२.६०	२७,६८५.५०	११,४७३.००	३९,१५८.५०	५६,९६९,६२७,७९१.१०	४६,४३४,७२४,०४७.२१
२. निस्क्रिय कर्जा सापट	-	१९,८१०,१००.७३	३,८०२,७२६,२१८.६३	-	३,८२२,५३६,३१९.३६	४३,९९५,६४४.१३	१८,६८९,१६३.२०	६२,६८४,८०७.३३	३८,८५,२२१,१२६.६९	२६१०,१८८,२४१.३१
१.२ पुनरसंरचना / पूनर्तालिकीकरण	-	-	३४९,८५३,८८४.११	-	३४९,८५३,८८४.११	-	-	-	३४९,८५३,८८४.११	६३४,०४२,६३९.००
२.२ कमसल	-	-	८१२,४६३,२२४.६८	-	८१२,४६३,२२४.६८	-	-	-	८१२,४६३,२२४.६८	५३,९०७,८८०.८७
२.३ शंकास्पद	-	३०,०००.००	२४९,७३९,२४६.९६	-	२४९,७६९,२४६.९६	-	-	-	२४९,७६९,२४६.९६	३१,५२२,५०३.९०
२.४ खराब	-	१९,७८०,१००.७३	२,३९०,६६९,८६२.८८	-	२,४१०,४४९,९६३.६१	४३,९९५,६४४.१३	१८,६८९,१६३.२०	६२,६८४,८०७.३३	२,४७३,१३४,७७०.९४	१,८९०,७१५,२१७.५४
(क) कुल कर्जा	-	१,१६०,८००,५६६.७७	५९,६३१,३२४,३८५.१९	-	६०,७९२,१२४,९५१.९६	४४,०२३,३२९.६३	१८,७००,६३६.२०	६२,७२३,९६५.८३	६०,८५४,८४८,९१७.७९	४९,०४४,९१२,२८८.५२
३. कर्जा नोक्सानी व्यवस्था										
३.१ असल	-	११,६५७,३०२.५०	७०४,९९७,७५३.२८	-	७१६,६५५,०५५.७८	२७६.८६	११४.७३	३९१.५९	७१६,६५५,४४७.३७	९८३,९५५,२९०.३५
३.२ पुनरसंरचना / पूनर्तालिकीकरण	-	-	४३,७३१,७३५.५२	-	४३,७३१,७३५.५२	-	-	-	४३,७३१,७३५.५२	४८०,१९१,३९७.४४
३.३ कमसल	-	-	२०३,११५,८०६.१७	-	२०३,११५,८०६.१७	-	-	-	२०३,११५,८०६.१७	१३,८०१,९७१.१३
३.४ शंकास्पद	-	१५,०००.००	१२४,८७०,४०८.४५	-	१२४,८८५,४०८.४५	-	-	-	१२४,८८५,४०८.४५	७७,०९७,१९९.६६
३.५ खराव	-	१९,७८०,१००.७३	२,३९०,६६९,८६२.८८	-	२ १०,४४९,९६३.६१	४३,९९५,६४४.१३	१८,६८९,१६३.२०	६२,६८४,८०७.३३	२,४७३,१३४,७७०.९४	१,८९०,७१५,२१७.५४
(ख) कुल व्यवस्था	-	३१,४५२,४०३.२३	३,४६७,३८५,५६६.२९	-	३,४ ८,८३७,९६९.५२	४३,९९५,९२०.९९	१८,६८९,२७७.९३	६२,६८५,१९८.९२	३,५६१,५२३,१६८.४४	३,४४५,७६१,०७६.१२
४. गत वर्षसम्मको व्यवस्था										
४.१ असल	-	५६०,४४३.९९	१००,७३६४,७६०.८८	-	१,००७,९२५,२०४.८७	३५५,४५७.८३	४,४६८.८३	३५९,९२६.६६	९८३,९५५,२९०.३५	१,००८,२८५,१३१.५३
४.२ पुनरसंरचना / पूनर्तालिकीकरण	-	-	४७८,६८२,०७९.९४	-	४७८,६८२,०७९.९४	-	-	-	४८०,१९१,३९७.४४	४७८,६८२,०७९.९४
४.३ कमसल	-	४००,९४०.१६	२२,९४१,३९८.२०	-	२३,३४२,३३८.३६	-	-	-	१३,८०१,९७१.१३	२३,३४२,३३८.३६
४.४ शंकास्पद	-	२७८,३९३.०२	१०४,८४१,७६७.१६	-	१०५,१२०,१६०.१८	-	-	-	७७,०९७,१९९.६६	१०५,१२०,१६०.१८
४.५ खराव	-	३१५,६३२,२३१.८८	१,६७४,९३५,२९०.४१	-	१,९९०,५६७,५२२.२९	४३,०९०,६९८.५३	२०,०५५,०९९.२२	६३,१४५,७९७.७५	१,८९०,७१५,२१७.५४	२,०५३,७१३,३२०.०४
(ग) गत वर्ष सम्मको कुल व्यवस्था	-	३१६,८७२,००९.०५	३,२८८,७६५,२९६.५९	-	३,६०५,६३७,३०५.६४	४३,४४६,१५६.३६	२०,०५९,५६८.०५	६३,५०५,७२४.४१	३,४४५,७६१,०७६.१२	३,६६९,१४३,०३०.०५
(घ) गत वर्षको व्यवस्था बाट फिर्ता	-	-	-	-	-	-	-	-	-	(२२३,३८१,९५३.९३)
(ड.) यस वर्षको थप व्यवस्था	-	(२८५,४१९,६०५.८२)	१७८,६२०,२६९.७०	-	(१०६,७९९,३३६.१२)	५४९,७६४.६३	(१,३७०,२९०.१२)	(८२०,५२५.४९)	११५,७६२,०९२.३२	-
यस वर्षको खुद थपघट	-	(२८५,४१९,६०५.८२)	१७८,६२०,२६९.७०	-	(१०६,७९९,३३६.१२)	५४९,७६४.६३	(१,३७०,२९०.१२)	(८२०,५२५.४९)	११५,७६२,०९२.३२	(२२३,३८१,९५३.९३)
खुद कर्जा (क - ख)	-	११२,९३४८,१६३.५४	५६,१६३,९३८,८१८.९०	-	५७,२९३,२८६,९८२.४४	२७,४०८.६४	११,३५८.२७	३८,७६६.९१	५७,२९३,३२५,७४९.३५	४५,५९९,१५१,२१२.४०

स्पष्टीकरण :

१. अनुसूची ४.२५ अनुसारको यस वर्ष थप गरिएको कर्जा नोक्सानी व्यवस्था रकम रु.७९०,२१६,७७५।७७ र अनुसूची ४.२७ अनुसारको कर्जा नोक्सानी व्यवस्थाबाट फिर्ता गरिएको रकम रु.६७५,२११,४२२।४४ बीचको खुद रकम रु. ११५,००५,३५३।३३ लाई गत वर्षको व्यवस्थाबाट फिर्ता महलमा देखाईएको छ। शा.का.नेपालगञ्जले चौरजहारीको लेखा पूनर्जिवीत गर्न रु. ७५६,७३८।९९ कर्जा नोक्सानी व्यवस्था खर्च नगरी कर्जा नोक्सानी व्यवस्थामा मात्र जम्मा गरिएको छ।

राष्ट्रिय वाणिज्य बैंक लिमिटेड

कर्जा , सापट र विल्स खरीदको सुरक्षण

२०७१ आषाढ मसान्तमा

अनुसूची ४.१३(क)

विवरण	यस वर्ष रू.	गत वर्ष रू.
(क) सुरक्षित	६०,२७५,००९,०५४.७३	४८,५०९,३७९,९५३.६५
१. चल/अचल सम्पत्तिको सुरक्षणमा	५८,६५६,३८७,८४२.५०	४८,०८८,०९५,४१८.११
२. स्वदेशी इजाजतपत्र प्राप्त संस्थाको जमानतमा	५५०,०००,०००.००	-
३. सरकारी जमानतमा	-	-
४. अन्तर्राष्ट्रिय श्रेणीकृत बैंकको जमानतमा	-	-
५. निर्यात कागजात (Export Document) को सुरक्षणमा	-	-
६. मुद्दती रसीदको सुरक्षणमा	२८०,५२५,८७२.५१	३२१,३७७,७९६.२८
(क) संस्थाको आफ्नै मुद्दती रसीदको सुरक्षणमा	२८०,५२५,८७२.५१	३२१,३७७,७९६.२८
(ख) अन्य इजाजतपत्र प्राप्त संस्थाको मुद्दती रसीदको सुरक्षणमा	-	-
७. सरकारी ऋणपत्रको सुरक्षणमा	६,५३१,५५०.९८	१०,०९६,९२६.५३
८. काउण्टर जमानतमा	-	-
९. व्यक्तिगत जमानतमा	-	-
१०. अन्य सुरक्षणमा	७८१,५६३,७८८.७४	८९,८०९,८१२.७३
(ख) असुरक्षित	५७९,८३९,८६३.०६	५३५,५३२,३३४.८७
जम्मा	६०,८५४,८४८,९१७.७९	४९,०४४,९१२,२८८.५२

राष्ट्रिय वाणिज्य बैंक लिमिटेड

स्थिर सम्पत्ति

२०७१ आषाढ मसान्तमा

अनुसूची ४.१

विवरण	स्थिर सम्पत्ती							यस वर्ष रु.	गत वर्ष रु.
	भवन	परिवहन साधन	मेसीनरी	कार्यालय सामान			अन्य*		
				कम्प्यूटर	कार्यालय उपकरण	फर्निचर फिक्सचर			
१. परलमोल									
(क) गत वर्षको मौज्दात	२९६,२०८,२९१.००	९४,७६३,६४६.६८	-	२५०,४५२,३१५.५४	२०२,६६३,११८.६३	१५०,५०५,८२१.३२	५,२७६,५५०.५१	९९९,८६९,७४३.६८	९५४,०३५,१६४.८३
(ख) यस वर्ष थप	६१०,०६३.६१	६,१८६,७२८.००	-	३५,६३२,१५०.८६	२४,९०७,१८४.०८	११,४२७,८८०.७३	४,६१२,५००.२०	८३,३७६,५०७.४८	५९,७५५,१७०.०९
(ग) यस वर्ष पूनर्मुल्याङ्कन/पुनर्लेखन	-	-	-	-	-	-	-	-	-
(घ) यस वर्षको विक्री	-	(३,३८५,४३३.४६)	-	(५,३४२,८५४.१७)	(१,६८९,०७६.०४)	(५७७,५१८.७७)	-	(१०,९९४,८८२.४४)	(५,०२८,३९६.१९)
(ङ) यस वर्षको अपलेखन	-	(५,२७५.००)	-	(६,८५०.००)	(९७,१४५.२५)	(७९२,७७८.३०)	(५,८७८,१८९.८२)	(६,७८०,२३८.३७)	(८,८९२,१९५.०५)
कूल (क+ख+ग+घ+ङ) परलमोल	२९६,८१८,३५४.६१	९७,५५९,६६६.२२	-	२८०,७३४,७६२.२३	२२,५७८४,०८१.४२	१६०,५६३,४०४.९८	४,०१०,८६०.८९	१०६५,४७१,१३०.३५	९९९,८६९,७४३.६८
२. ह्रास कट्टी									-
(क) गत वर्षसम्मको	१३७,७४१,२२०.८६	५४,२१७,८०२.०८	-	१७४,७८२,०३४.०१	१३१,९२३,५३२.७२	११६,४५७,३३२.४९	-	६१५,१२१,९२२.१६	५५०,२५०,९००.०५
(ख) यस वर्षको	८,१५६,८४६.४६	९,१२९,०३८.४०	-	२४,४८६,०७१.६१	२१,३०५,६७६.१४	१०,९२१,९४८.८६	-	७३,९९९,५८१.४७	७२,१७३,३९०.३९
(ग) ह्रासकट्टी पुनर्मूल्याङ्कन/पुनर्लेखन	-	-	-	-	-	-	-	-	-
(घ) ह्रासकट्टी रकम समायोजन/ फिर्ता	-	(१,१०६,८५०.०६)	-	(४,७७९,८८६.३४)	(१,५१६,२६६.८५)	(१,२०६,३२४.०७)	-	(८,६०९,३२७.३२)	(७,३०२,३६८.२८)
कूल ह्रासकट्टी	१४५,८९८,०६७.३२	६२,२३९,९९०.४२	-	१९४,४८८,२१९.२८	१५,१७१२,९४२.०१	१२६,१७२,९५७.२८	-	६८०,५१२,१७६.३१	६१५,१२१,९२२.१६
३. बुक भ्यालु (WDV*) (१—२)	१५०,९२०,२८७.२९	३५,३१९,६७५.८०	-	८६,२४६,५४२.९५	७४,०७१,१३९.४१	३४,३९०,४४७.७०	४,०१०,८६०.८९	३८४,९५८,९५४.०४	३८४,७४७,८२१.५२
४. जग्गा	-	-	-	-	-	-	-	९३,९२८,६३६.७०	९३,९२८,६३६.७०
५. पुँजीगत निर्माण (पूँजीकरण गरिनु पर्ने)	-	-	-	-	-	-	-	३७४,४१०.९६	३७४,४१०.९६
६. लीज होल्ड सम्पत्ति	-	-	-	-	-	-	-	११,८०३,१४६.१०	१०,०५८,१२२.५४
जम्मा (३+४+५+६)	१५०,९२०,२८७.२९	३५,३१९,६७५.८०	-	८६,२४६,५४२.९५	७४,०७१,१३९.४१	३४,३९०,४४७.७०	४,०१०,८६०.८९	४९१,०६५,१४७.८०	४८९,१०८,९९१.७२

**अन्य सम्पत्ति अन्तर्गत Amortization गरी बांकी रहेको अदृष्य सम्पत्तिहरु देखाइएको छ ।*

राष्ट्रिय वाणिज्य बैंक लिमिटेड

गैर बैंकिङ्ग सम्पत्ति

२०७१ आषाढ मसान्तमा

अनुसूची ४.१५

ऋणी वा पार्टीको नाम ठेगाना	गैर बैंकिङ्ग सम्पत्ति सकार गरेको मिति	कुल गैर बैंकिङ्ग सम्पत्ति रकम रु.	नोक्सानी व्यवस्था		खुद गैर बैंकिङ्ग सम्पत्ति रु.	गत वर्ष रु.		
			प्रतिशत	रकम		कुल रकम	व्यवस्था	खुद रकम
नेपाल प्रोफेसनल गार्मेन्ट	२०६१.०८.१८	१९,६७१,२६७.००	१००%	१९,६७१,२६७.००	-	१९,६७१,२६७.००	१९,६७१,२६७.००	-
विशेष खाद्य भण्डार	२०६०.०९.२९	२,७८८,८००.००	१००%	२,७८८,८००.००	-	२,७८८,८००.००	२,७८८,८००.००	-
विनोद कुमार केसी	२०५५.०९.२६	५,२५२,०८३.००	१००%	५,२५२,०८३.००	-	५,२५२,०८३.००	५,२५२,०८३.००	-
दूर देवी सप्लायर्स	२०६३.०३.२६	७०८,८०८.३२	१००%	७०८,८०८.३२	-	७०८,८०८.३२	७०८,८०८.३२	-
जय श्री चौरासीया गल्ला	२०६५.०६.३०	-	१००%	-	-	८६०,०००.००	८६०,०००.००	-
नारायण गल्ला भण्डार	२०६३.०६.२६	-	१००%	-	-	७००,७५५.२०	७००,७५५.२०	-
नेपाल क्लोथ सेन्टर	२०६३.०३.२१	३६५,६३६.३४	१००%	३६५,६३६.३४	-	३६५,६३६.५१	३६५,६३६.५१	-
सौरभ एण्ड र्पकज गल्ला	२०६५.०३.३१	८८४,०००.००	१००%	८८४,०००.००	-	८८४,०००.००	८८४,०००.००	-
श्री कृष्ण टेक्सटाइल	२०६५.०६.३०	१,००१,०००.००	१००%	१,००१,०००.००	-	१,००१,०००.००	१,००१,०००.००	-
सुनिता राइस मिल	२०६५.०३.३१	६००,०००.००	१००%	६००,०००.००	-	६००,०००.००	६००,०००.००	-
सुपर लाइट जुत्ता	२०६५.०३.३१	२२५,०००.००	१००%	२२५,०००.००	-	२२५,०००.००	२२५,०००.००	-
ताज गार्मेन्ट	२०६५.०३.३१	-	१००%	-	-	२३३,०४७.००	२३३,०४७.००	-
ताज गार्मेन्ट	२०६५.०६.३०	-	१००%	-	-	९७५,०००.००	९७५,०००.००	-
वैश्नवी पीक्चर प्यालेस	२०६५.१२.३०	९,९३५,०००.००	१००%	९९३५,०००.००	-	९,९३५,०००.००	९,९३५,०००.००	-
ग्यान ट्रेडिगं सेन्टर	२०६४.०३.२२	-	१००%	-	-	१,७१३,०००.००	१७१३,०००.००	-
वीर किरात समूह	२०६३.०८.२२	२७,३१७,०००.००	१००%	२७,३१७,०००.००	-	२७,३१७,०००.००	२७,३१७,०००.००	-
कुमारी इन्टरप्राईजेज	२०६२.०४.२५	८२९,८९२.५५	१००%	८२९,८९२.५५	-	८२९,८९२.५५	८२९,८९२.५५	-
दास किराना भण्डार	२०६३.०३.२६	३६५,२०३.२२	१००%	३६५,२०३.२२	-	३६५,२०३.२२	३६५,२०३.२२	-
पटेल गल्ला	२०६३.०३.२६	५८,३४८.०९	१००%	५८,३४८.०९	-	५८,३४८.०९	५८,३४८.०९	-
सन्जय किराना	२०६३.०३.२६	-	१००%	-	-	२७१,८८५.०४	२७१,८८५.०४	-
शिव वच्छर	२०६३.०३.२६	-	१००%	-	-	५२४,५७६.३७	५२४,५७६.३७	-
अर्जुन अन्नपूर्न स्टोर्स	२०६२.०८.२१	-	१००%	-	-	१,५३८,७५०.००	१,५३८,७५०.००	-
विकि जनरल सप्लायर्स	२०६२.०८.२१	२३५,०००.००	१००%	२३५,०००.००	-	२३५,०००.००	२३५,०००.००	-
दुर्गा गल्ला भन्डार	२०६२.०८.२१	५२५,०००.००	१००%	५२५,०००.००	-	५२५,०००.००	५२५,०००.००	-
जनसेवा सामाग्री स्टोर्स	२०६२.०८.२१	३५०,०००.००	१००%	३५०,०००.००	-	३५०,०००.००	३५०,०००.००	-
जय मातादी इन्टरप्राइजेज	२०६२.०८.२१	-	१००%	-	-	५००,०००.००	५००,०००.००	-
केशरी हार्डवयेर	२०६२.०८.२१	१४३,२६९.४४	१००%	१४३,२६९.४४	-	१४३,२६९.४४	१४३,२६९.४४	-
मोहन गल्ला भन्डार	२०६२.०४.०१	२,१३५,०००.००	१००%	२,१३५,०००.००	-	२,१३५,०००.००	२,१३५,०००.००	-
मुरलीधर प्रसाद सप्लायर्स	२०६२.०८.२१	-	१००%	-	-	१४०,०००.००	१४०,०००.००	-
नेपाल किसान मजदुर कर्पोरेशन	२०६२.०८.२१	-	१००%	-	-	३७२,९००.००	३७२,९००.००	-
आर.के. ईन्टरनेशनल	२०६२.०८.२१	४,५५,६५५.२७	१००%	४५५,६५५.२७	-	४५५,६५५.२७	४५५,६५५.२७	-
शिवम् स्टोर्स	२०६२.०८.२१	-	१००%	-	-	५१०,२५०.००	५१०,२५०.००	-
सोनु गल्ला भन्डार	२०६२.०४.०१	-	१००%	-	-	८६२,०४३.४४	८६२,०४३.४४	-
शुर्य इमपेक्स	२०६२.०८.२१	४१२,५००.००	१००%	४१२,५००.००	-	४१२,५००.००	४१२,५००.००	-
भगवती गल्ला भण्डार	२०६२.०८.२१	१,१००,०००.००	१००%	१,१००,०००.००	-	१,१००,०००.००	१,१००,०००.००	-
पशुपति मन्डल	२०६३.०९.१७	१,४००,०००.००	१००%	१,४००,०००.००	-	१,४००,०००.००	१,४००,०००.००	-
स्टाफ	२०४६.१२.२०	३,०७२.५०	१००%	३,०७२.५०	-	३,०७२.५०	३,०७२.५०	-
एम के सप्लायर्स	२०६३.०३.२९	५०४,९५८.७२	१००%	५०४,९५८.७२	-	५०४,९५८.७२	५०४,९५८.७२	-
राकेश स्टोर्स	२०६०.०७.०८	२०२,८७८.९९	१००%	२,०२४,८७८.९९	-	२,०२४,८७८.९९	२,०२४,८७८.९९	-
आधुनिक चामल उद्योग	२०६२.०३.०३	१,४००,०७५.८८	१००%	१,४००,०७५.८८	-	१,४००,०७५.८८	१,४००,०७५.८८	-
ब्रम्हपुरी राइस मील	२०६३.०३.३२	९४८,९६६.६९	१००%	९४८,९६६.६९	-	९४८,९६६.६९	९४८,९६६.६९	-
पूजा खाना भन्डार	२०६२.०३.०३	८९४,९१३.००	१००%	८९४,९१३.००	-	८९४,९१३.००	८९४,९१३.००	-
के बी कार्पेट	२०६३.०३.३०	१७६०,५२७.३५	१००%	१,७६०,५२७.३५	-	१७६०,५२७.३५	१,७६०,५२७.३५	-
यती कियसन	२०६१.०३.३१	१७,७१६,८७५.००	१००%	१७,७१६,८७५.००	-	१७,७१६,८७५.००	१७,७१६,८७५.००	-
सुर्योदय खाद्य	२०६२.०६.०४	-	१००%	-	-	१,४७०,२७५.००	१,४७०,२७५.००	-
गोपाल बहादुर	२०४७.०३.३१	१०,०००.००	१००%	१०,०००.००	-	१०,०००.००	१०,०००.००	-
शाही खाद्य भन्डार	२०६१.०९.२८	५५०,५००.००	१००%	५५०,५००.००	-	५५०,५००.००	५५०,५००.००	-
श्याम खाद्य स्टोर्स	२०६१.०९.२८	-	१००%	-	-	३३०,०००.००	३३०,०००.००	-
जानकी सेलर	२०६६.०८.२६	-	१००%	-	-	७७४,९००.००	७७४,९००.००	-
कुमारी हार्डवेयर	२०६३.०४.०३	४०४,०००.००	१००%	४०४,०००.००	-	४०४,०००.००	४०४,०००.००	-
होलेरी / तुलसीपुर	२०५३.३.३१	२,५६४.५१	१००%	२,५६४.५१	-	२,५६४.५१	२,५६४.५१	-
कुल जम्मा		१०२,९७९,७९५.८७		१०२,९७९,७९५.८७	-	११४,७५७,१७८.०९	११४,७५७,१७८.०९	-

राष्ट्रिय वाणिज्य बैंक लिमिटेड

अन्य सम्पत्ति

२०७१ आषाढ मसान्तमा

अनुसूची ४.१६

बिबरण		यस वर्ष रू	गत वर्ष रु.
१. मसलन्द मौज्दात		११,६६०,६१६.१२	८,५२५,०५८.९८
२. लगानीमा असुल गर्न बाँकी आम्दानी		५९,३०८,०७६.६४	१६३,१९१,२७७.७९
३. कर्जामा असुल गर्न बाँकी ब्याज	१०,८४६,५०२,३०६.०८	-	१०,९६६,८८१,४२५.८६
न्यून : व्याज मुल्तवी रकम	(१०,९१२,६९६,२९०.०९)	(६६,१९३,९८४.०१)	(११,०१५,२४५,२९६.६५)
४. असुल गर्न बाँकी कमिशन		३३,३८०,०००.००	६२,३४०,०००.००
५. सण्ड्री डेटर्स	६२,३६८,६६०.५३	-	३४,७७७,२३७.४४
न्यून : व्यवस्था	(३२,३७४,२९३.३२)	२९,९९४,३६७.२१	(३१,६०७,६८३.२६)
६. कर्मचारी सापटी र पेश्की		३,२०४,०१२,९१२.४७	३,२६४,३७१,२५९.८९
७. अग्रिम भुक्तानी		२२,९४२,९३३.५१	६,१९८,८२६.८३
८. मार्गस्थ नगद	३८,२७६,३६०.३७	३८,२७६,३६०.३७	१६१,९८९,१७१.३४
९. मार्गस्थ अन्य (चेक समेत)	२३८,९४९,७२९.९४	-	१८६,२७५,९९३.१३
न्यून : व्यवस्था	(३५,७९२,००८.९४)	२०३,१५७,७२१.००	(३६,३८४,६४६.६७)
१०. विना सूचना ड्राफ्टको भुक्तानी	९१,६०१,३७७.६३	-	१३८,४९९,९७४.८०
न्यून : व्यवस्था	(९१,६०१,३७७.६३)	-	(१३८,४९९,९७४.८०)
११. अपलेखन हुन बाँकी खर्च		९,६४७,५८९.१३	२६,९६०,९७७.८२
१२. शाखा मिलान हिसाव		-	-
१३. स्थगन कर सम्पत्ति		३८६,८९०,०७५.९३	४५६,३१२,६०३.४४
१४. अन्य		**४,००७,०६१,९७५.०९**	**५,९६९,५९५,४३४.३१**
१४.१ नेपाल बैक लिमिटेड (ड्राफ्ट)		-	-
१४.२ कौशीतोषाखाना वाट हुने पेन्सन भुक्तानी		७१७,७८०,७८४.४६	१,६९२,९४६,३८८.२४
१४.३ रक्षा कन्ट्रोलर वाट हुने पेन्सन भुक्तानी		३२३,३९४,३७३.१५	५३५,२२३,१९४.६४
१४.४ टेलीफोन तथा अन्य धरौटी		१,१३९,१२६,११५.७७	१,०५७,१५३,३२६.३२
१४.५ सरकारी कारोवार		-	१,२३०,३५५,२१२.१०
१४.६ अग्रिम आयकर(खुद)		१,६२६,११७,२९७.१६	१४०,०३१०,४२१.७४
१४.७ अन्य	२५६,८३१,४३२.४९	२००,६४३,४०४.५५	११०,२७४,०९९.०५
न्यून : व्यवस्था	(५६,१८८,०२७.९४)		(५६,६६७,२०७.७८)
जम्मा		**७,९४०,१३८,६४३.४६**	**१०,२२४,१८१,६४०.२५**

अन्य सम्पत्ति (थप विवरण)

२०७१ आषाढ मसान्तमा

अनुसूची ४.१६(क)

विवरण	यस वर्ष रू.				गत वर्ष रु.
	१ वर्षसम्म	१ वर्षदेखि माथि ३ वर्षसम्म	३ वर्षभन्दा माथि	जम्मा	
१.कर्जामा असुल गर्न बाँकी ब्याज	१,६१६,१४१,८८३.६७	६९,५००,४८४.५१	९,१६०,८८६,०१४.३६	१०,८४६,५२८,३८२.५४	१०,९६६,८८१,४२५.८६
२.बिना सुचना ड्राफ्टको भुक्तानी	-	-	९१,६०१,३७७.६३	९१,६०१,३७७.६३	१३८,४९९,९७४.८०
३.शाखा मिलान हिसाव	-	-	-	-	
४.स्वदेशी विदेशी एजेन्सी हिसाब	-	-	-	-	

राष्ट्रिय वाणिज्य बैंक लिमिटेड

सम्भावित दायित्वहरू

२०७१ आषाढ मसान्तमा

अनुसूची ४.१७

रकम रु.मा

विवरण	यस वर्ष रू.	गत वर्ष रु.
१. संस्था उपर दावी परेको तर संस्थाले दायित्व स्वीकार नगरेको	-	-
२. प्रतितपत्रहरू (मार्जिन नघटाई पूरा रकम)	८८३,३२३,८९७.२९	९३४,५०८,४९६.५२
(क) ६ महिना भन्दा कम अवधिको	८०९,९०२,९६०.३४	८८४,०५९,३२९.८९
(ख) ६ महिना भन्दा बढी अवधिको	७३,४२०,९३६.९५	५०,४४९,१६६.६३
३. पुनः डिस्काउन्ट गरिएका विलहरू	-	-
४. म्याद नाघि नसकेको ग्यारेन्टी/बण्ड	१,३१७,६०६,०३८.१०	१,०२९,७०५,६६७.१७
(क) बिड बण्ड	८८४,८३८,८२०.४४	२६८,३९६,०२८.७५
(ख) परफरमेन्स बण्ड	२७४,२६८,७७९.८७	५९९,८८४,९४४.०४
(ग) अन्य ग्यारेण्टी/बण्ड	१५८,४९८,४३७.७९	१६१,४२४,६९४.३८
५. चुक्ता वा भुक्तान हुन बाँकी शेयर लगानी	-	-
६. फरवार्ड एक्स्चेञ्ज कन्ट्राक्टको बाँकी दायित्वहरू	-	-
७. कलेक्सनमा रहेका बिलहरू	२१३,३७१,१९१.३६	३६४,३६२,२११.५७
८. मञ्जुरी तथा समर्थन (Acceptence & Endorsement)	-	-
९. प्रत्याभुति प्रतिवद्धता (Underwriting Commitment)	-	-
१०. अपरिवर्त्य कर्जा प्रतिवद्धता (Irrevocable Loan Commitment)	३,०२७,०१४,१४२.०७	३,०९७,९८४,१८७.७१
११. अन्तर्राष्ट्रिय श्रेणीकृत बैंकको काउण्टर ग्यारण्टीमा दिएको ग्यारेण्टी	-	-
१२. अग्रिम भुक्तानी ग्यारेण्टी (Advance Payment Guarantee)	१४५,०५४,१३५.३९	२९१,१४३,१७१.९८
१३. कर्जा प्रवाहको लागि वित्तीय जमानत (Financial Guarantee)	-	-
१४. आयकर वापत सम्भावित दायित्व (Contingent Liabilities on Income Tax)	५१०,५४२,७१२.०१	३,२८७,८६०,४७१.६९
१५ अन्य	१२१,३६५,५२३.२०	१२६,२६६,७६४.८०
जम्मा	६,२१८,२७७,६३९.४२	९१३१८३०,९७१.४४

राष्ट्रिय वाणिज्य बैंक लिमिटेड

व्याज आम्दानी

२०७०/०४/०१ देखि २०७१/०३/३२ सम्म

अनुसूची ४.१८

विवरण	यस वर्ष रू.	गत वर्ष रु.
क. कर्जा सापट र अधिविकर्षमा	**५,५३६,९९८,१८८.५६**	**५,०११,९४१,८८३.००**
१. कर्जा सापट	४,३९९,६७५,२३०.४४	३,९२१,९९३,१८२.५५
२. अधिविकर्ष	१,१३७,३२२,९५८.१२	१,०८९,९४८,७००.४५
ख. लगानीमा	**५०२,६२८,२२१.५६**	**६३१,४९४,४९१.०३**
१. नेपाल सरकारको सुरक्षण पत्र	५०२,६२८,२२१.५६	६१९,९३०,५३२.४८
(क) ट्रेजरी बिल्स	३२९,९१९,८३१.१५	४३३,३१०,७९०.८७
(ख) विकास ऋणपत्र	१७२,७०८,३९०.४१	१८२,६६०,३११.४८
(ग) राष्ट्रिय बचत पत्र	-	३,९५९,४३०.१३
२. विदेशी ऋणपत्र	-	-
(क)	-	-
(ख)	-	-
३. नेपाल राष्ट्र बैंकको ऋणपत्र	-	-
४. डिवेन्चर तथा बण्ड	-	११,५६३,९५८.५५
५.अन्तरबैक लगानीमा ब्याज	-	-
(क) बैंक/वित्तीय संस्थाहरू	-	-
(ख) अन्य संस्थाहरू	-	-
ग. एजेन्सी मौज्दातमा	**६२,४८२,५८३.८८**	**७०,१४०,८६९.३३**
१. स्वदेशी बैंक/वित्तीय संस्थाहरू	६,३६४,७७४.९५	२,५०५,४६९.५८
२. विदेशी बैंकहरू	५६,११७,८०८.९३	६७,६३५,३९९.७५
घ. माग तथा अल्प सूचनामा प्राप्त हुने मौज्दातमा	**२,४४८,२५८.५४**	**३५,३९१,१४६.९१**
१. स्वदेशी बैंक/वित्तीय संस्थाहरू	२,४४८,२५८.५४	३५,३९१,१४६.९१
२. विदेशी बैंकहरू	-	-
ङ. अन्यमा	**-**	**-**
१. सर्टिफिकेट अफ डिपोजिट	-	-
२. अन्तर बैंक/वित्तीय संस्था कर्जा	-	-
३. अन्य	-	-
जम्मा	**६,१०४,५५७,२५२.५४**	**५,७४८,९६८,३९०.२७**

राष्ट्रिय वाणिज्य बैंक लिमिटेड

ब्याज खर्च

२०७०/०४/०१ देखि २०७१/०३/३२ सम्म

अनुसूची४.१९

विवरण	यस वर्ष रू.	गत वर्ष रु.
क. निक्षेप दायित्वमा	**२,१७७,६९१,५४६.६४**	**२,४२७,८२५,६७३.९९**
१. मुद्दती निक्षेप	**१,००३,५१८,०२५.४२**	**१,२८६,५९८,०७४.४६**
१.१ स्वदेशी मुद्रा	१,००३,४८८,१०७.८२	१,२८६,५९४,०३१.३६
१.२ विदेशी मुद्रा	२९,९१७.६०	४,०४३.१०
२. बचत निक्षेप	**१,०८७,९७०,९१७.९३**	**१,०७९,३४७,५२३.७९**
२.१ स्वदेशी मुद्रा	१,०८७,५७६,६४८.१९	१,०७९,३०६,२८६.१८
२.२ विदेशी मुद्रा	३९४,२६९.७४	४१,२३७.६१
३. मागेको बखत तिर्नुपर्ने निक्षेप	**८६,२०२,६०३.२९**	**६१,८८०,०७५.७४**
३.१ स्वदेशी मुद्रा	८६,०७४,४६५.८५	६१,८०६,७१०.४७
३.२ विदेशी मुद्रा	१२८,१३७.४४	७३,३६५.२७
४. सर्टिफिकेट अफ डिपोजिटस्	-	-
ख. कर्जा सापटमा	**४३,९३५,०००.०५**	**३०,६४८,६३१.२६**
१. ऋणपत्र तथा बण्ड	-	-
२. नेपाल राष्ट्र बैंकबाट प्राप्त कर्जा	७५४,५८५.१६	९,३२९,०८९.५९
३. अन्तर बैंक/वित्तीय संस्था कर्जा	२५,१३१,०९९.८२	१२,८३७,३४९.८९
४. अन्य संगठित संस्था	-	-
५. अन्य कर्जा	१८,०४९,३१५.०७	८,४८२,१९१.७८
ग. अन्यमा	**२,१६४,४०२.४२**	**३,३७९,०८२.३४**
१.कर्मचारी कोषमा	५७८,६५३.८०	८१५,०३१.३९
२. अन्यमा	१,५८५,७४८.६२	२,५६४,०५०.९५
जम्मा	**२,२२३,७९०,९४९.११**	**२,४६१,८५३,३८७.५९**

राष्ट्रिय वाणिज्य बैंक लिमिटेड

कमिशन तथा डिस्काउन्ट

२०७०/०४/०१ देखि २०७१/०३/३२ सम्म

अनुसूची ४.२०

विवरण	यस वर्ष रू.	गत वर्ष रु.
क. बिल्स खरीद तथा डिस्काउन्ट	**१,१६५,८२३.१२**	**८१४,३३१.९२**
१. स्वदेशी	१,०३९,७७२.०२	८१४,३३१.९२
२. विदेशी	१२६,०५१.१०	-
ख. कमिशन	**२४०,८७१,९१८.८५**	**२९६,३७७,३८०.४४**
१. प्रतितपत्र	६,४०३,९३०.२३	५,१०१,७५९.६४
२. जमानतपत्र	२८,१०७,५३६.३०	२१,३५७,७४३.५७
३. कलेक्सन फी	४,०५५,४६९.५८	३,२९६,९३०.३१
४. रेमिटेन्स फी	११०,०४८,४१७.५३	९१,८६६,६५५.०३
५. क्रेडिट कार्ड	-	-
६. शेयर प्रत्याभूति/निष्काशन	-	-
७. सरकारी कारोबार वापत	९१,२००,२००.००	१७४,३७५,०००.००
८. इ.प्रा. कमिशन वापत	९३५,७४४.७१	९९,६८४.५१
९. बट्टा आम्दानी	१२०,६२०.५०	२७९,६०७.३८
ग. अन्य	**१६८,५२२,५८८.३७**	**१३३,०७७,८३८.९३**
१. कर्जा प्रतिबद्धता शुल्क	४९६,६६२.२१	५८९,००७.००
२. यात्रु चेक	११,६९२.४६	२१६,१९८.२३
३. अन्य	१६८,०१४,२३३.७०	१३२,२७२,६३३.७०
जम्मा	**४१०,५६०,३३०.३४**	**४३०,२६९,५५१.२९**

अन्य सञ्चालन आम्दानी

२०७०/०४/०१ देखि २०७१/०३/३२ सम्म

अनुसूची ४.२१

विवरण	यस वर्ष रू.	गत वर्ष रु.
१. सेफ डिपोजिट भल्टको भाडा	३,४१५,०७५.२५	२,७०४,६५२.००
२. क्रेडिटकार्ड निष्काशन तथा नवीकरण	-	-
३. ATM कार्ड निष्काशन तथा नवीकरण	८६,६०१,६४३.६३	९२,६३९,५७८.८०
४. टेलेक्स/टि.टि.	३,२७५,७१९.२७	२,७००,१९९.२०
५. सेवा शुल्क	७३,०२९,०१९.०२	६४,०१६,२८०.८३
६. नवीकरण शुल्क	१८,०२७,३४२.८६	१२,३९०,५०३.५७
७. अन्य	१८६,७००,०९६.३०	१४६,६७९,९८३.७९
जम्मा	**३७१,०४८,८९६.३३**	**३२१,१३१,१९८.१९**

राष्ट्रिय वाणिज्य बैंक लिमिटेड

सटही घटबढ आम्दानी/नोक्सान

२०७०/०४/०१ देखि २०७१/०३/३२ सम्म

अनुसूची ४.२२

विवरण	यस वर्ष रू.	गत वर्ष रु.
(क) विनिमय दरमा भएको फरकबाट	(६२,७९४,०७३.५५)	(१३३,२७७,३६१.६१)
(ख) विदेशी मुद्रा कारोबारबाट (बट्टा बाहेक)	९६,५४०,७८१.४१	५९,३६९,३२७.६८
जम्मा आम्दानी/(नोक्सान)	**३३,७४६,७०७.८६**	**(७३,९०८,०३३.९३)**

कर्मचारी खर्च

२०७०/०४/०१ देखि २०७१/०३/३२ सम्म

अनुसूची ४.२३

विवरण	यस वर्ष रू.	गत वर्ष रु.
१. तलव	७२०,४३७,८१३.१३	६०७,६०८,७०२.०५
२. भत्ता	५१२,१६८,१९६.६६	४५५,८२२,७०५.१८
३. सञ्चयकोषमा थप	६९,७७७,९५१.८८	५८,७३०,८५६.८४
४. तालिम खर्च	८,६९५,४६७.९४	१३,३६०,७१४.३९
५. पोशाक	३५,८७०,७८०.००	३२,०४३,४००.००
६. औषधोपचार	१३८,९१८,१५१.९३	१०६,२०८,०६८.९१
७. बीमा	८,७४८,२३१.२२	१५,७८८,३११.२५
८. पेन्सन तथा उपदान व्यवस्था	२३७,४३५,५४९.४५	३२९,२३१,४८०.००
९. अन्य	**५३४,१०२,६५३.३७**	**७४४,५०९,१०६.२५**
९.१ कल्याणकारी सञ्चय कोष	९४,३९९,३३५.५५	७७,८०२,३९६.४०
९.२ सञ्चित विदा वापत भुक्तानी	१६९,३५४,००२.३५	२८४,६७७,९५१.९१
९.३ ओभर टाइम	४,६६९,३३८.२०	४,६६२,८८३.००
९.४ दशैं खर्च	८१,८२२,३०६.७८	६९,७५१,६१२.४७
९.५ कर्मचारी कर्जा तथा अन्य ब्याज मिनाहा	१,५४९,३८५.७०	१,८७७,१७९.३८
९.६ कर्मचारी कल्याण कोष	-	-
९.७ सावधिक जीवन बीमा कोष	१७९,३९४,५७५.००	३०३,५९५,५४२.००
९.८ विविध	२,९१३,७०९.७९	२,१४१,५४१.०९
जम्मा	**२,२६६,१५४,७९५.५८**	**२,३६३,३०३,३४४.८७**

राष्ट्रिय वाणिज्य बैंक लिमिटेड
अन्य सञ्चालन खर्च
२०७०/०४/०१ देखि २०७१/०३/३२ सम्म

अनुसूची ४.२४

विवरण	यस वर्ष रू.	गत वर्ष रु.
१. घरभाडा	९७,०५१,१२०.५६	७९,०३०,७१६.३८
२. बत्ती विजुली र पानी	२५,१४१,६०५.२७	२३,३६०,९८०.१८
३. मर्मत तथा सम्भार	**२४,६३७,०१६.८२**	**२२,५२७,२६३.३५**
(क) भवन	४,१८८,६६४.०४	४,२२८,५९५.७७
(ख) सवारी साधन	६,०६३,८०६.०४	६,१२८,९६७.२६
(ग) अन्य	१४,३८४,५४६.७४	१२,१६९,७००.३२
४. बीमा	२१,१९५,८६५.८७	३८,६२७,२६६.२८
५. पोष्टेज, टेलेक्स, टेलिफोन, फयाक्स	३०,८५२,९९९.७६	३०,२०३,९३७.५३
६. कार्यालय उपकरण फर्निचर र सम्भार	६,८७३,७७२.३५	६,७७७,०३१.७८
७. भ्रमण भत्ता र खर्च	२७,१५०,४३६.१३	२४,९१६,०३१.९१
८. मसलन्द र छपाई	३९,७१४,५२६.४०	३७,२९४,८९३.८५
९. पत्रपत्रिका तथा पुस्तक	१,९५७,०१६.५०	१,७२१,७२७.९०
१०. विज्ञापन	१०,९२०,०६७.५६	१०,६९४,४७१.८५
११. कानूनी खर्च	९४९,६२७.५०	५९६,७५३.६८
१२. चन्दा	१४,१८४.००	४६५,९००.००
१३. सञ्चालक समिति सम्बन्धी खर्च	**२,९४५,५३४.०३**	**२,४८१,९४३.५९**
(क) बैठक भत्ता	२,०८९,३३०.००	१,९४२,९७०.००
(ख) अन्य खर्च	८५६,२०४.०३	५३८,९७३.५९
१४. साधारण सभा सम्बन्धी खर्च	१९४,६९७.४८	३१७,०४१.००
१५. लेखापरीक्षण सम्बन्धी	**३,६८५,६२०.९९**	**३,२४०,९११.५१**
(क) लेखापरीक्षण शुल्क (बाह्य लेखा परीक्षण, कर लेखापरीक्षण, DDA समेतको	३,१६१,९७२.४९	१,९१७,०००.००
(ख) अन्य खर्च	५२३,६४८.५०	१,३२३,९११.५१
१६. रकम स्थानान्तरण कमिशन	८,२४२,९३०.४४	७,२८९,६११.६१
१७. स्थीर सम्पत्तिमा ह्रासकट्टी	७३,९९९,५८१.४७	७२,१७३,३९०.३९
१८. पूर्व सञ्चालन खर्च अपलेखन	-	-
१९. शेयर निष्काशन खर्च	-	-
२०. प्राविधिक सेवा खर्च	११,१९८,०५२.०८	७,६६८,१४७.०३
२१. मनोरञ्जन खर्च	५,०२४,२२६.५०	४,९६०,६०४.९७
२२. अपलेखन खर्च	१०,८०१,९६६.३५	१०,७७४,६१७.१६
२३. सुरक्षा खर्च	८८,६६७,६५७.१६	७२,१२२,२५९.०६
२४. कर्जा / निक्षेप सुरक्षण प्रिमियम	६५,३१६,०८९.५६	६१,३५५,१६५.१०
२५. कमिशन र डिस्काउण्ट	६१,८०४,५७९.९४	७१,९६३,६२३.८३
२६. अन्य	**११३,५११,८७१.८९**	**१०८,८३८,००२.०४**
२६.१ इन्धन	३८,८७९,७८७.६१	३४,२४५,१००.०४
२६.२ लोन ग्यारेन्टी कमिशन	१४,९२६,४५७.२७	१४,६३१,३४९.१९
२६.३ कर्जा असुली खर्च	४,०५९,३६१.६७	३,६६३,०४८.६३
२६.४ पदपुर्ति खर्च	७,२९७,१६४.५५	१३,३१३,५९०.७१
२६.५ कर तथा तिरो	८,४८५,४३५.५२	१०,६८०,७८७.४४
२६.६ इनाम तथा पुरस्कार	११६,९५२.५०	-
२६.७ सदस्यता शुल्क	१,२९७,११०.००	१,१२३,३१०.००
२६.८ सफाइ खर्च	२२,०३६,५०३.४५	१६,२६२,५८१.९०
२६.९ स्थानीय यातायात तथा ढुवानी	५,३७३,१२४.९५	४,४८२,४१४.३९
२६.१० सेवा शुल्क	२,६८९,५९५.००	२,१८४,९०३.८१
२६.११ अन्य	८,३५०,३७९.३७	८,२५०,९१५.९३
जम्मा	**७३१,८५१,०४६.६१**	**६९९,४०२,२९१.९८**

राष्ट्रिय वाणिज्य बैंक लिमिटेड

सम्भावित नोक्सानी व्यवस्था

२०७०/०४/०१ देखि २०७१/०३/३२ सम्म

अनुसूची ४.२५

विवरण	यस वर्ष रू.	गत वर्ष रु.
१. कर्जा नोक्सानी व्यवस्थामा भएको वृद्धि	७९०,२१६,७७५.७७	३१३,५५१,६४१.५०
२. लगानी नोक्सानी व्यवस्थामा भएको वृद्धि	२,६९५,०००.००	१२,४०२,८८४.००
३. गैर बैंकिग सम्पत्ति नोक्सानी व्यवस्था	-	०.१७
४. अन्य सम्पत्तिमा गरिएको व्यवस्था	२७,०००,९७७.०४	२३,७७७,६४६.२०
जम्मा	**८१९,९१२,७५२.८१**	**३४९,७३२,१७१.८७**

गैह्र संचालन आम्दानी/नोक्सान

२०७०/०४/०१ देखि २०७१/०३/३२ सम्म

अनुसूची ४.२६

विवरण	यस वर्ष रू.	गत वर्ष रु.
१. लगानी बिक्रीबाट आम्दानी/(नोक्सान)	-	-
२. सम्पत्ति बिक्रीबाट आम्दानी/(नोक्सान)	७५९,२७५.१६	१,१७५,६९७.६६
३. लाभांश	१५४,०५१,१२७.३७	६१२,८६५.५०
४. नेपाल राष्ट्र बैंकबाट प्राप्त सहुलियत	-	-
क. तोकिएको शाखाहरूको नोक्सान वापत क्षतिपूर्ति	-	-
ख. ब्याज क्षतिपूर्ति	-	-
ग. सटही काउन्टर	-	-
५. अन्य	२,६७९,१७९.०५	२,६९४,८२५.३५
खुद गैह्र संचालन आम्दानी/(नोक्सान)	**१५७,४८९,५८१.५८**	**४,४८३,३८८.५१**

सम्भावित नोक्सानी ब्यबस्थाबाट फिर्ता

२०७०/०४/०१ देखि २०७१/०३/३२ सम्म

अनुसूची ४.२७

विवरण	यस वर्ष रू.	गत वर्ष रु.
१. कर्जा नोक्सानी व्यवस्थाबाट फिर्ता	६७५,२११,४२२.४४	५३६,९३३,५९५.९३
२. गैर बैंकिङ्ग सम्पत्ति नोक्सानी व्यवस्थाबाट फिर्ता	११,७७७,३८२.०५	११,३६९,२९२.२०
३. लगानी व्यवस्थावाट फिर्ता	-	६३७,०८४.००
४. अन्य सम्पत्तिको व्यवस्थावाट फिर्ता	१५०,५२२,३५५.४४	२५६,९८२,७८८.११
जम्मा	**८३७,५११,१५९.९३**	**८०५,९२२,७६०.२४**

राष्ट्रिय वाणिज्य बैंक लिमिटेड

असामान्य कारोवारहरुबाट भएको आम्दानी/खर्च

२०७०/०४/०१ देखि २०७१/०३/३२ सम्म

अनुसूची४.२८

विवरण	यस वर्ष रू.	गत वर्ष रु.
१. अपलेखन भएको कर्जाको असुली	१५५,७०३,१००.९६	१५६,५९३,९०३.८६
२. स्वेच्छिक अवकाश खर्च	-	(४४,६९१,७६४.००)
३. असुली हुन नसक्ने कर्जाको अपलेखन (४.२८क)	-	-
४. अन्य खर्च/आम्दानी	-	-
५. न्यूनः कर्जा अपलेखनको लागिमात्र फिर्ता गरिएको व्यवस्था	-	-
जम्मा	१५५,७०३,१००.९६	१११,९०२,१३९.८६

अपलेखित कर्जाको विवरण

२०७०/०४/०१ देखि २०७१/०३/३२ सम्म

अनुसूची४.२८(क)

रकम रु. मा

क्र.सं.	कर्जा प्रकार	अपलेखन गरिएको रकम		धितोको प्रकार तथा रकम	धितो मुल्यांकनको आधार	कर्जा स्वीकृत गर्ने अधिकारी/तह	कर्जा असुलीका लागि भए गरेका प्रयास	कैफियत
		साँवा	ब्याज					
१.	चालु पुँजी कर्जा	-	-	-	-	-	-	आर्थिक वर्ष २०७०/७१ मा कुनै पनि कर्जा अपलेखन गरिएको छैन ।
२.	परियोजना कर्जा	-	-	-	-	-	-	
३.	स्थिर पुँजी कर्जा	-	-	-	-	-	-	
४.	व्यक्तिगत कर्जा	-	-	-	-	-	-	
५.	अन्य कर्जा	-	-	-	-	-	-	
	कुल कर्जा	-	-	-	-	-	-	

राष्ट्रिय वाणिज्य बैंक लिमिटेड

संचालक, कार्यकारी प्रमुख, संस्थापक, कर्मचारी शेयरहोल्डरहरुलाई गएको कर्जा सापट विवरण

२०७१ आषाढ मसान्तमा

खरीद तथा डिस्काउन्ट गरिएका बिलहरू र कर्जा, सापट तथा अधिविकर्षमा प्रवाहित कुल रकम मध्ये सञ्चालक, कार्यकारी प्रमुख, संस्थापक, कर्मचारी, शेयर होल्डरहरु र निजहरूको परिवारका सदस्य वा त्यस्ता व्यक्ति जमानी बसेको वा मैनेजिङ्ग एजेन्ट भएको कुनै संस्था वा कम्पनीलाई गएको रकमको विवरण देहाय बमोजिम छ ।

अनुसूची ४.२९

रकम रु.मा

संस्थापक/सञ्चालक/ कार्यकारी प्रमुखको नाम	गत वर्षसम्मको बाँकी		यस वर्ष असुली		यसवर्ष थप कर्जा	आषाढ मसान्तसम्म बाँकी	
	सावाँ	व्याज	सावाँ	व्याज		सावाँ	व्याज
(क) सञ्चालक	-	-	-	-	-	-	-
१.	-	-	-	-	-	-	-
२.							
(ख) कार्यकारी प्रमुख	-	-	-	-	-	-	-
१.							
२.							
(ग) संस्थापक	-	-	-	-	-	-	-
१.							
२.							
(घ) कर्मचारी	२,१९१,०२४.९६	१२,६३७,५३०.८९	७३६,२४२.९०	४,७९८,८६१.४६	२,०७५,९४५.१८	२,०४८,७८२.०६	९,३२०,६१४.६१
१.शाखाहरुबाट प्राप्त विवरणअनुसार	२,१९१,०२४.९६	१२,६३७,५३०.८९	७३६,२४२.९०	४,७९८,८६१.४६	२,०७५,९४५.१८	२,०४८,७८२.०६	९,३२०,६१४.६१
२.							
(ङ) शेयरधनीहरु	-	-	-	-	-	-	-
१.							
२.							
जम्मा	२,१९१,०२४.९६	१२,६३७,५३०.८९	७३६,२४२.९०	४,७९८,८६१.४६	२,०७५,९४५.१८	२,०४८,७८२.०६	९,३२०,६१४.६१

राष्ट्रिय वाणिज्य बैंक लिमिटेड

कर्मचारी तथा कर्मचारीहरुको परिवारलाई गएको कर्जा सापट विवरण (वार्षिक)

२०७१ आषाढ मसान्तमा

अनुसूची ४.२९ संग सम्बन्धित विबरण

सि.नं.	कर्मचारीको नाम	२०७० आषाढ मसान्त सम्म वांकी		यस वर्ष असुली		यस वर्ष थप कर्जा		२०७१ आषाढ मसान्त सम्म वांकी	
		सावां रु.	व्याज रु.	सावां रु.	व्याज रु.	सावां रु.	व्याज रु.	सावां रु.	व्याज रु.
	डोटी								
१	स.ख. भिम बहादुर श्रेष्ठ	-	-	-	-	-	-	-	-
	जम्मा	-	-	-	-	-	-	-	-
	धनगढी								
२	बाहक कर्ण बहादुर रावत	-	-	-	-	-	-	-	-
३	स.ख. चक्र बहादुर शाह	१५०,०००	५५४,४०९	१५०,०००	५५४,४०९	-	-	-	-
	जम्मा	१५०,०००	५५४,४०९	१५०,०००	५५४,४०९	-	-	-	-
	आरुघाट								
४	रविन कु. श्रेष्ठ	-	-	-	-	१००,०००	२,९६२	१००,०००	२,९६२
५	कृष्ण प्रसाद श्रेष्ठ	-	-	-	-	१९४,०००	४,७८२	१९४,०००	४,७८२
	जम्मा	-	-	-	-	२९४,०००	७,७४४	२९४,०००	७,७४४
	धादिङ.								
६	ब.स. अमृत बहादुर अधिकारी	३००,०००	५७०,०५९	-	-	-	१०३,३७९	३००,०००	६७३,४३८
७	ब.स. अमृत बहादुर अधिकारी	३५०,०००	२,१५४,५६९	-	-	-	३९०,७३०	३५०,०००	२,५४५,२९९
८	बाहक सुमनसिंह गुरुङ.	-	-	-	-	-	-	-	-
	जम्मा	६५०,०००	२,७२४,६२८	-	-	-	४९४,१०९	६५०,०००	३,२१८,७३७
	देबकोटाचोक								
९	स.ख. लक्ष्मण पोखरेल	५५५,५४९	४,८२६,२३६	-	-	-	९२८,८००	५५५,५४९	५,७५५,०३७
१०	स.ख. बलराम घिमिरे	५८६,२४३	४,२४४,४५२	५८६,२४३	४,२४४,४५२	-	-	-	-
११	स.ख. लक्ष्मण पोखरेल	५०,०००	२८७,८०५	-	-	-	५१,०३४	५०,०००	३३८,८३९
	जम्मा	१,१९१,७९२	९,३५८,४९४	५८६,२४३	४,२४४,४५२	-	९७९,८३५	६०५,५४९	६,०९३,८७६
	बेलबारी								
१२	कुचीकार चन्द्र कुमार प्रधान	१९९,२३३	-	-	-	-	-	१९९,२३३	-
	जम्मा	१९९,२३३	-	-	-	-	-	१९९,२३३	-
	सल्लेरी								
१३	देवी बहादूर श्रेष्ठ	-	-	-	-	३००,०००	२५८	३००,०००	२५८
	जम्मा	-	-	-	-	३००,०००	२५८	३००,०००	२५८
	कुल जम्मा	२,१९१,०२५	१२,६३७,५३१	७३६,२४३	४,७९८,८६१	५९४,०००	१,४८१,९४५	२,०४८,७८२	९,३२०,६१५

नोटः माथि उल्लेखित यस वर्षको थप सावां महलमा देखाईएको रकम पूरानै रकम पुनर्वर्गीकरणको कारणले देखिएको हो । यस आ.व.मा कर्मचारीहरुलाई थप कर्जा प्रदान गरिएको छैन ।

राष्ट्रिय वाणिज्य बैंक लिमिटेड

पूँजीकोष तालिका

२०७१ आषाढ

अनुसूची ४.३०(क१)

रकम रु हजारमा

विवरण	२०७१ आषाढ मसान्त	२०७० आषाढ मसान्त
१.१ जोखिम भारित सम्पत्ति		
क. कर्जा जोखिम	४९,६५६,०५२.२५	४७,०४२,०९०.०५
ख. संचालन जोखिम	७,८०७,३४८.८७	८,५६३,३४९.०६
ग. बजार जोखिम	५४,४१५.६७	६९४,१८५.१०
Pillar II अन्तरगतको समायोजन		
जोड: ६.४(क)९ बमोजिम समग्र जोखिम व्यवस्थापन सन्तोषजनक नरहेकोले कूल जोखिम भारित सम्पत्तिमा ४ प्रतिशत जोखिम भार थप	२,३००,७१२.६७	२,२५१,९८४.९७
जोड : ६.४(क) ७ बमोजिम सञ्चालन जोखिम व्यवस्थापन सन्तोषजनक नदेखिएकाले अघिल्लो आ.व.को कुल आम्दानीको ४ प्रतिशत Capital Charge थप	१,७०२,५८१.४७	१,४६९,०३१.२२
कूल जोखिम भारित सम्पत्ति (Pillar II अन्तरगतको समायोजन पछि)	६१,५२१,११०.९३	६०,०२०,६४०.४०
१.२ पूँजी कोष	२,८४३,२३३.५७	१,७६२,६०९.२८
प्राथमिक पूँजी (Tier I)	२,७४५,३४१.३८	९०५,०८०.१२
क) चुक्ता पूँजी	८,५८८,९७२.३०	८,५८८,९७२.३०
ख) इरिडिमेबल नन् क्युम्युलेटिभ प्रिफरेन्स शेयर	-	-
ग) शेयर प्रिमियम	-	-
घ) प्रस्तावित वोनस शेयर	-	-
ङ.) साधारण जगेडा कोष	३,५२५,९०३.०२	३,१५८,५६३.९२
च) सञ्चित नाफा/(नोक्सान) गत आ. व.सम्मको	(११,४५२,४८१.४६)	(१२,५७३,४१८.६७)
छ) चालु आ.ब को नाफा/(नोक्सान)	१,४६९,३५६.४१	१,०४८,०९१.१८
ज) पूँजी फिर्ता समायोजन कोष	-	-
झ) पूँजी समायोजन कोष	४८१,१९५.६५	४८१,१९५.६५
ञ) लाभांश समिकरण कोष	-	-
ट) ऋणपत्र भुक्तानी कोष	-	-
ठ) स्थगन कर जगेडा कोष	३८६,८९०.०८	४५६,३१२.६०
ड) अन्य स्वतन्त्र कोषहरु	५,५००.००	५,५००.००
घटाउने :		
क) ख्याति वापतको रकम	-	-
ख) अपलेखन नगरिएका विविध सम्पत्ति	-	-
ग) इजाजत प्राप्त संस्थामा गरिएको शेयर लगानी	२२१,६९५.८४	२२१,६९५.८४
घ) वित्तिय स्वार्थ रहेको कम्पनीमा रहेको लगानी	३६,२५०.००	३६,२५०.००
ङ.)सीमाभन्दा बढी लगानी	-	-
च)प्रत्याभुति (Underwriting) अर्न्तगत गरिएको लगानी	-	-
छ) पारिस्परिक क्रस होल्डिंग	-	-
ज) प्रयोगमा नआएको तथा सीमा भन्दा बढी खरीद गरेको घरजग्गा	-	-
झ) अन्य	-	-
Pillar II अन्तरगतको समायोजन		
घटाउने: ६.४ (क) १ अनुसार अपर्याप्त व्यवस्था	-	-
घटाउने: ६.४ (क) २ अनुसार सम्बन्धित पक्षलाई तथा निषेधित क्षेत्रमा प्रवाहित कर्जा सुविधा	२,०४८.७८	२,१९१.०२
पूरक पूँजी (Tier II)	९७,८९२.१९	८५७,५२९.१६
क) क्युम्युलेटिभ र रिडिमेवल प्रिफरेन्स शेयर	-	-
ख) सुरक्षण नराखिएको सहायक आवधिक ऋण	-	-
ग) हाइब्रिड पूँजी उपकरणहरु	-	-
घ) असल कर्जा नोक्सानी व्यवस्था	७१६,६५५.४५	७५०,२५८.००
ङ.) सटही समीकरण कोष	९७,३१९.६७	९७,३१९.६७
च) लगानी समायोजन कोष	५,४८०.५३	९,९५१.४९
छ) सम्पत्ति पुनर्मूल्याङ्कन कोष	-	-
ज) अन्य कोष	(७२१,५६३.४५)	-
१.३ पूँजीकोष अनुपात		
प्राथमिक पूँजी / कूल जोखिम भारित सम्पत्ति (Tier I)	४.४६	१.५१
पूँजीकोष / कूल जोखिम भारित सम्पत्ति (Tier I &Tier II)	४.६२	२.९४

२०७१ आषाढ
कर्जा जोखिम

अनुसूची ४.३०(ख)

रकम रु हजारमा

सम्पत्ति	२०७१ आषाढ मसान्तमा						२०७० आषाढ मसान्तमा	
	किताबी मूल्य	विशेष ब्यवस्था	गणना गर्न सकिने CRM	खुद रकम	जोखिम भार %	जोखिम भारित रकम	खुद रकम	जोखिम भारित रकम
वासलात भित्रको कारोवार	(क)	(ख)	(ग)	(घ)=(क)-(ख)-(ग)	(ङ)	(च)=(घ)X(ङ)		
नगद मौज्दात	३,०२७,६४२.५६	-	-	३,०२७,६४२.५६	०%	-	२,४००,६६२.४८	-
नेपाल राष्ट्र बैंकमा रहेको मौज्दात	२०,८४७,४८१.८७	-	-	२०,८४७,४८१.८७	०%	-	११,९७३,७२९.५१	-
सुन	-	-	-	-	०%	-	-	-
नेपाल सरकारको ऋणपत्रमा लगानी	३०,४९२,८२६.९२	-	-	३०,४९२,८२६.९२	०%	-	२८,१३७,५२३.८६	-
नेपाल सरकार उपरको सम्पूर्ण दावी	५,६६१,२१०.२१	-	-	५,६६१,२१०.२१	०%	-	३,६७५,१२४.७९	-
नेपाल राष्ट्र बैंक ऋणपत्रमा गरिएको लगानी	-	-	-	-	०%	-	-	-
नेपाल राष्ट्र बैंक उपरको सम्पूर्ण दावी	-	-	-	-	०%	-	-	-
विदेशी सरकार तथा केन्द्रीय बैंक उपरको दावी (ECA Rating 0-1)	-	-	-	-	०%	-	-	-
विदेशी सरकार तथा केन्द्रीय बैंक उपरको दावी (ECA Rating –2)	-	-	-	-	२०%	-	-	-
विदेशी सरकार तथा केन्द्रीय बैंक उपरको दावी (ECA Rating -3)	-	-	-	-	५०%	-	-	-
विदेशी सरकार तथा केन्द्रीय बैंक उपरको दावी (ECA Rating 4-6)	-	-	-	-	१००%	-	-	-
विदेशी सरकार तथा केन्द्रीय बैंक उपरको दावी (ECA Rating -7)	-	-	-	-	१५०%	-	-	-
BIS,IMF,ECB,EC र बहुपक्षीय विकाश बैंकहरु उपरको दावी	-	-	-	-	०%	-	-	-
अन्य बहुपक्षीय विकाश बैंकहरु उपरको दावी	-	-	-	-	१००%	-	-	-
सार्वजनिक सँस्था उपरको दावी (ECA Rating 0-1)	-	-	-	-	२०%	-	-	-
सार्वजनिक सँस्था उपरको दावी (ECA Rating -2)	-	-	-	-	५०%	-	-	-
सार्वजनिक सँस्था उपरको दावी (ECA Rating 3-6)	-	-	-	-	१००%	-	-	-
सार्वजनिक सँस्था उपरको दावी (ECA Rating -7)	१,२७७,०७६.१६	४,९७५.००	-	१,२७२,१०१.१६	१५०%	१,९०८,१५१.७३	१,२७५,९२२.१३	१,९१३,८८३.२०
तोकिएको पुँजीकोष कायम गर्ने स्वदेशी बैंक उपरको दावी	७०७,७९९.४८	-	-	७०७,७९९.४८	२०%	१४१,५५९.९०	७९१,५५४.७१	१५८,३१०.९४
तोकिएको पुँजीकोष कायम नगर्ने स्वदेशी बैंक उपरको दावी	२९१,८७६.५२	-	-	२९१,८७६.५२	१००%	२९१,८७६.५२	२१६,३२७.५९	२१६,३२७.५९

सम्पत्ति	२०७१ आषाढ मसान्तमा						२०७० आषाढ मसान्तमा	
	किताबी मूल्य	विशेष ब्यवस्था	गणना गर्न सकिने CRM	खुद रकम	जोखिम भार %	जोखिम भारित रकम	खुद रकम	जोखिम भारित रकम
बिदेशी बैंक उपरको दावी (ECA Rating 0-1)	१,१७६,३५९.६३	-	-	१,१७६,३५९.६३	२०%	२३५,२७१.९३	१,३३०,६०३.०४	२६६,१२०.६१
बिदेशी बैंक उपरको दावी (ECA Rating -2)	७,४५५.८३	-	-	७,४५५.८३	५०%	३,७२७.९२	३३,८५२.७१	१६,९२६.३६
बिदेशी बैंक उपरको दावी (ECA Rating 3-6)	३४,४६५.३८	२७,०८०.२७	-	७,३८५.११	१००%	७,३८५.११	६६,४०१.०५	६६,४०१.०५
बिदेशी बैंक उपरको दावी (ECA Rating -7)	-	-	-	-	१५०%	-	-	-
तोकिएको पूजीकोषमा १ प्रतिशत भन्दा बढिले पुँजीकोष कायम गर्ने SAARC क्षेत्रभित्र स्थापना भएका विदेशी बैंक उपरको दावी	-	-	-	-	२०%	-	-	-
स्वदेशी संघ सस्था उपरको दावी	१५,३८७,३१८.८९	-	४,३९२.६०	१५,३८२,९२६.२९	१००%	१५,३८२,९२६.२९	१०,८८०,८५०.९५	१०,८८०,८५०.९५
विदेशी संघ सस्था उपरको दावी (ECA Rating 0-1)	-	-	-	-	२०%	-	-	-
विदेशी संघ सस्था उपरको दावी (ECA Rating -2)	-	-	-	-	५०%	-	-	-
विदेशी संघ सस्था उपरको दावी (ECA Rating 3-6)	-	-	-	-	१००%	-	-	-
विदेशी संघ सस्था उपरको दावी (ECA Rating -7)	-	-	-	-	१५०%	-	-	-
उपभोग्य तथा साना कर्जा (Regulatory Retail Portfolio) भाखा ननाघेको	३२,१९३,८५२.६५	-	८,७३४,९४१.६३	२३,४५८,९११.०२	७५%	१७,५९४,१८३.२६	१८,९२१,५९१.४१	१४,१९१,१९३.५६
ग्रानुलारिटि सीमा वाहेक अन्य शर्त पालना गरेको उपभोग्य तथा साना कर्जा (Regulatory Retail Portfolio except for Granularity)	-	-	-	-	१००%	-	-	-
आवासिय घर जग्गावाट सुरक्षित दावी	४,१६०,८८१.४२	-	-	४,१६०,८८१.४२	६०%	२,४९६,५२८.८५	३,७११,१४२.७४	२,२२६,६८५.६४
आवासिय घर जग्गावाट पूर्ण सुरक्षित नभएको दावी	-	-	-	-	१५०%	-	-	-
आवासिय घर जग्गावाट सुरक्षित दावी (भाखा नाघेको)	२०,७०८.२०	२०,७०८.२०	-	-	१००%	-	-	-
ब्यापारिक घर जग्गावाट सुरक्षित दावी	१,१०४,०९६.५३	-	-	१,१०४,०९६.५३	१००%	१,१०४,०९६.५३	१,१५१,२००.५८	१,१५१,२००.५८
भुक्तानी अवधि समाप्त भइसकेको दावी (आवासिय घर जग्गावाट सुरक्षित दावी वाहेक)	३,८६४,५१२.९३	२,८२४,१५९.५२	-	१,०४०,३५३.४१	१५०%	१,५६०,५३०.११	१४८,३८२.४६	२२२,५७३.६८
उच्च जोखिमयुक्त दावी	२,६३४,७७७.१४	-	-	२,६३४,७७७.१४	१५०%	३,९५२,१६५.७१	२,१४६,९७०.३५	३,२२०,४५५.५२
स्टक एक्सचेन्जमा सुचीकृत कम्पनीको शेयर र अन्य पुँजीगत उपकरणमा भएको लगानी	२८५.७०	-	-	२८५.७०	१००%	२८५.७०	-	-
स्टक एक्सचेन्जमा सुचीकृत नभएको कम्पनीको शेयर र अन्य पुँजीगत उपकरणमा भएको लगानी	३२,९३६.००	१३,०८८.००	-	१९,८४८.००	१५०%	२९,७७२.००	२२,५४३.००	३३,८१४.५०
आवासिय घर जग्गाबाट सुरक्षित कर्मचारी कर्जा	-	-	-	-	६०%	-	-	-
प्राप्त हुनुपर्ने व्याज/नेपाल सरकारको धितोपत्रमा दाबी	५९,३०८.०८	-	-	५९,३०८.०८	०%	-	१६३,१९१.२८	-
मार्गस्थ नगद तथा भुक्तानी प्राप्त हुने क्रममा रहेको अन्य नगद सम्पत्ती	२७७,२२६.०९	३५,७९२.०१	-	२४१,४३४.०८	२०%	४८,२८६.८२	३११,८८०.५२	६२,३७६.१०
अन्य सम्पत्ति	१४,५६२,२०३.३८	११,८४७,८९५.१६	-	२,७१४,३०८.२२	१००%	२,७१४,३०८.२२	६,७८९,०३२.९२	६,७८९,०३२.९२

सम्पत्ति	२०७१ आषाढ मसान्तमा						२०७० आषाढ मसान्तमा	
	कितावी मूल्य	विशेष व्यवस्था	गणना गर्न सकिने CRM	खुद रकम	जोखिम भार %	जोखिम भारित रकम	खुद रकम	जोखिम भारित रकम
जम्मा	१३७,८२२,३०१.५७	१४,७७३,६९८.१६	८,७३९,३३४.२३	११४,३०९,२६९.१७		४७,४७१,०५६.५९	९४,१४८,४८८.०८	४१,४१६,१५३.२०
वासलात वाहिरको कारोवार								
जुनसुकै बेला फिर्ता लिन सकिने प्रतिबद्धता	-	-	-	-	०%	-	-	-
विल्स कलेक्सन	२१३,३७१.१९	-	-	२१३,३७१.१९	०%	-	३६४,३६२.२१	-
अग्रिम विनिमय सम्झौता	-	-	-	-	१०%	-	-	-
६ महिना भन्दा कम अवधिको प्रतितपत्र स्वदेशी कारोवार पक्ष	८०९,९०२.९६	-	६३,५७८.४३	७४६,३२४.५३	२०%	१४९,२६४.९१	६६६,१५७.६९	१३३,२३१.५४
विदेशी कारोवार पक्ष (Counter Party) (ECA 0-1)	-	-	-	-	२०%	-	-	-
विदेशी कारोवार पक्ष (Counter Party) (ECA -2)	-	-	-	-	५०%	-	-	-
विदेशी कारोवार पक्ष (Counter Party) (ECA 3-6)	-	-	-	-	१००%	-	-	-
विदेशी कारोवार पक्ष (Counter Party) (ECA -7)	-	-	-	-	१५०%	-	-	-
६ महिना भन्दा बढी अवधिको प्रतितपत्र स्वदेशी कारोवार पक्ष	७३,४२०.९४	-	-	७३,४२०.९४	५०%	३६,७१०.४७	५०,४४९.१७	२५,२२४.५८
विदेशी कारोवार पक्ष (Counter Party) (ECA 0-1)	-	-	-	-	२०%	-	-	-
विदेशी कारोवार पक्ष (Counter Party) (ECA -2)	-	-	-	-	५०%	-	-	-
विदेशी कारोवार पक्ष (Counter Party) (ECA 3-6)	-	-	-	-	१००%	-	-	-
विदेशी कारोवार पक्ष (Counter Party) (ECA -7)	-	-	-	-	१५०%	-	-	-
विडबण्ड परफरमेन्स बण्ड, काउन्टर ग्यारेन्टी स्वदेशी कारोवार पक्ष	१,३१७,६०६.०४	-	८४,२९५.८७	१,२३३,३१०.१७	५०%	६१६,६५५.०८	९४३,२४५.४६	४७१,६२२.७३
विदेशी कारोवार पक्ष (Counter Party) (ECA 0-1)	-	-	-	-	२०%	-	-	-
विदेशी कारोवार पक्ष (Counter Party) (ECA -2)	-	-	-	-	५०%	-	-	-
विदेशी कारोवार पक्ष (Counter Party) (ECA 3-6)	-	-	-	-	१००%	-	-	-
विदेशी कारोवार पक्ष (Counter Party) (ECA -7)	-	-	-	-	१५०%	-	-	-
प्रत्याभूति (Underwriting) सम्बन्धी प्रतिबद्धता	-	-	-	-	५०%	-	-	-
बैंकवाट सुरक्षणको रुपमा प्रदान गरिएका जमानतहरु (Lending Of Bamk's Securities or Posting of Securities as Collateral)	-	-	-	-	१००%	-	-	-
पुन खरिद सम्झौता अन्तर्गतको कर्जा	-	-	-	-	१००%	-	-	-

सम्पत्ति	२०७१ आषाढ मसान्तमा						२०७० आषाढ मसान्तमा	
	किताबी मूल्य	विशेष व्यवस्था	गणना गर्न सकिने CRM	खुद रकम	जोखिम भार %	जोखिम भारित रकम	खुद रकम	जोखिम भारित रकम
अग्रिम भुक्तानी जमानत	१४५,०५४.१४	-	-	१४५,०५४.१४	१००%	१४५,०५४.१४	२९१,१४३.१७	२९१,१४३.१७
वित्तिय जमानत	-	-	-	-	१००%	-	-	-
स्विकार तथा दरपिठ (Acceptance and Endorsements)	-	-	-	-	१००%	-	-	-
भुक्तानी नगरिएको भाग तथा आँशिक भुक्तानी गरिएको शेयर तथा सुरक्षण (Unpaid Portion of Partly Paid shares and Securities)	-	-	-	-	१००%	-	-	-
अपरिबर्त्य कर्जा प्रतिबद्धता छोटो अवधि	३,०२७,०१४.१४	-	-	३,०२७,०१४.१४	२०%	६०५,४०२.८३	८६१,३४८.३५	१७२,२६९.६७
अपरिबर्त्य कर्जा प्रतिबद्धता लामो अवधि	-	-	-	-	५०%	-	२,२३६,६३५.८३	१,११८,३१७.९२
सार्क क्षेत्रमा स्थापना भएका सम्बन्धित नियमनकारी निकायले तोकेको भन्दा १ प्रतिशत भन्दा बढी पूंजी पर्याप्तता कायम गरेका बैंकहरु उपर दावी	-	-	-	-	२०%	-	-	-
अन्य सम्भावित दायित्वहरु	६३१,९०८.२४	-	-	६३१,९०८.२४	१००%	६३१,९०८.२४	३,४१४,१२७.२४	३,४१४,१२७.२४
भुक्तानीका लागि दाबी परेका जमानत बापतको सम्भावित दायित्व	-	-	-	-	२००%	-	३,४१४,१२७.२४	३,४१४,१२७.२४
जम्मा	६,२१८,२७७.६४	-	१४७,८७४.३०	६,०७०,४०३.३४		२,१८४,९९५.६६	८,८२७,४६९.१२	५,६२५,९३६.८५
कुल कर्जा जोखिम	१२०,३७९,६७२.५१	१४,७७३,६९८.१६	८,८८७,२०८.५४	१२०,३७९,६७२.५१	-	४९,६५६,०५२.२५	१०२,९७५,९५७.२०	४७,०४२,०९०.०५
Pillar II अन्तरगतको समायोजन								
जोड : ६.४ (क) ३ अन्तर्गत प्रति ग्राहक सुबिधा सिमा भन्दा बढी प्रवाहित कर्जा तथा सुविधाको १० प्रतिशत	-	-	-	-	-	-	-	-
जोड : ६.४ (क) ४ अन्तर्गत पुन स्वीकार हुनेगरी विकी गरिएका कर्जाहरुको १ प्रतिशत	-	-	-	-	-	-	-	-
कूल कर्जा जोखिम (Pillar II अन्तर्गतको समायोजन पछि)	१४४,०४०,५७९.२१	१४,७७३,६९८.१६	८,८८७,२०८.५४	१२०,३७९,६७२.५१	-	४९,६५६,०५२.२५	१०२,९७५,९५७.२०	४७,०४२,०९०.०५

राष्ट्रिय वाणिज्य बैंक लिमिटेड

२०७१ आषाढ

Credit Risk Mitigation (CRM) को लागि योग्य रकम

अनुसूची ४.३०(ग)

रकम रु हजारमा

कर्जा रकम	आफ्नो बैंकमा रहेको निक्षेप	अन्य बैंकमा रहेको निक्षेप	सुन	सरकार तथा नेपाल राष्ट्र बैंक	नेपाल सरकारको जमानत	अन्य देशको सरकारको जमानत	स्वदेशी बैंकको जमानत	बिदेशी बहुपक्षिय विकाश बैंकहरुको जमानत	बिदेशी बैंकहरुको जमानत तथा सुरक्षण
वासलात भित्रको									
वासलात भित्रको कारोवार									
विदेशी सरकार तथा केन्द्रीय बैंक उपरको दावी (ECA Rating –2)	-	-	-	-	-	-	-	-	-
विदेशी सरकार तथा केन्द्रीय बैंक उपरको दावी (ECA Rating -3)	-	-	-	-	-	-	-	-	-
विदेशी सरकार तथा केन्द्रीय बैंक उपरको दावी (ECA Rating 4-6)	-	-	-	-	-	-	-	-	-
विदेशी सरकार तथा केन्द्रीय बैंक उपरको दावी (ECA Rating -7)	-	-	-	-	-	-	-	-	-
BIS,IMF,ECB,EC र बहुपक्षिय विकाश बैंकहरु उपरको दावी	-	-	-	-	-	-	-	-	-
सार्वजनिक सँस्था उपरको दावी (ECA Rating 0-1)	-	-	-	-	-	-	-	-	-
सार्वजनिक सँस्था उपरको दावी (ECA Rating -2)	-	-	-	-	-	-	-	-	-
सार्वजनिक सँस्था उपरको दावी (ECA Rating 3-6)	-	-	-	-	-	-	-	-	-
सार्वजनिक सँस्था उपरको दावी (ECA Rating -7)	-	-	-	-	-	-	-	-	-
तोकिएको पुँजीकोष कायम गर्ने स्वदेशी बैंक उपरको दावी	-	-	-	-	-	-	-	-	-
तोकिएको पुँजीकोष कायम नगर्ने स्वदेशी बैंक उपरको दावी	-	-	-	-	-	-	-	-	-
बिदेशी बैंक उपरको दावी (ECA Rating 0-1)	-	-	-	-	-	-	-	-	-
बिदेशी बैंक उपरको दावी (ECA Rating -2)	-	-	-	-	-	-	-	-	-
बिदेशी बैंक उपरको दावी (ECA Rating 3-6)	-	-	-	-	-	-	-	-	-
बिदेशी बैंक उपरको दावी (ECA Rating -7)	-	-	-	-	-	-	-	-	-
तोकिएको पूजीकोषमा १ प्रतिशत भन्दा बढिले पुँजीकोष कायम गर्ने SAARC क्षेत्रभित्र स्थापना भएका विदेशी बैंक उपरको दावी	-	-	-	-	-	-	-	-	-
स्वदेशी संघ सस्था उपरको दावी	-	-	-	-	-	-	४,३९२.६०	-	-
विदेशी संघ सस्था उपरको दावी (ECA Rating 0-1)	-	-	-	-	-	-	-	-	-
विदेशी संघ सस्था उपरको दावी (ECA Rating -2)	-	-	-	-	-	-	-	-	-
विदेशी संघ सस्था उपरको दावी (ECA Rating 3-6)	-	-	-	-	-	-	-	-	-
विदेशी संघ सस्था उपरको दावी (ECA Rating -7)	-	-	-	-	-	-	-	-	-

कर्जा रकम	आफ्नो बैंकमा रहेको निक्षेप	अन्य बैंकमा रहेको निक्षेप	सुन	सरकार तथा नेपाल राष्ट्र बैंक	नेपाल सरकारको जमानत	अन्य देशको सरकारको जमानत	स्वदेशी बैंकको जमानत	बिदेशी बहुपक्षिय विकाश बैंकहरुको जमानत	बिदेशी बैंकहरुको जमानत तथा सुरक्षण
उपभोग्य तथा साना कर्जा (Regulatory Retail Portfolio)(भाखा ननाघेको)	२२४,४२०.७०	-	८,५०३,९८९.३८	६,५३१.५५	-	-	-	-	-
ग्रानुलारिटि सीमा वाहेक अन्य शर्त पालना गरेको उपभोग्य तथा साना कर्जा (Regulatory Retail Portfolio)	-	-	-	-	-	-	-	-	-
आवासिय घर जग्गावाट सुरक्षित दावी	-	-	-	-	-	-	-	-	-
आवासिय घर जग्गावाट पूर्ण सुरक्षित नभएको दावी	-	-	-	-	-	-	-	-	-
आवासिय घर जग्गावाट सुरक्षित दावी (भाखा नाघेको)	-	-	-	-	-	-	-	-	-
ब्यापारिक घर जग्गावाट सुरक्षित दावी	-	-	-	-	-	-	-	-	-
भुक्तानी अवधि समाप्त भइसकेको दावी(आवासिय घर जग्गावाट सुरक्षित दावी वाहेक)	-	-	-	-	-	-	-	-	-
उच्च जोखिमयुक्त दावी	-	-	-	-	-	-	-	-	-
स्टक एक्सचेन्जमा सुचीकृत कम्पनीको शेयर र अन्य पुँजीगत उपकरणमा भएको लगानी	-	-	-	-	-	-	-	-	-
स्टक एक्सचेन्जमा सुचीकृत नभएको कम्पनीको शेयर र अन्य पुँजीगत उपकरणमा भएको लगानी	-	-	-	-	-	-	-	-	-
अन्य सम्पत्ति	-	-	-	-	-	-	-	-	-
जम्मा	२२४,४२०.७०	-	८,५०३,९८९.३८	६,५३१.५५	-	-	४,३९२.६०	-	-
वासलात वाहिरको कारोवार									
अग्रिम विनिमय सम्झौता	-	-	-	-	-	-	-	-	-
६ महिना भन्दा कम अवधिको प्रतितपत्र स्वदेशी कारोवार पक्ष	६३,५७८.४३	-	-	-	-	-	-	-	-
विदेशी कारोवार पक्ष (Counter Party) (ECA 0-1)	-	-	-	-	-	-	-	-	-
विदेशी कारोवार पक्ष (Counter Party) (ECA -2)	-	-	-	-	-	-	-	-	-
विदेशी कारोवार पक्ष (Counter Party) (ECA 3-6)	-	-	-	-	-	-	-	-	-
विदेशी कारोवार पक्ष (Counter Party) (ECA -7)	-	-	-	-	-	-	-	-	-
६ महिना भन्दा बढी अवधिको प्रतितपत्र स्वदेशी कारोवार पक्ष	-	-	-	-	-	-	-	-	-
विदेशी कारोवार पक्ष (Counter Party) (ECA 0-1)	-	-	-	-	-	-	-	-	-
विदेशी कारोवार पक्ष (Counter Party) (ECA -2)	-	-	-	-	-	-	-	-	-
विदेशी कारोवार पक्ष (Counter Party) (ECA 3-6)	-	-	-	-	-	-	-	-	-
विदेशी कारोवार पक्ष (Counter Party) (ECA -7)	-	-	-	-	-	-	-	-	-
विडबण्ड परफरमेन्स बण्ड, काउन्टर ग्यारेन्टी स्वदेशी कारोवार पक्ष	८४,२९५.८७	-	-	-	-	-	-	-	-
विदेशी कारोवार पक्ष (Counter Party) (ECA 0-1)	-	-	-	-	-	-	-	-	-
विदेशी कारोवार पक्ष (Counter Party) (ECA -2)	-	-	-	-	-	-	-	-	-
विदेशी कारोवार पक्ष (Counter Party) (ECA 3-6)	-	-	-	-	-	-	-	-	-

कर्जा रकम	आफ्नो बैंकमा रहेको निक्षेप	अन्य बैंकमा रहेको निक्षेप	सुन	सरकार तथा नेपाल राष्ट्र बैंक	नेपाल सरकारको जमानत	अन्य देशको सरकारको जमानत	स्वदेशी बैंकको जमानत	बिदेशी बहुपक्षिय विकाश बैंकहरुको जमानत	बिदेशी बैंकहरुको जमानत तथा सुरक्षण
विदेशी कारोवार पक्ष (Counter Party) (ECA -7)	-	-	-	-	-	-	-	-	-
दावी परेको तथा भुक्तानी नगरिएका जमानत	-	-	-	-	-	-	-	-	-
प्रत्याभूति(Underwriting) सम्बन्धी प्रतिबद्धता	-	-	-	-	-	-	-	-	-
बैंकवाट सुरक्षणको रुपमा प्रदान गरिएका जमानतहरु (Lending Of Bamk's Securities or Posting of Securities as Collateral)	-	-	-	-	-	-	-	-	-
पुन खरिद सम्झौता अन्तर्गतको कर्जा	-	-	-	-	-	-	-	-	-
अग्रिम भुक्तानी जमानत	-	-	-	-	-	-	-	-	-
वित्तिय जमानत	-	-	-	-	-	-	-	-	-
स्विकार तथा दरपिठ (Acceptance and Endorsements)	-	-	-	-	-	-	-	-	-
भुक्तानी नगरिएको भाग तथा आँशिक भुक्तानी गरिएको शेयर तथा सुरक्षण (Unpaid Portion of Partly Paid shares and Securities)	-	-	-	-	-	-	-	-	-
अपरिबर्त्य कर्जा प्रतिबद्धता छोटो अवधि	-	-	-	-	-	-	-	-	-
अपरिबर्त्य कर्जा प्रतिबद्धता लामो अवधि	-	-	-	-	-	-	-	-	-
अन्य सम्भावित दायित्वहरु	-	-	-	-	-	-	-	-	-
जम्मा	१४७,८७४.३०	-	-	-	-	-	-	-	-
कूल कर्जा जोखिम	३७२,२९५.००	-	८,०३,९८९.३८	६,५३१.५५	-	-	४,३९२.६०	-	-

राष्ट्रिय वाणिज्य बैंक लिमिटेड

२०७१ आषाढ

सञ्चालन जोखिम

अनुसूची ४.३०(घ)

रकम रु हजारमा

विवरण	२०७१ आषाढ मसान्तको अघिल्ला बर्षहरु			२०७१ आषाढ
	२०६८	२०६९	२०७०	
खुद ब्याज आम्दानी	२,५८९,०७०.७२	२,३५१,६६१.०८	३,२८७,११५.००	३,८८०,७६६.३०
कमिशन तथा डिस्काउन्ट	४५७,५६१.५९	४३५,५५३.७४	४३०,२६९.५५	४१०,५६०.३३
अन्य सञ्चालन खर्च	१९१,७६९.०३	२२८,९४१.६३	३२१,१३१.२०	३७१,०४८.९०
सटही घटबढ आम्दानी	-	१००,८२०.४२	-	३३,७४६.७१
यस बर्षको थप ब्याज मुल्तवी हिसाब	७७४,६८६.६१	४,२२८,१७९.२५	२१७,९३७.९२	१०२,५४९.०१
कुल आम्दानी (क)	४,०१३,०८७.९५	७,३४५,१५६.१२	४,२५६,४५३.६७	४,७९८,६७१.२४
तोकिएको प्रतिशत (ख)	१५%	१५%	१५%	
तोकिएको प्रतिशतले हुने कुल आम्दानी (ग) = (क) X (ख)	६०१,९६३.१९	१,१०१,७७३.४२	६३८,४६८.०५	
सञ्चालन जोखिमका लागि आवश्यक पुँजी (घ) = (ग) को औषत				७८०,७३४.८९
जोखिम भार (Reciprocal of Capital Requirement) (ङ)				१०
सञ्चालन जोखिमका लागि जोखिम भारित रकम (च) = (घ)X (ङ)				७,८०७,३४८.८७
Pillar II अन्तर्गतको समायोजन				-
६.४ (अ) ८ अनुसार गत तीन बर्षको कुल आम्दानी ऋणात्मक भएमा				
कुल कर्जा तथा लगानी (विशेष व्यवस्थाको समायोजन पछि)				
संचालन जोखिमको लागि आवश्यक पूँजी				
जोखिम भार (Reciprocal of Capital Requirement of 10 %) (छ)				-
संचालन जोखिमको लागि जोखिम भारित रकम (ज) = (च) + (छ)				७,८०७,३४८.८७

राष्ट्रिय वाणिज्य बैंक लिमिटेड

२०७१ आषाढ

बजार जोखिम

अनुसूची ४.३०(ङ.)

रकम रु हजारमा

क्र.स.	विवरण	आषाढ मसान्त			२०७१ आषाढ मसान्तको बिदेशी मुद्राको सान्दर्भिक खुद अवस्था (ने.रु.)
		बिदेशी मुद्राको खुद अवस्था (वि.मू.)	बिदेशी मुद्राको खुद अवस्था (ने.रु.)	बिदेशी मुद्राको सान्दर्भिक खुद अवस्था (वि.मू.)	
१	भारतिय रुपिया	४५,४५८.६७	७२,७३३.८६	४५,४५८.६७	७२,७३३.८६
२	अमेरिकी डलर	२६१.६७	२५,१९८.९३	२६१.६७	२५,१९८.९३
३	युरो	१३.५५	१,७६७.०६	१३.५५	१,७६७.०६
४	पाउण्ड स्टर्लिङ	२६.६८	४,३९९.३०	२६.६८	४,३९९.३०
५	स्विस फ्रैंक	-	-	-	-
६	अस्ट्रेलियन डलर	४२.६३	३,८३५.७२	४२.६३	३,८३५.७२
७	क्यानेडियन डलर	-	-	-	-
८	सिंगापुर डलर	-	-	-	-
९	जापानी येन	९४६.६४	८९६.४७	९४६.६४	८९६.४७
१०	चिनिया युआन	-	-	-	-
११	साउदी अरब रियाल	-	-	-	-
१२	कतारी रियाल	-	-	-	-
१३	थाई भाट	-	-	-	-
१४	सयुक्त अरब इमिरेट दिराम	-	-	-	-
१५	मलेसियन रिंगिट	-	-	-	-
१६	स्विडिस क्रोनर	-	-	-	-
१७	डेनिस क्रोनर	-	-	-	-
१८	हङ्कङ डलर	-	-	-	-
१९					
२०					
Total Open Position (क)		४६,७४९.८४	१०८,८३१.३४	४६,७४९.८४	१०८,८३१.३४
तोकिएको प्रतिशत (ख)				५%	५%
बजार जोखिमका लागि आवश्यक पूँजी (ग)=(क) x (ख)				२,३३७.४९	५,४४१.५७
जोखिम भार (Reciprocal of Capital Requirement) (घ) (१००/१०)				१०	१०
बजार जोखिमका लागि जोखिम भारित रकम (ङ)=(ग) x (घ)				२३,३७४.९२	५४,४१५.६७

राष्ट्रिय वाणिज्य बैंक लिमिटेड

प्रमुख सूचकाँङ्क

विगत ५ वर्षको परिसूचकहरू

अनुसूची ४.३१

विवरण	स्पष्टीकरण	सूचकाङ्क	आ.व. २०६५/६६	आ.व. २०६६/६७	आ.व. २०६७/६८	आ.व. २०६८/६९	आ.व. २०६९/७०	आ.व. २०७०/७१
१. खुद नाफा/कूल आम्दानी प्रतिशत		प्रतिशत	३४.०९	३०.७०	२५.९२		१७.९२	२३.२१
२. समायोजित प्रति शेयर आम्दानी		रू.	४९९.२७	५२६.०८	४४५.४६	३०७.४९	२१.७९	२१.३८
३. प्रति शेयर बजार मूल्य	१	रू.	-	-	-	-	-	-
४. मूल्य आम्दानी अनुपात (PE Ratio)	२	अनुपात	-	-	-	-	-	-
५. शेयर पूँजीमा लाभांश (बोनस सहित)		प्रतिशत	१.००	१.००	१.००	१.००	-	-
६. शेयर पूँजीमा नगद लाभांस भुक्तानी		प्रतिशत	१.००	१.००	१.००	१.००	-	-
७. व्याज आम्दानी/कर्जा तथा सापट		प्रतिशत	८.१०	९.१२	११.१०	११.४३	१०.२२	९.१०
८. कर्मचारी खर्च /कूल सञ्चालन खर्च		प्रतिशत	५१.८०	५३.५३	३०.६९	३३.१५	४३.८९	४४.९८
९. कूल निक्षेप तथा सापटीमा व्याज खर्च		प्रतिशत	१.४८	१.९१	३.१०	३.३६	२.६४	२.०४
१०. सटही घटबट आम्दानी/कूल आम्दानी		प्रतिशत	(०.५७)	(०.६२)	(०.४२)	१.४०	(१.०१)	०.४३
११. कर्मचारी बोनस/कूल कर्मचारी खर्च		प्रतिशत	११.५५	९.५३	१०.६१	५.२८	४.४२	६.२२
१२. खुद नाफा/कर्जा सापट		प्रतिशत	६.०९	५.६८	४.६६	२.९३	२.६७	३.०२
१३. खुद नाफा/कूल सम्पत्ति		अनुपात	२.६३	२.८५	२.२०	१.२३	१.२६	१.४७
१४. कूल कर्जा /निक्षेप		प्रतिशत	४६.३७	५२.०१	४९.८४	४६.०८	५३.८४	५६.७३
१५. कूल सञ्चालन खर्च /कूल सम्पत्ति		प्रतिशत	३.९८	५.३२	५.१६	५.४३	५.३२	४.१७
१६. जोखिम भारित सम्पत्तिमा पूँजीकोषको पर्याप्तता			-	-	-	-	-	-
(क)प्राथमिक पूँजी		प्रतिशत	(३३.९८)	(२९.४६)	(२२.२८)	(९.७७)	१.५१	४.४६
(ख) पूरक पूँजी		प्रतिशत	-	-	-	-	१.४३	०.१६
(ग) कूल पूँजी कोष		प्रतिशत	(३३.९८)	(२९.४६)	(२२.२८)	(९.७७)	२.९४	४.६२
१७. तरलता (CRR)		अनुपात	१५.३०	१०.७१	७.५५	१८.६४	१५.७८	१९.३८
१८. निष्कृय कर्जा /कूल कर्जा		प्रतिशत	१५.६४	९.८१	१०.९१	७.२७	५.३२	६.३८
१९. व्याज दर अन्तर (Weighted Average Interest Rate Spread)			५.५७	६.१९	५.६५	४.२३	४.४१	४.१४
२०. बुक नेटवर्थ		रू.	(११,९६०,८९३,२१०.७४)	(९,९५६,८२१,२३९.३८)	(८,५६०,३१०,०४०.३४)	(३१२,६३७,३१७.१५)	१,२७२,४८८,१४३.७६	२,३८६,५७२,७४८.९८
२१. कूल शेयर		संख्या	११,७२३,०००.००	११,७२३,०००.००	११,७२३,०००.००	११,७२३,०००.००	८५,८८९,७२३.००	८५,८८९,७२३.००
२२. कूल कर्मचारी		संख्या	२,६९७.००	२,६५१.००	२,५९४.००	२,४९९.००	२,४९०.००	२,५२३.००
२३. अन्य			-	-	-	-	-	-

स्पष्टीकरण :

१. बैंकको शेयर धितोपत्र विनिमय बजारमा सूचीकृत नभएको कारण प्रति शेयर बजार मूल्य खुलाईएको छैन ।

२. नोट नं. १ बमोजिम बैंकको प्रति शेयर बजार मूल्य नभएको कारण मूल्य-आम्दानी अनुपात गणना गरिएको छैन ।

राष्ट्रिय वाणिज्य बैंक लिमिटेड

आर्थिक वर्ष २०७०/०७१

अनुसूची : ४.३२ प्रमुख लेखा नीतिहरु

१. **सामान्य परिचय**

नेपाल सरकारको एकमात्र पूर्ण स्वामित्वमा रहेको राष्ट्रिय वाणिज्य बैंक लि. २०२२ माघ १० गते विशेष ऐन (राष्ट्रिय वाणिज्य बैंक ऐन, २०२१) अन्तर्गत स्थापना भई वाणिज्य बैंक ऐन, २०३१ बमोजिम संचालन हुंदै आएकोमा २०६३ बैशाख ६ गते लिमिटेड कम्पनीको रुपमा प्रचलित कम्पनी कानून बमोजिम संस्थापित भई बैंक तथा वित्तीय संस्था सम्बन्धी ऐन, २०६३ बमोजिम नेपाल राष्ट्र बैंकबाट इजाजत प्राप्त गरी 'क' वर्गको इजाजतपत्र प्राप्त संस्थाको रुपमा बैंकिङ्ग कारोवार गर्दै आएको छ ।

बैंकले २०७१ आषाढ मसान्तमा देशभरिका १५५ वटा शाखा कार्यालय ५ वटा क्षेत्रीय कार्यालय तथा १ केन्द्रीय कार्यालयमार्फत बैंकिङ्ग कारोवार तथा सेवा प्रदान गर्दै आएको छ । २०७१ आषाढ मसान्तमा बैंकमा २५२३ स्थायी कर्मचारी कार्यरत छन् ।

यसको रजिष्टर्ड (केन्द्रीय) कार्यालय काठमाण्डौ महानगरपालिका वडा नं ११ सिंहदरबार प्लाजामा अवस्थित छ ।

बैंकको यस आ.व. २०७०/७१ को वित्तीय विवरणहरु संचालक समितिको मिति २०७१/०९/२८ मा बसेको १९३०औं बैठकबाट स्वीकृत गरिएको छ ।

२. **वित्तीय विवरण तयार गर्दा अवलम्वन गरिएका आधारहरु**

बैंकले वित्तीय विवरणहरुको लेखांकन तथा सोको प्रस्तुतिकरण गर्न प्रयोग गरेका लेखा तथा प्रस्तुतिकरण नीतिहरु नेपालमा प्रचलित लेखाका सर्वमान्य सिद्धान्तहरु, अन्यथा उल्लेख भएकोमा बाहेक नेपाल लेखामानहरु (Nepal Accounting Standards -NAS), नेपाल राष्ट्र बैंकद्धारा समय-समयमा जारी गरिएका निर्देशनहरु तथा नेपालमा बैंकिङ्ग व्यवसायमा प्रचलित ऐन तथा कानूनहरु अनुरुप रहेका छन् । नेपाल राष्ट्र बैंकको निर्देशिका तथा नेपाल लेखामानका प्रचलित व्यवस्था बीच भिन्नता रहेको अवस्थामा नेपाल राष्ट्र बैंकको निर्देशिकालाई अवलम्बन गरिएको छ ।

अन्यथा उल्लेख भएकोमा बाहेक बैंकले प्रोदभावी लेखांकन आधार (Accrual Basis) तथा ऐतिहासिक लागत अवधारणा (Historical Cost Concept) लाई अपनाएको छ । बैंकका लेखानीतिहरु विगत वर्षदेखि एकैरुपले (Consistently) अवलम्बन गरिएको छ ।

वित्तीय विवरणहरु नेपाल राष्ट्र बैंकद्धारा तोकिएको ढांचामा प्रस्तुत गरिएको छ ।

३. **बैंकले अवलम्वन गरेको प्रमुख लेखा नीतिहरु**

३.१ **व्याज आम्दानी**

कर्जा सापटमा आर्जित व्याज आम्दानीलाई राष्ट्र बैंकको निर्देशन बमोजिम नाफा नोक्सान हिसाबमा नगद प्राप्तिको आधारमा जनाइएको छ ।

लगानीमा आर्जित व्याज आम्दानीलाई प्रोदभावी आधार (Accrual Basis) मा लेखांकन गरिएको छ ।

आ.व.२०७०/७१ को आषाढ मसान्तमा प्राप्त हुनुपर्ने व्याज आम्दानी २०७१ श्रावण १५ गतेसम्म प्राप्त भएमा आम्दानी जनाउन पाउने व्यवस्था भएतापनि २०७१ आषाढ मसान्तपश्चात प्राप्त कुनै पनि व्याज आम्दानीलाई आ.व.२०७०/७१ को ब्याज आम्दानीमा समावेश गरिएको छैन ।

नेपाल राष्ट्र बैंकको निर्देशन अनुरुप परियोजना कर्जाको ग्रेस अवधिमा पाकेको ब्याजलाई पूंजीकरण गरी आम्दानी जनाइएको छैन । तर राष्ट्रिय प्राथमिकताप्राप्त क्षेत्रमा लगानी गरिएको कर्जाको हकमा ने.रा.बैंकको पूर्व स्वीकृति लिएर पूंजीकरण गरी आर्जित ब्याज आम्दानी जनाउने निति लिइएको छ ।

३.२ कमिशन तथा शुल्क आम्दानी

एक लाख रुपैंया सम्मको कमिशन तथा शुल्क आम्दानीलाई नगद प्राप्तिका आधार (Cash Basis) मा आम्दानी जनाइएको छ । एक लाख रुपैंया भन्दा माथिको आम्दानीलाई प्रोदभावी आधारमा प्रतिफलको अवधिमा समानुपातिक दरले आम्दानी जनाइएको छ । तथापि सरकारी कारोवार र पेन्सन वापत प्राप्त हुने कमिशन आम्दानीलाई प्रोदभावी आधार (Accrual Basis) मा आम्दानी जनाईएको छ ।

३.३. कर्जाको सांवा तथा व्याज असुल गर्ने व्यवस्था

ऋणीहरुबाट पूनरसंरचना र पूनरतालिकीकरण गरिएका खराब कर्जाहरु बाहेकका कर्जा सम्बन्धित रकम असुल उपर गर्दा सर्वप्रथम असुल उपर गर्नुपर्ने व्याज रकम सम्पूर्ण रुपमा असुलउपर भएपछि बांकी रकम सांवामा हिसाबमिलान गर्ने गरिएको छ ।

३.४ लाभांश आम्दानी

बैंकले लाभांश प्राप्त गर्ने अधिकार स्थापित हुनसक्ने अवस्थामा लाभांश आम्दानी प्रोदभावी आधार (Accrual Basis) मा आम्दानी जनाइएको छ ।

३.५ व्याज खर्च

निक्षेप तथा सापटीमा प्रदान गरिएको व्याज खर्चलाई प्रोदभावी आधार (Accrual Basis) मा लेखांकन गरिएको छ ।

३.६ आयकर व्यवस्था

आयकर ऐन, २०५८ अनुसार करयोग्य आय तथा कर गणना गर्ने गरिएको छ ।

स्थगन कर (Deferred Tax)को लेखांकन नेपाल लेखा मान ९ (NAS 9) अनुसार गरिएको छ ।

३.७ कर्जा सापट तथा बिल्स खरिदको वर्गिकरण तथा व्यवस्था

बैंकको सम्पूर्ण कर्जा सापट तथा बिल्स खरिदलाई नेपाल राष्ट्र बैंकको निर्देशन बमोजिम सक्रिय तथा निष्क्रिय कर्जामा वर्गीकरण गरिएको छ । साथै निष्क्रिय कर्जालाई, कमसल, शंकास्पद तथा खराब वर्गमा वर्गीकरण गरिएको छ । कर्जा सापटमा संभावित नोक्सानीबापतको रकम नेपाल राष्ट्र बैंकले तोकेको दरमा हिसाब गरी सोको व्यवस्था गरिएको छ ।

पूनरसंरचना तथा पूनरतालिकीकरण गरिएको कर्जाहरुमासमेत नेपाल राष्ट्र बैंकको निर्देशन बमोजिम कर्जा नोक्सानी व्यवस्था गरिएको छ ।

३.८ खराब कर्जाको किताबी अपलेखन

नेपाल राष्ट्र बैंकको निर्देशनको अधीनमा रही बैंकको कर्जा अपलेखन विनियमावली अनुसार कर्जा अपलेखन गर्ने नीति लिइएको छ ।

३.९ बोनस व्यवस्था

नाफा नोक्सान हिसाबअनुसारको कर अघिको नाफामा बोनस ऐन, २०३० (संसोधन सहित) अनुसार ८ प्रतिशतका दरले कर्मचारी बोनस व्यवस्था खर्च लेखाङ्कन गर्ने गरिएको छ ।

३.१० लगानी

बैंकको लगानी पोर्टफोलियोलाई व्यापारिक लगानी, भुक्तानी मितिसम्म धारण गर्ने लगानी र बिक्रीका लागि उपलब्ध लगानी गरी तीन वर्गमा देखाइएको छ ।

सूचीकृत लगानीहरुलाई परल मोल तथा बजार मोलमध्ये जुन कम छ सो आधारमा मूल्यांकन गरिएको छ । लगानीको बजार मूल्य परल मोल भन्दा कम भएको अवस्थामा सो कम भएको रकम व्यवस्था गरिनुको साथै यस्ता लगानीहरुलाई सो वापत राखिएको व्यवस्था रकम घटाई प्रस्तुत गरिएको छ । सूचीकृत नगरिएका लगानीहरुको मूल्यांकन परल मोलको आधारमा गरिएको छ ।

शेयर लगानीलाई भुक्तानी अवधिको व्याख्याको अभावमा बिक्रीको लागि उपलब्ध लगानी अन्तर्गत देखाइएको छ । बिक्रीको लागि उपलब्ध लगानी पोर्टफोलियोमध्ये सूचीकृत नभएका तथा जोखिम वापत व्यवस्था नगरिएका लगानीहरुको परल मोल बराबरको लगानी समायोजन कोष नाफा नोक्सान बांडफांड हिसाब मार्फत खडा गरिएको छ र बांकी लगानीको खूद रकमको २ प्रतिशत बराबर रकम लगानी समायोजन कोषमा सारिएको छ ।

३.११ सटही घटबढ समायोजन

सम्पूर्ण सटही घटबढलाई व्यापारिक नाफा/नोक्सान तथा पूनरमूल्यांकन नाफा/नोक्सानमा वर्गीकरण गरिएको छ ।

विदेशी मुद्रामा रहेका सम्पत्ति तथा दायित्वहरुलाई वर्षान्त (२०७१ आषाढ मसान्त)मा कायम रहेको दरमा लेखांकन गरिएको छ । विदेशी मुद्रामा रहेका सम्पत्ति तथा दायित्वलाई वर्षान्तमा कायम रहेको दरमा मूल्यांकन/पूनरमूल्यांकन गरी दुई अवधिका दरहरुमा भएको फरकलाई पूनरमूल्यांकन नाफा/नोक्सानीको रुपमा लेखांकन गरिएको छ ।

बिक्री दर तथा खरिद दर बीचको फरकको कारणबाट हुन आउने नाफा/नोक्सानलाई व्यापारिक नाफा/नोक्सानको रुपमा लेखांकन गरिएको छ ।

३.१२ स्थिर सम्पत्ति तथा ह्रासकट्टी

स्थिर सम्पत्ति भन्नाले वस्तु उत्पादन वा सेवा प्रदान वा अन्य प्रशासनिक कार्य गर्न प्रयोगमा ल्याईएको एक वर्षभन्दा बढी प्रयोगावधि भएको मूर्त सम्पत्तिलाई जनाउंदछ ।

स्थिर सम्पत्तिलाई ऐतिहासिक मूल्य (Historical Cost) को आधारमा लेखांकन गरिएको छ । ऐतिहासिक मूल्य भन्नाले वस्तु खरीद वा प्राप्त गरी संचालन अवस्थामा ल्याउन सम्म लागेको सम्पूर्ण खर्चहरुलाई जनाउंदछ ।

स्थिर सम्पत्तिको ह्रास कट्टी वार्षिक रुपमा घट्दो ह्रास प्रणाली (Written Down Value Method) अनुसार निम्न दरमा गणना गरिएको छ ।

क्र.सं.	स्थिर सम्पत्तिको किसिम	वार्षिक ह्रासकट्टी दर (%)
१	भवन	५
२	फर्निचर तथा फिक्सचर	२५
३	सवारी साधन	२०
४	कम्प्युटर	२५
५	कार्यालय उपकरण	२५
६	अन्य स्थिर सम्पत्ति	१५

आ.व.को श्रावणदेखि पौष मसान्तसम्म पूंजीकृत भएको सम्पत्तिको पुरै, माघदेखि चैत्र मसान्तसम्म पूंजीकृत भएको सम्पत्तिको दुई तिहाई र बैशाखदेखि आषाढ मसान्तसम्म पूंजीकृत भएको सम्पत्तिको एक तिहाई मूल्यमा सो आ.व.मा ह्रासकट्टी गर्ने गरिएको छ ।

प्रति सम्पत्ति परल मोल रु.२,००० भन्दा कम हुने सम्पत्तिलाई नाफा नोक्सान खातामा सिधै खर्च लेखिएको छ ।

अदृष्य सम्पत्तिको अपलेखन (Amortization) सम्पत्तिको उपयोग हुने अवधिमा समानुपातिक रुपमा गरी खूद मूल्यलाई स्थिर सम्पत्तिको विवरणमा समावेश गरिएको छ ।

पट्टा सम्पत्तिलाई पट्टा अवधिमा समानुपातिक रुपले अपलेखन (Amortization) गरी खूद मूल्यलाई स्थिर सम्पत्तिको विवरणमा समावेश गरिएको छ । पट्टा सम्पत्तिको अवधि रहदा रहदै बैंकका शाखा कार्यालयहरु स्थानान्तरण भएको खण्डमा बांकी रकम सोही आर्थिक वर्षमा अपलेखन गरिएको छ ।

३.१३ गैह्र बैंकिङ्ग सम्पत्ति

कर्जा सापटको असुलीको क्रममा सकारिएका सम्पत्तिलाई गैह्र बैंकिङ्ग सम्पत्ति अन्तर्गत नेपाल राष्ट्र बैंकको निर्देशन बमोजिम लेखाङ्कन गरिएको छ । यस किसिमका सम्पत्तिमा शतप्रतिशत नोक्सानी व्यवस्था गरिएको छ ।

३.१४ कर्मचारी कर्जा सापट

बैंकको कर्मचारी विनियमावली बमोजिम कर्मचारीहरुलाई प्रदान गरिएका कर्जालाई अन्य सम्पत्ति अन्तर्गत देखाइएको छ ।

३.१५ कर्मचारी अवकाश सुविधाहरु

बैंकको नीति नियमानुसार कर्मचारीको अवकाशसंग सम्बन्धित घोषित अवकाश योगदान दायित्व रकमहरुलाई प्रोदभावी आधार(Accrual Basis)मा खर्च लेखांकन गरी आयकर ऐन, २०५८ अनुरुप स्वीकृति प्राप्त राष्ट्रिय वाणिज्य बैंक अवकाश कोषमा भुक्तानी गर्ने गरिएको छ ।

कर्मचारीहरुको घोषित अवकाश सुविधासंग सम्बन्धित दायित्व (Defined Retirement Benefit Obligations) यकिन गर्न हरेक वर्ष Actuarial Valuation गराई निजको मूल्यांकन अनुसार हुन आउने थप अवकाश दायित्वलाई नेपाल लेखामान १९ (NAS-19 Employee Benefits) बमोजिम लेखांकन गरी अवकाश दायित्व व्यवस्था गर्ने नीति लिइएको छ । उक्त दायित्व व्यवस्थापन गर्न Actuarial Valuation बमोजिम अवकाश योजना दायित्व (Defined Retirement Benefit Obligations) योजना सम्पत्ति (Plan Assets) भन्दा बढी भएमा सो बराबरको रकम आयकर ऐन, २०५८ अनुरुप स्वीकति प्राप्त राष्ट्रिय वाणिज्य बैंक अवकाश कोषमा भुक्तानी गर्ने गरिएको छ भने वर्षान्तमा उक्त कोषमा रहेको अवकाश योजना सम्पत्ति (Plan Assets) को रकम घोषित अवकाश सुविधासंग सम्बन्धित दायित्व भन्दा बढी भएको अवस्थामा बढी भएको रकम बराबर खुद सम्पत्ति लेखांकन गरी बैंकको आयमा लेखांकन गर्ने गरिएको छ ।

३.१६ स्वेच्छिक अवकाश योजना

स्वेच्छिक अवकाश योजना (Voluntary Retirement Scheme) मा सहभागी हुने कर्मचारीहरुलाई प्रदान गरिने एकमुष्ठ उत्प्रेरणा वापतको रकमलाई भुक्तानी गरेको वर्षमा खर्च लेखांकन गरी असामान्य कारोबारबाट हुने नाफा/नोक्सान शीर्षकमा प्रस्तुत गर्ने गरिएको छ । आ.व. २०७०/७१ मा कुनै पनि स्वेच्छिक अवकाश योजना नल्याइएकोले सो वापत कुनै खर्च भुक्तानी गरिएको छैन ।

३.१७ स्टेशनरी मौज्दात

स्टेशनरी मौज्दातलाई भारित औषत लागत (Weighted Average Cost) बिधि अपनाई उपयोगका आधारमा खर्च लेखी बांकी मौज्दातलाई लागत मूल्यमा अन्य सम्पत्ति अन्तर्गत देखाइएको छ ।

३.१८ नेपाल लेखामानसंग अतिक्रम (Deviation)

कर्जा सापटको ब्याज आम्दानी, सरकारी कारोवार तथा पेन्सन भुक्तानी वापत प्राप्त हुने कमिशन बाहेकको रु एक लाख सम्मको कमिशन आम्दानीलाई नगद प्राप्तिको आधारमा लेखांकन गरिएको छ जुन नेपाल लेखामान ७ (NAS-7 Revenue Accounting) को प्रावधानको अनुकूल छैन । विगत वर्षका खर्चहरुलाई यस आ.व. को नाफा/नोक्सानमा असर नपर्ने गरी नाफा नोक्सान बांडफांड खाता मार्फत संचित नोक्सानीमा समायोजन गरिएको छ र विगतका रकमहरुलाई छुट्टै पूनःलेखन गरिएको छैन जुन नेपाल लेखामान २ को प्रावधानको अनुकुल छैन ।

४. विगत वर्षका रकमहरुको पूनरसमूहीकरण तथा पूनरवर्गीकरण

यस वर्षका रकमहरुसंग तुलनायोग्य बनाउनको लागि विगत वर्षका रकमहरुलाई पूनरसमूहीकरण तथा पूनरवर्गीकरण गरी उल्लेख गरिएको छ ।

राष्ट्रिय वाणिज्य बैंक लिमिटेड

आर्थिक वर्ष २०७०/७१

अनुसूचीः ४. ३३ लेखासम्बन्धी टिप्पणीहरु

१. वर्षभरिमा प्रवाह भएको कर्जा सापट, असुली तथा मिनाहा गरिएको व्याज र सांवा तथा व्याज अपलेखन गरेको विवरण :

रु. हजारमा

कर्जा सापट तथा बिल्स खरिद	यस वर्ष	गत वर्ष
शुरु मौज्दात	४९,०४४,९१२	४०,४४८,८६३
जोडः यस वर्षभरि कूल प्रवाह गरेको	१२३,७३५,६५७	१०२,३९१,५८४
न्यूनः यस वर्षभरि कूल असुली गरेको	१११,९२५,७२०	९३,७९५,५३५
न्यूनः यस वर्ष अपलेखन गरेको	०	०
अन्तिम मौज्दात	**६०,८५४,८४९**	**४९,०४४,९१२**

यस आर्थिक वर्षमा कर्जा सापटबाट रु.५ अर्व ५२ करोड ६० लाख ०७ हजार (गत वर्ष रु.४ अर्व ९९ करोड ४० लाख १५ हजार) व्याज नगद असुली गरिएको छ । यस वर्ष असुलीको क्रममा असुली निर्देशिका बमोजिम पेनल र पूंजीकरण व्याज समेत गरी रु.१ अर्व ५६ करोड ११ लाख ९९ हजार (गत वर्ष रु.८८ करोड ३३ लाख ११ हजार) व्याज मिनाहा गरिएको छ ।

यस आर्थिक वर्षमा खराब कर्जाको किताबी अपलेखन गरिएको छैन ।

२. वर्ष भरिमा निक्षेप दायित्वमा भएको परिवर्तन :

रु. हजारमा

निक्षेपको प्रकार	अवधि		फरक	प्रतिशत
	यस वर्ष	गत वर्ष		
चल्ती	२६,३४४,८९१	२३,७०३,८०२	२,६४१,०८९	११.१४
वचत	५७,९२२,६००	४९,४८३,३०५	८,४३९,२९५	१७.०५
मुद्धती	१५,६१३,००८	१४,३८३,६१६	१,२२९,३९२	८.५५
मागेको बखत तिर्नु पर्ने	६,६६५,५०७	२,५२८,९७७	४,१३६,५३०	१६३.५७
अन्य	७२३,९३८	९९४,२०९	(२७०,२७१)	(२७.१८)
जम्मा	**१०७,२६९,९४४**	**९१,०९३,९०९**	**१६,१७६,०३५**	**१७.७६**

३. औसत व्याजदर अन्तर

विवरण	यस वर्ष	गत वर्ष
निक्षेप दायित्वमा औसत व्याजदर	२.९७%	३.५८%
कर्जा तथा सापटमा औसत व्याजदर	७.११%	७.९९%
खुद अन्तर*	**४.१४%**	**४.४१%**

- *मासिक औसतमा आधारित*

४. अपलेखन हुन बांकी स्थगन गरिएका खर्चहरु

रु. हजारमा

विवरण	विकास ऋणपत्रको प्रिमियम	पावर तथा इन्धन
गत वर्षको	२६,६७०	२९१
जोड : यस वर्ष थप	०	४७१
न्यून : यस वर्ष खर्च	१७,७८४	०
खूद बांकी रकम यस वर्ष	**८,८८६**	**७६२**

५. कर्जा, निक्षेप तथा वासलात बाहिरको कारोवारमा अधिकेन्द्रित कारोवारको सारांश

रु. हजारमा

विवरण	कर्जा सापट तथा बिल खरीद	निक्षेप	सम्भाव्य दायित्वहरु
२०७१ आषाढ मसान्तमा कूल मौज्दात	६०,८५४,८४९	१०७,२६९,९४२	६,२१८,२७८
कुनै एक इकाइसंग गरिएको कारोवार	६७०,०००	७,६४५,४६०	५१०,५४३
कारोवार प्रतिशत (यस वर्ष)	१.१०%	७.१३%	८.२१%
कारोवार प्रतिशत (गत वर्ष)	१.१५%	३.१५%	२.८३%

६. **बैंकले आफ्नो सम्पत्ति धितोमा राखी कुनै सापटी लिएको छैन ।**

७. **शेयर पूंजी तथा पूंजी योजना**

क) पूंजी योजनाको कार्यान्वयन

मिति २०६९/०३/२४ मा स्वीकृत पूंजी योजना कार्यान्वयनबाट यस आ.व.को अन्त्यमा बैंकको खूद सम्पत्ति र कूल पूंजीकोष क्रमशः रु. २ अर्व ३८ करोड ६५ लाख ७२ हजार र रु.२ अर्व ८४ करोड ३२ लाख ३३ हजार (गत वर्ष क्रमशः रु. १ अर्व २७ करोड २४ लाख ८८ हजार र रु.१ अर्व ७६ करोड २६ लाख ९ हजार) पुगेको छ । यस आर्थिक वर्षको अन्त्यमा प्राथमिक पूंजीकोष तथा कूल पूंजीकोष अनुपात क्रमशः ४.४६ प्रतिशत र ४.६२ प्रतिशत (गत वर्ष क्रमशः १.५१ प्रतिशत र २.९४ प्रतिशत) पुगेको छ ।

पूंजी योजना बमोजिम नेपाल सरकारले शेयर पूंजी थप गरी पूंजी वृद्धि गरिसकेको छ भने बैंकको आन्तरिक प्रयासबाट नेपाल इन्भेष्टमेन्ट बैंकमा रहेको बैंकको लगानी बिक्री लगायतका कार्यहरु पूरा गरी नाफा बढाउंदै आर्थिक वर्ष २०७१/७२ भित्रै नेपाल राष्ट्र बैंकको निर्देशनानुसारको पूंजीकोष पर्याप्तता अनुपात पुर्‍याउने लक्ष्य रहेको छ ।

मिति २०७०/०३/२९ मा बसेको विशेष साधारण सभा तथा मिति २०७०/१२/३० मा बसेको साधारण सभाबाट प्रबन्धपत्र तथा नियमावलीको संशोधनसहित चुक्ता पूंजी वृद्धिको अभिलेख गर्न कम्पनी रजिष्ट्रारको कार्यालयमा विवरण दाखिला गरिएकोमा उक्त कार्यालयबाट संशोधनको अभिलेख भई आउन बांकी रहेको छ ।

८. **गैह्र बैंकिङ्ग सम्पत्ति सकार तथा बिक्री सम्बन्धी विवरण**

रु. हजारमा

गैर बैंकिङ्ग सम्पत्ति	यस वर्ष	गत वर्ष
गत वर्षको	११४,७५७	१२६,१२६
जोड : यस वर्ष स्वीकार	-	-
न्यून : यस वर्ष बिक्री	११,७७७	११,३६९
खूद बांकी रकम	**१०२,९८०**	**११४,७५७**

९. अन्तर-शाखा हिसाबमिलान, स्वदेशी तथा विदेशी एजेन्सी खाताहरुको अवधि अनुसारको २०७१ आषाढ मसान्तको हिसाबमिलान स्थितिको विवरण :

रु. हजारमा

अवधि	हिसाव मिलान हुन बांकी रकमको स्थिति			
	संख्या	डेबिट पेन्डिङ्ग	संख्या	क्रेडिट पेन्डिङ्ग
१ वर्ष सम्म	७३७	(८६२४८४३)	८४१	७०३८६८७
१ देखि ३ वर्ष	२०	(४१७३)	९८	१२५४५
३ वर्ष माथि	६३	(१६२८३)	१०७	५३१३
जम्मा	८२०	(८६२४८४३)	१०४६	७०५६५४५

नोट : ट्रेजरी विभाग स्थित विदेशी तथा स्वदेशी एजेन्सी खाताहरुको लेजर तथा स्टेटमेन्ट दुवैको जम्मा उज्राती कारोबारमात्र ।

अन्तर-शाखा हिसाबमा यस आर्थिक वर्षको अन्त्यमा रहेको खूद क्रेडिट मौज्दात रकम रु.४ अर्व २२ करोड ३९ लाख ४५ हजार (गत वर्ष रु.४ अर्व २४ करोड ३७ लाख १० हजार) लाई अन्य दायित्व अन्तर्गत प्रस्तुत गरिएको छ । अन्तर-शाखा बीच हुने अधिकांश कारोवार अन्तर्गत मेल/फ्याक्स/टेलिग्राफिक ट्रान्सफर, ड्राफ्ट, सरकारी कारोवारहरु, एजेन्सी बैंकसंगको कारोवार, सामानको स्थानान्तरण, भुक्तानी दिनुपर्ने रकमहरु आदि पर्दछन् र यसको हिसाब मिलान गर्ने कार्य भइरहेको छ ।

१०. **पट्टा सम्पत्तिमा गत वर्षसम्म र यस वर्ष अपलेखन गरिएको रकमको विवरण:**

रु. हजारमा

विवरण	यस वर्ष	गत वर्ष
गत वर्षसम्म अपलेखन हुन बांकी रकम	१०,०५८	१२,२२०
जोडः यस वर्ष थप भएको	६,६४९	२,०५६
न्यूनः यस वर्ष अपलेखन	४,९०४	४,२१८
यस वर्ष खूद बांकी रकम	**११८०३**	**१०,०५८**

११. आषाढ मसान्तमा दायित्व तथा सम्पत्तिलाई भुक्तानी अवधिको (Maturity Period) को आधारमा विभिन्न समय अन्तरालमा वर्गीकरण गरिएको विवरण:

रकम रु. दश लाखमा

विवरण	१ - ९० दिनसम्म	९१ - १८० दिनसम्म	१८१ - २७० दिनसम्म	२७१ - ३६५ दिनसम्म	१ वर्षभन्दा बढी	जम्मा
सम्पत्ति						
नगद मौज्दात	३,०२८	-	-	-	-	३,०२८
नेपाल राष्ट्र बैंकमा रहेको मौज्दात	२०,८४७	-	-	-	-	२०,८४७
बेंक तथा वित्तिय संस्थामा रहेको मौज्दात	५३१	-	-	-	-	५३१
माग तथा अल्प सूचनामा प्राप्त हुने रकम	३४१	-	-	-	-	३४१
सरकारी सुरक्षणहरुमा लगानी	१४,९०४	९,९७०	१,५७२	२,९८५	१,०६३	३०,४९३
संगठित संस्थाको बण्डमा लगानी	-	-	-	-	-	-
अन्य लगानी	३३६	-	-	-	९८३	१,३१८
संगठित संस्थाको शेयरमा लगानी	-	-	-	-	२९६	२९६
कर्जा, सापट तथा बिल्स खरीद	५,२८९	७,३७४	९,५८७	१४,५४९	२४,०५६	६०,८५५
पाउनुपर्ने ब्याज	२९	१९	३	६	२	५९
अन्य सम्पत्ति	२,८८०	-	-	-	५,४७४	८,३५४
कूल सम्पत्ति	४८,१८४	१७,३६४	११,१६२	१७,५३९	३१,८७३	१२६,१२२
पूंजी तथा दायित्व						-
निक्षेप दायित्व	३४,४०४	५,४३६	१,६७७	६०,९२३	४,८३०	१०७,२७०
सापटी	१,४७९				३००	१,७७९
डिबेन्चर तथा बण्ड						-
विविध साहु	५४७	-	-	-	-	५४७
भुक्तानी गर्नुपर्ने बिल	१६					१६
भुक्तानी गर्नुपर्ने ब्याज	९४	-	-	-	-	९४
व्यवस्था	७६२	२०१	१२६	-	३,९०६	४,९९६
अन्य दायित्व	१,५०४	-	-	-	७,५२६	९,०३०
प्रिफरेन्स शेयरमा तिर्नुपर्ने लाभांश	-	-	-	-	-	-
शेयर पूंजी तथा जगेडा					२,३९१	२,३९१
कूल पूंजी तथा दायित्व	३८,८०५	५,६३७	१,८०३	६०,९२३	१८,९५३	१२६,१२२
खूद वित्तिय सम्पत्ति	९,३७९	११,७२७	९,३५९	(४३,३८४)	१५,३११	२,३९१
खूद सम्पत्ति	९,३७९	११,७२७	९,३५९	(४३,३८४)	१२,९२०	०

१२. सम्बन्धित पक्षसंगको कारोबार

१२.१ व्यपस्थापनको मूख्य पदाधिकारीहरुलाई भुक्तानी गरिएको रकम

१२.१.१ संचालक समितिका पदाधिकारीहरुलाई भुक्तानी गरिएको रकम :

बैंकको संचालक समितिका पदाधिकारीहरु तथा उहांहरुलाई बैठक भत्ता तथा अन्य सुविधाबापत यस आ.व.मा भुक्तानी गरिएको रकमको विवरण निम्नानुसार रहेको छ :

क्र.सं.	नाम	रकम रु.
१	नरहरि ढकाल	१९०,५००।००
२	बाल चन्द्र श्रेष्ठ	२,५००।००
३	बटुकनाथ ढकाल	१८८,५००।००
४	विष्णु दास डंगोल	२,५००।००
५	ज्ञानेन्द्र राज कोईराला	२१८,०००।००
६	हरि प्रसाद मुनकर्मी	२०५,०००।००
७	जितेन्द्र प्रसाद उपाध्याय	३०४,३३३।२५
८	लक्ष्मण न्यौपाने	२,५००।००
९	राजन खनाल	२,५००।००
१०	शिवा देवी काफ्ले	१८०,५००।००
११	नवराज भण्डारी	२६८,०००।००
	कूल रकम	१,५६४,८३३।२५

प्रत्येक संचालकहरुलाई पत्रपत्रिका सुविधाबापत मासिक रु २ हजार दिने र बैंकको सवारी साधन प्रयोग नगर्ने संचालकहरुलाई मासिक २० लिटर ईन्धन बापत नगद भुक्तानी गर्ने व्यवस्था रहेको छ ।

१२.१.२ प्रमुख कार्यकारी अधिकृतलाई भुक्तानी गरिएको रकम :

बैंकको प्रमुख कार्यकारी अधिकृतको पदमा श्री कृष्ण प्रसाद शर्मालाई २०६८/०९/२१ गतेदेखि लागु हुने गरी करारमा नियुक्ति गरिएको र निजलाई यस आ.व.मा तलब तथा भत्ता बापत रु.३१ लाख २० हजार(गत वर्ष रु.३१ लाख २ हजार) भुक्तानी गरिएको छ । यसको अतिरिक्त संचार सुविधा बापतको महसुल भुक्तानी तथा चालक, ईन्धन र मर्मतसंभार सहित सवारी साधनको व्यवस्था गरिएको छ ।

१२.१.३ व्यवस्थापनका अन्य मूख्य कर्मचारीहरुलाई भुक्तानी गरिएको रकम :

बैंकको कर्मचारी विनियमावली अनुसार तह १० (मूख्य अधिकृत) वा सो भन्दा माथिल्लो तहका कर्मचारीहरु बैंक व्यवस्थापनका मूख्य व्यक्तिहरु हुन् । उनीहरुलाई यस आ.व.मा देहाय बमोजिमको अल्पकालीन सुविधा (तलब तथा भत्ता) तथा अवकाश योगदान बापत भुक्तानी गरिएको छ ।

तह	संख्या	अल्पकालीन सुविधाहरु	घोषित अवकाश योगदानहरु		
			संचयकोष	कल्याणकारी संचयकोष	औषधी उपचार कोष
कार्यकारी निर्देशक	१	६०२,८३३।००	२९,६७३।००	७४,७८०।००	०।००
नायब महाप्रबन्धक	४	२,५५३,४२४।००	१३८,५११।००	३०४,४८९।००	२०५,५७१।००
मूख्य अधिकृत	१२	१०,१४९,२०२।००	५२५,७१७।००	६९२,१६०।००	८८३,००८।००
जम्मा		१३,३०५,४५९।००	६९३,९०१।००	१,०७१,४२९।००	१,०८८,५७९।००

निजहरुलाई कर्मचारी नियमावली अनुसार कर्मचारी कर्जा, सवारी साधन, संचार तथा अन्य सुविधा उपलब्ध गराईएको छ । निजहरु कर्मचारी नियमावली अनुसार पेन्सन तथा उपदान, संचित बिदा बापतको भुक्तानी र सावधिक जीवन बीमा योजना लगायतका घोषित सुविधा योजनाहरुमा सहभागी हुन योग्य छन् ।

यस आ.व.मा निजहरुलाई सेवा समाप्ति भुक्तानी, शेयर सम्बद्ध भुक्तानी तथा अन्य दीर्घकालीन सुविधा बापत कुनै भुक्तानी गरिएको छैन ।

१२.२ नेपाल सरकारसंगको कारोबार

नेपाल सरकारले बैंकको शत प्रतिशत स्वामित्व ग्रहण गरेको छ । बैंकले निवृत्तभरण वितरण र सरकारी कारोबार संचालनको लागि नेपाल सरकारको एजेन्सी बैंकको रुपमा कारोबार गर्दै आएको छ । उक्त कारोबारहरु संचालन बापत नेपाल सरकारले तोकिएको दरमा कमिशन उपलब्ध गराउने गरेको छ ।

क) पेन्सन वितरण तथा सरकारी कारोबार संचालन बापत कमिशनको विवरण:

यस आर्थिक वर्षभरिमा नेपाल सरकारबाट संरकारी कारोवार संचालनको कमिसन बापत प्राप्त रु. ९ करोड १२ लाख (गत वर्ष रु. १७ करोड ४३ लाख ७५ हजार) र नेपाल सरकारको निजामती, प्रहरी, शिक्षक तथा अन्य सेवा निवृत्त कर्मचारीहरुलाई पेन्सन वितरणको कमिशन बापत प्राप्त रु १२ करोड २६ लाख १७ हजार (गत वर्ष रु ९ करोड ४९ लाख ३९ हजार) गरी जम्मा रु २१ करोड ३८ लाख १७ हजार (गत वर्ष रु २६ करोड ९३ लाख १४ हजार) लाई कमिशन आम्दानीमा लेखांकन गरिएको छ ।

ख) नेपाल सरकारबाट पेन्सन बितरण तथा सरकारी कारोबारको सोधभर्ना हुन बांकी रकमको विवरण:

यस आर्थिक वर्षको आषाढ मसान्तमा बैंकले नेपाल सरकारको निजामती, सेना, प्रहरी, शिक्षक तथा अन्य सेवाबाट निवृत्त कर्मचारीहरुलाई पेन्सन वितरण गरको रकम रु १ अर्व ४ करोड ११ लाख ७५ हजार (गत वर्ष रु २ अर्व २२ करोड ८१ लाख ७० हजार) को सोधभर्ना हुन बाकी रहेको छ । सरकारी कारोवार संचालन तर्फको रु. ३ अर्व ६१ करोड ६५ लाख ३६ हजार (गत वर्ष रु. १ अर्व २३ करोड ३ लाख ५५ हजार सोधभर्ना हुन बांकी) तिर्न बांकी रकम अनुसूची ४.७ को बुंदा नं. १२.१०:अन्य अन्तर्गत प्रस्तुत गरिएको छ ।

१२.३ राष्ट्रिय वाणिज्य बैंक अवकाश कोषसंगको कारोबार:

यस बैंकका कर्मचारीहरुको अवकाश सम्बन्धी योगदान तथा सुविधा कोषहरुको व्यवस्थापन तथा संचालन गर्न आयकर ऐन, २०५८ मा भएको व्यवस्था बमोजिम आन्तरिक राजस्व विभागको स्वीकृति लिई छुट्टै स्वीकृतिप्राप्त अवकाश कोषको रुपमा **"राष्ट्रिय वाणिज्य बैंक अवकाश कोष"**को स्थापना

गरिएको छ । यस कोषमा बैंकका कर्मचारीहरुको संचयकोष, कल्याणकारी संचयकोष, औषधीउपचार कोष लगायतका घोषित अवकाश योगदानको रकमहरु जम्मा गर्ने तथा पेन्सन तथा उपदान कोष, संचित बिदा कोष, सावधिक जीवन बीमा कोष लगायतका कोषले घोषित अवकाश सुविधासंग सम्बन्धित कोषहरुमा बैकले योगदान गर्ने गरिएको छ । कोषले छुट्टै हिसाब किताब र लेखा कोषहरुको संचालन, परिचालन तथा व्यवस्थापन गर्दै आएको छ । बैंकले यस आर्थिक वर्षमा कोषमा रु.८६,०३,८१,३४७।-(गत वर्ष रु.२५,७७,२५,९४७।-) कर्मचारी सुविधा योगदान गरको छ भने कोषले उपलब्ध गराएको विवरण बमोजिम हिताधिकारी कर्मचारीहरुलाई सुविधा योजना अन्तरगत रु.८५,६५,६८,७१२।- (गत वर्ष रु.९०,४५,४९,०१८।-) भुक्तानी गरेको छ ।

१२.४ **बैंकसंग सम्बन्धित अन्य पक्षहरु :**

यस बैंकको नेको इन्सुरेन्स कम्पनी लि.मा २० प्रतिशत संथापक शेयर स्वामित्व रहेको छ भने नेशनल लाइफ इन्सुरेन्स कम्पनी लि. मा १०.२७ प्रतिशत संस्थापक शेयर स्वामित्व रहेको छ ।

बैंकले कर्मचारीहरुको औषधीउपचार तथा दुर्घटना र सम्पत्तिको बीमा गरे वापत यस आर्थिक वर्षमा नेको इन्सुरेन्स कम्पनी लि लाई रु. १६,५००,०३३।२२ बीमा प्रिमियम भुक्तानी गरेको छ । बैंकले आफ्ना कर्मचारीहरुलाई कर्मचारी विमियमावली अनुसार कर्जा/सापट प्रदान गर्दा अतिरिक्त सुरक्षणको रुपमा गराइने कर्मचारीहरुको जीवन बीमा नेशनल लाइफ इन्सुरेन्स कम्पनी लि. मार्फत गराउने गरिएको छ । बैंकले कर्मचारीहरुबाट जीवन बीमा प्रिमियम संकलन गरी उक्त कम्पनीलाई भुक्त,ानी दिने गरेको छ ।

बैंक र बीमा कम्पनीबीचको उक्त कारोबारहरु Arm's Length Transactions हुन् ।

१३. लाभांश आम्दानी

नेपाल राष्ट्र बैंकले नेपाल इन्भेष्टमेन्ट बैंक लि.तथा नेपाल आवाश फाइनान्स लि.लाई यस बैंकले पाउनुपर्ने लाभांश भुक्तानी गर्न रोक लगाएकोमा यस बैंकले वित्तीय विवरणप्रमाणित हुने मितिसम्ममा नेपाल इन्भेष्टमेन्ट बैंक लि. तथा नेपाल आवाश फाइनान्स लि.को शेयरहरु बिक्री गरिसकेकोले यस आ.व. २०७०/७१ समाप्त हुनुपूर्व भुक्तानी अधिकार प्राप्त भइसकेको लाभांश रु. १५१,४६९,०४४।७० लाई यसै वर्षको आम्दानी लेखांकन गरिएको छ ।

१४. कर्मचारी अवकाश सुविधाहरु

घोषित कर्मचारी योगदान योजना (Defined Employee Contribution Plans):

घोषित कर्मचारी योगदान योजना अन्तर्गत कर्मचारी संचयकोष, कर्मचारी कल्याणकारी संचयकोष तथा कर्मचारी औषधोपचार कोष रहेका छन् ।

कर्मचारी संचयकोषमा हरेक महिना कर्मचारीको तलबको १० प्रतिशतका दरले कट्टा गरी बैंकले १० प्रतिशत थप गरी जम्मा गर्दै लाने व्यवस्था भए बमोजिम यस आ.व.मा रु.६९,७७७,९५१।८८(गत वर्ष रु.५८,७३०,८५६।८४) कर्मचारी संचयकोष बापत नाफा नोक्सान हिसाबमा खर्च लेखिएको छ ।

कर्मचारी कल्याणकारी संचयकोषमा हरेक आर्थिक वर्षको श्रावण महिनामा २ महिनाको तलब बराबरको रकम बैंकले जम्मा गर्दै लाने व्यवस्था भए बमोजिम यस आर्थिक वर्षमा रु. ९४,३९९,३३५।५५ (गत वर्ष रु. ७७,८०२,३९६।४०) कल्याणकारी संचयकोष बापत नाफा नोक्सान हिसाबमा खर्च लेखिएको छ ।

औषधोपचार खर्चका सम्बन्धमा बैंकले समय समयमा निर्धारण गरे बमोजिमको वार्षिक तलबको प्रतिशतले हुने रकम प्रत्येक वर्षमा उपलब्ध गराउने व्यवस्था भए बमोजिम ५० प्रतिशत औषधोपचार कोषमा जम्मा गरिएको र बांकी ५० प्रतिशत कर्मचारीलाई उपलब्ध गराइएको छ । यस आर्थिक वर्ष २०७०/७१मा रु. १३८,९१८,१५१।९३ (गत वर्ष रु.१०६,२०८,०६८।९१)औषधोपचारबापत नाफानोक्सान हिसाबमा खर्च लेखिएको छ ।

घोषित कर्मचारी सुविधा योजना (Defined Employee Benefit Plans):

घोषित कर्मचारी सुविधा योजना अन्तर्गत कर्मचारी पेन्सन तथा उपदान कोष, सावधिक जीवन बीमा कोष र कर्मचारी बिदा कोष रहेका छन् । कर्मचारी अवकाश हुंदाका बखत कर्मचारी विनियमावलीमा तोकिए बमोजिमको रकम यी कोषहरुबाट भुक्तानी हुने व्यवस्था रहेको छ ।

बैंकले घोषित कर्मचारी सुविधा योजना अन्तर्गतका कोषहरुको दायित्व एकीन गर्न हरेक वर्ष Actuary मार्फत बिमांकी मूल्यांकन (Actuarial Valuation) गराउने नीति लिएको छ ।

यस बैंकका कर्मचारीहरुको अवकाश सम्बन्धी योगदान तथा सुविधा कोषहरुको व्यवस्थापन तथा संचालन राष्ट्रिय वाणिज्य बैंक अवकाश कोषले आयकर ऐन, २०५८ मा भएको व्यवस्था बमोजिम स्थापित भई आन्तरिक राजस्व विभागको स्वीकृति लिई छुट्टै रुपमा गर्दै आएको छ । कोषले आफ्नो छुट्टै हिसाब किताब र लेखा राखी लेखापरीक्षण गराउदै आएको छ । राष्ट्रिय वाणिज्य बैंक अवकाश कोषमा हस्तान्तरण गरिएको दायित्व तथा सो संग सम्बन्धित सम्पत्तिहरुलाई यस बैंकको वासलातमा समावेश गरिएको छैन । तथापि अवकाश सम्बन्धी दायित्व/सम्पत्ति यकीन गरी थप गर्नुपर्ने रकम कोषको स्थिति (Funded Status) हेरी थप गर्दै लगिएको छ । यसरी यकीन गरिएको खूद दायित्व/सम्पत्तिमात्र बैंकको वासलातमा समावेश गरी प्रस्तुतिकरण गरिएको छ ।

यस आ.व.को Actuarial Valuation Report प्राप्त भइसकेकोले सोही प्रतिवेदनका आधारमा अवकाश सुविधा सम्बन्धी दायित्व यकीन गरिएको छ । यस आ.व.मा पेन्सन तथा उपदान, संचित विदा र सावधिक जीवन कोष गरी कूल रु. १,२३८,००४,७४१।०० थप दायित्व सृजना भएको छ । गत आ.व.सम्म प्रत्येक आ.वमा थप हुने अवकाश दायित्व रकमलाई नाफा नोक्सान हिसाबमा लेखांकन गर्ने गरिएकोमा यस आ.व.मा नेपाल लेखामान १९:कर्मचारी सुविधामा उल्लेखित व्यवस्थाअनुसार उपरोक्त रकममध्ये Current Service Cost रु. ३३९,६४३,२६१।०० र Net Interest Cost रु.१७६,७९८,०२७।०० गरी जम्मा रु. ५१६,४४१,२८८।०० लाई सम्वन्धित कर्मचारी खर्च शीर्षकमा लेखाङ्कन गरिएको छ भने Re-Measurement gain/Loss रु.७२१,५६३,४५३।०० लाई Other Components of Equity को रुपमा कर्मचारी अवकाश दायित्व पूनमूल्यांकन नाफा/नोक्सान हिसाबमा सारी उक्त रकमलाई अनुसूची ४.२: जगेडा तथा कोषमा छुट्टै प्रस्तुत गरिएको छ । कर्मचारी सुविधाको बिमाङ्की मूल्याङ्कनको प्रतिवेदन अनुसारको कर्मचारी सुविधा योजना दायित्व र कोषको वित्तीय विवरण अनुसारको "राष्ट्रिय वाणिज्य बैंक अवकाश कोष" मा रहेको योजना सम्पत्तिमा आएको परिवर्तन तथा यस आर्थिक वर्षमा नाफा/ नोक्सान हिसाबमा लेखांकन गरिएको र वासलातमा देखाइएको रकमको विवरण देहाय बमोजिम रहेको छ :

आर्थिक वर्ष २०७०।७१ को अन्त्यमा कर्मचारी अवकास सुविधा योजना दायित्वमा भएको परिवर्तन को बिबरण **(Changes in Retirement Benefit Obligations)** रकम रु.

विवरण	पेन्सन तथा उपदान	सावधिक जीवन बीमा	संचित तथा बिरामी बिदा	आ.व २०७०/७१	आ.व २०६९/७०
अवकास सुविधा योजना दायित्वको शुरु मौज्दात	५,५५७,४५०,३२६	१,५१५,५४२,७४९	३८०,३३५,०३९	७,४५३,३२८,११४	७,१३६,३७२,७१२
जोडः दायित्व व्याज खर्च (Interest Cost)	५५२,५६३,५४५	१२१,२४३,४२०	३०,४२६,८०३	७०४,२३३,७६८	६०२,९३३,५१५
जोडः यस वर्ष को सेवा खर्च (Current Service Cost)	१००,३५८,७९६	१५५,१०६,९३२	८४,१७७,५३३	३३९,६४३,२६१	४१२,२६९,६५६
जोडः गत वर्ष को सेवा खर्च (Past Service Cost)	-	-	-	-	
न्युनः यस वर्ष भरिको अवकास भूक्तानी (Benefit Paid)	(६००,८०२,४७९)	(२१२,०७२,९६०)	(४३,६९३,२७३)	(८५६,५६८,७१२)	(९०४,५४९,०१८)
वर्षको अन्त्यमा दायित्वमा भएको Actuarial (आम्दानी)/ नोक्सान Remeasurement (Gain)/Loss on Obligation	१९३,४६०,३६४	३७४,२८३,६७१	२५,६६६,०७२	५९३,४१०,१०७	२०६,३०१,२४९
अवकास सुविधा योजना दायित्वको अन्तिम मौज्दात	५,८०३,०३०,५५१	१,९५४,१०३,८१२	४७६,९१२,१७४	८,२३४,०४६,५३७	७,४५३,३२८,११४

आर्थिक वर्ष २०७०/७१ को अन्त्यमा राष्ट्रिय वाणिज्य बैंक अवकास कोषमा रहेको अवकास सुबिधा योजना दायित्व संग सम्बन्धित खूद सम्पत्तिमा भएको परिवर्तन को बिवरण **(Retirement Benefit Fund Assets Movements)**

विवरण	पेन्सन तथा उपदान	सावधिक जीवन बीमा	संचित तथा बिरामी बिदा	आ.व २०७०/७१	आ.व २०६९/७०
अवकास सुविधा योजनाको खूद मूर्त सम्पत्तीको शुरु मौज्दात	५,२२८,२१८,८४६	१,२११,९४७,२०७	१५२,७८०,७१४	६,५९२,९४६,७६७	६,८४४,९०४,६६५
जोडः व्याज आम्दानी (Expected return on Assets)	४१८,२५७,५०८	९६,९५५,७७७	१२,२२२,४५७	५२७,४३५,७४१	५४७,५९२,३७३
जोडः यस वर्षको योगदान रकम (Contribution during the year)	३२९,२३१,४८०	३०३,५९५,५४२	२२७,५५४,३२५	८६०,३८१,३४७	
न्युनः यस वर्ष भरिको अवकास भूक्तानी (Benefit Paid)	(६००,८०२,४७९)	(२१२,०७२,९६०)	(४३,६९३,२७३)	(८५६,५६८,७१२)	(९०४,५४९,०१८)
वर्षको अन्त्यमा सम्पत्तीमा भएको Actuarial आम्दानी/ (नोक्सान) Remeasurement Gain/(Loss) on Asset	(९७,७६२,७८०)	(२३,३११,७५६)	(७,०७८,८११)	(१२८,१५३,३४६)	१०४,९९८,७४७
अवकास सुविधा योजनाको खूद मूर्त सम्पत्तिको अन्तिम मौज्दात	५,२७७,१४२,५७५	१,३७७,११३,८१०	३४१,७८५,४१२	६,९९६,०४१,७९६	६,५९२,९४६,७६७
अवकाश सुबिधा दायित्व तथा योजना सम्पत्तिको फरक **Funded Status - Deficit of Assets over Obligation**	५२५,८८७,९७६	५७६,९९०,००२	१३५,१२६,७६२	१,२३८,००४,७४१	८६०,३८१,३४७
बासलातमा देखाइएको खूद दायित्व/(सम्पत्ति)	५२५,८८७,९७६	५७६,९९०,००२	१३५,१२६,७६२	१,२३८,००४,७४१	८६०,३८१,३४७

उक्त खूद दायित्वको लेखांकन बिश्लेषण

नाफा नोक्सान हिसाबमा खर्च लेखिएको रकम	२३४,६६४,८३३	१७९,३९४,५७५	१०२,३८१,८७९	५१६,४४१,२८८
खूद दायित्व व्याज खर्च (**Net Interest Cost)**	१३४,३०६,०३७	२४,२८७,६४३	१८,२०४,३४६	१७६,७९८,०२७
Current Service Cost	१००,३५८,७९६	१५५,१०६,९३२	८४,१७७,५३३	३३९,६४३,२६१
संचित नाफा नोक्सान हिसाबमा खर्च लेखिएको रकम	२९१,२२३,१४३	३९७,५९५,४२७	३२,७४४,८८३	७२१,५६३,४५३
Remeasurement Gain/ Loss	२९१,२२३,१४३	३९७,५९५,४२७	३२,७४४,८८३	७२१,५६३,४५३
बिमांकी मूल्यांकनको लागि लिइएको आधारहरु (Actuarial Assumptions)				
Discount Rate	८ देखि ९ प्रतिशत	८ प्रतिशत	८ प्रतिशत	
सुविधा बढ्दिर (Benefit Increment Rate)	५ देखि ७.५ प्रतिशत	७.५ प्रतिशत	७.५ प्रतिशत	
योजनाको हिताधिकारी संख्या	२९५८ पेन्सनर २५२३ बहालवाला कर्मचारी	२५२३ बहालवाला कर्मचारी	२५२३ बहालवाला कर्मचारी	

उच्च व्यवस्थापनसंग सम्बन्धित अवकाश योगदान

बैंकको उच्च व्यवस्थापनमा रहेका कर्मचारीहरुले पाउने retirement benefit तथा बैंकको तर्फबाट गरिने Retirement Contribution बैंकको कर्मचारी बिनियमावली तथा समयसमयमा स्वीकृत नीतिभन्दा अलग नरहेको र सम्पूर्ण कर्मचारीहरुले आ-आफ्नो तहगत हिसाब तथा सेवा अवधिका आधारमा नियमावली अनुरुप नै पाउने र यस सम्बन्धी उच्च व्यवस्थापनका लागि भनी कुनै विशेष व्यवस्था नभएकाले रकमहरु छुट्टै देखाइएको छैन ।

१५. कर्मचारी बोनस व्यवस्था

यस वर्षको नाफा नोक्सान हिसाबअनुसारको कर अघिको नाफाको ८ प्रतिशतले हुने रु.१५०,२८९,४४३।३७ (गत वर्ष रु. १०९,२२०,६०७।२७) लाई कर्मचारी बोनस खर्च शीर्षकमा लेखाङ्कन गरिएको छ । बैकले विगत आर्थिक वर्ष २०६५/६६, २०६६/६७, २०६७/६८, २०६८/६९ र २०६९/७० मा व्यवस्था गरेको बोनस रकम वितरण गरेको छैन । आ.व.२०६५/६६ को बोनस रकम वितरण गर्ने सम्बन्धमा बैंकले मिति २०६७/०८/१२ मा स्विकृतीका लागि नेपाल सरकार अर्थ मन्त्रालयमा लेखी पठाएकोमा लामो समयसम्म कुनै जवाफ नआएकोले मिति २०६८/०२/११ मा स्विकृतीका लागि पूनः अनुरोध गरिएकोमा २०६८/०८/१३ को पत्र मार्फत कुनै कारण नखुलाई बोनस बितरण गर्न सहमति दिन नसकिने भन्ने लेखी आएकोले उक्त आ.व. २०६५/६६ को बोनस बितरण गरिएको छैन । उक्त आ.ब देखिको बोनस बितरण गर्ने सम्बन्धमा नेपाल सरकारबाट सहमति लिन पूनः प्रयास भइरहेको छ । यसरी लेखांकन गरिएको बोनस व्यवस्था रकम यस आर्थिक वर्षको आषाढ मसान्तमा रु.८८९,५४३,२२५।८७ पुगेको छ । यसलाई वासलातको अन्य दायित्व हिसाब (अनुसूची ४.७) अन्तर्गत कर्मचारी बोनस व्यवस्था शीर्षकमा लेखांकन गरी देखाइएको छ ।

१६. आयकर निर्धारण तथा सम्भाव्य आयकर दायित्वहरुहरुसम्बन्धी खुलासा

सम्बन्धित कर कार्यालयबाट यस बैंकको आर्थिक वर्ष २०५९।६०, २०६०।६१, २०६१।६२, २०६२।६३, २०६३।६४ र २०६४/६५, २०६५/६६, २०६६/६७ र २०६७/६८ को कर निर्धारण आदेश भएको छ ।

उपरोक्त आदेशहरुमध्ये आर्थिक वर्ष २०५९।६०, २०६०।६१, २०६१।६२, २०६२।६३ , २०६३।६४ र २०६४/६५ को कर निर्धारण आदेशविरुद्व यस बैंकले श्री राजश्व न्यायाधिकरणमा निवेदन दिएकोमा उक्त निकायबाट सबै निवेदनहरुउपर फैसला भइसकेको र उक्त फैसलामा केही बिषयहरुमा बैंकको माग बमोजिम निर्णय नभएकाले चित्त नबुझेका बिषयहरुमा बैंकले २०५९/६० देखि आ.व. २०६३/६४ सम्मको कर निर्धारण आदेशविरुद्व सर्वोच्च अदालतमा निबेदन दिइएको छ ।

आ.व.२०६५/६६, २०६६/६७ र २०६७/६८ को कर निर्धारण सम्बन्धमा कर कार्यालयबाट भएको कर निर्धारण समेत बैंकलाई चित्त नबुझेका कारण आन्तरिक राजश्व विभागमा प्रशासकीय पूनरावलोकनको लागि निवेदन गरिएको छ ।

कर निर्धारण आदेश तथा सो उपर श्री राजश्व न्यायाधिकरणको फैसलाको समायोजन पश्चात बैंकको सम्भाव्य आयकर दायित्वहरु तपशील बमोविम रहेको छ :

विवरण	कर कार्यालयको कर निर्धारण अनुसार संभावित कर दायित्व रकम	राजश्व न्यायाधिकरणको फैसला अनुसार घट्ने संभावित कर दायित्व	खुद संभावित कर दायित्व
कर दायित्व आ.व. २०५९/६०	४०,१५४,८६५.८०	-	४०,१५४,८६५.८०
कर दायित्व आ.व. २०६०/६१	४०९,४८९,२७८.००	३९०,१९८,४३२.००	१९,२९०,८४६.००
कर दायित्व आ.व. २०६१/६२	८२१,५९४,०३१.००	७५९,५७१,३८८.००	६२,०२२,६४३.००
कर दायित्व आ.व. २०६२/६३	२२१,५१५,००९.४७	२१४,२२४,२६३.६९	७,२९०,७४५.७८
कर दायित्व आ.व. २०६३/६४	४२६,०२४,६५८.००	३३८,५३५,६६३.००	८७,४८८,९९५.००
कर दायित्व आ.व. २०६४/६५	१४८,६११,६०९.६७	८४,२३५,१०८.७४	६४,३७६,५००.९३
कर दायित्व आ.व. २०६५/६६	५३७,८०८,८९९.४४	४७८,०७३,८५४.४४	५९,७३५,०४५.००
कर दायित्व आ.व. २०६६/६७	६८२,६६२,१२०.३१	५९०,८५६,४८३.०२	९१,८०५,६३७.२९
कर दायित्व आ.व. २०६७/६८	३११,५६०,३७९.३१	२३३,१८२,९४६.१०	७८,३७७,४३३.२१
जम्मा कर दायित्व	**३,५९९,४२०,८५१.००**	**३,०८८,८७८,१३८.९९**	**५१०,५४२,७१२.०१**

१७. आयकर खर्च, स्थगन आयकर सम्पत्ति/दायित्व

क) यस आर्थिक वर्षको करयोग्य आयमा समायोजन गर्न सकिने विगत वर्षहरुको नोक्सान पर्याप्त रहेकाले यस आर्थिक वर्षमा आयकरबापत व्यवस्था गरिएको छैन ।

ख) विगत वर्षहरुदेखि लेखांन हुंदै आएको आयकर व्यवस्था रकम रु. २७,५००,०००।०० कर बापत व्यवस्था गर्न आवश्यक नभएकोले विगत वर्षको करबापत आम्दानी जनाइएको छ ।

ग) स्थगन आयकर बापत खर्च यस वर्ष रु. ६९,४२२,५२७।५२ (गत वर्ष रु.५५,१४३,६१०।३३ लाई नाफा नोक्सान हिसाबमा खर्चको रुपमा देखाई स्थगन कर सम्पत्ति समायोजन गरिएको छ । यस आ.व.को स्थगन आयकर खर्च बराबरको रकमलाई स्थगन कर जगेडा खर्च (Debit) गरी संचित नाफा/ नोक्सान हिसाबमा सारिएको छ ।

घ) बैंकले स्वयं कर निर्धारण विवरण बमोजिम दावी गरेको आयकर ऐन, २०५८ अनुसार आगामी वर्षहरुमा सार्न सकिने नोक्सानी रकमभन्दा कर कार्यालयले फरक कर निर्धारण गरेकोमा बुंदा नं. १६ मा उल्लेख गरिएबमोजिम कानूनी प्रक्रियामा रहेकोले बैंकले दावी गरेबमोजिम आगामी वर्षहरुमा सार्न सकिने नोक्सानी रकमहरुको स्थगन कर सम्पत्ति असूल उपर हुने निश्चितता नभएको कारण उक्त नोक्सानीको स्थगन कर आय/सम्पत्ति गणना गरिएको छैन ।

ङ) यस वर्षको अन्त्यमा कायम रहेको घटाउनयोग्य अस्थायी फरक रकम (Deductible Temporary Difference) को स्थगन आयकर सम्पत्ति रु.३८६,८९०,०७५।९३ (गत वर्ष रु.४५६,३१२,६०३।४५) लाई अन्य सम्पत्ति अन्तर्गत देखाइएको छ ।

च) आ.व. २०६९/७० सम्मको स्वयं कर निर्धारण विवरणहरु सम्बन्धित कर कार्यालयमा दाखिला गरिसकिएको छ । यस आ.व. २०७०/७१ को कर लेखापरीक्षण गरी स्वयं कर निर्धारण विवरण पेश गर्न बांकी छ ।

छ) यस आ.व.को अन्त्यमा कायम रहेको स्थगन आयकर सम्पत्तिको गणना, घटाउन योग्य अस्थायी फरक तथा परिवर्तनको विवरण तपशील बमोजिम रहेको छ :

आ.व.२०७०/७१ को आषाढ मसान्तमा स्थगन आयकर सम्पत्तिको गणना, घटाउन योग्य अस्थायी फरक तथा परिवर्तनको विवरण :

रकम रु.

विवरण	गत बर्ष २०६९/७०			यस आ.व.२०७०/७१			परिवर्तन(रु.)
सम्पत्ति तर्फ	लेखांकन गरिएको रकम (CarryingAmount)	कर आधार (TaxBase)	घटाउनयोग्य/ (करयोग्य) अस्थायी फरक	लेखांकन गरिएको रकम (Carrying Amount)	कर आधार (Tax Base)	घटाउनयोग्य/ (करयोग्य)अस्थाइ फरक	
स्थिर सम्पत्तिमा	४८९,१०८,९९१.७२	५३१,५४२,१८३.९६	४२,४३३,१९२.२४	४९१,०६५,१४७.८०	५३५,६४१,८४५.७४	४४,५७६,६९७.९४	२,१४३,५०५.७०
जम्मा	४८९,१०८,९९१.७२	५३१,५४२,१८३.९६	४२,४३३,१९२.२४	४९१,०६५,१४७.८०	५३५,६४१,८४५.७४	४४,५७६,६९७.९४	२,१४३,५०५.७०
दायित्व तर्फ							
कर्जा तथा सापटीको लागि जोखिम व्यहोर्ने कोषमा	३,४४५,७६१,०७६.१२	३,४४२,९२३,१०६.०३	२,८३७,९७०.०९	३,५६१,५२३,१६८.४४	४,०३३,४१९,९३७.९२	(४७१,८९६,७६९.४८)	(४७४,७३४,७३९.५७)
लगानीको लागि जोखिम व्यहोर्ने कोषमा	१५,३६८,०००.००	-	१५,३६८,०००.००	१८,०६३,०००.००	-	१८,०६३,०००.००	२,६९५,०००.००
गैह्र बैंकिंग सम्पत्तिको लागि जोखिम व्यहोर्ने कोषमा	११४,७५७,१७८.०९	-	११४,७५७,१७८.०९	१०२,९७९,७९५.८७	-	१०२,९७९,७९५.८७	(११,७७७,३८२.२२)
अन्य सम्पत्तिको लागि जोखिम व्यहोर्ने कोषमा	४०४,२९४,५४१.४५	-	४०४,२९४,५४१.४५	२८०,७७३,१६३.०५	-	२८०,७७३,१६३.०५	(१२३,५२१,३७८.४०)
कर्मचारीको लागि दायित्व व्यहोर्ने कोषमा	९४१,३५१,१२९.६४	-	९४१,३५१,१२९.६४	१,३१५,१३७,६९९.०२	-	१,३१५,१३७,६९९.०२	३७३,७८६,५६९.३८
जम्मा	४,९२१,५३१,९२५.३०	३,४४२,९२३,१०६.०३	१,४७८,६०८,८१९.२७	५,२७८,४७६,८२६.३८	४,०३३,४१९,९३७.९२	१,२४५,०५६,८८८.४६	(२३३,५५१,९३०.८१)
कुल जम्मा			१,५२१,०४२,०११.५१			१,२८९,६३३,५८६.४०	(२३१,४०८,४२५.११)
करको दर			३०%			३०%	३०%
स्थगन आयकर सम्पत्ति/ (दायित्व)	-	-	४५६,३१२,६०३.४५	-	-	३८६,८९०,०७५.९२	(६९,४२२,५२७.५२)

१८. अन्य

१८.१ हिसाव मिलान नभएका तथा पूराना मौज्दातहरुको लागि व्यवस्था :

अन्य सम्पत्ति शीर्षकमा रहेका पुराना मौज्दातको वर्षानुगत विवरण बमोजिम १ वर्ष भन्दा पूराना मौज्दातका लागि व्यवस्था कायम गरिएको छ। साथै हिसाबमिलान नभएका एजेन्सी मौज्दातहरुमा समेत आवश्यक व्यवस्था गरिएको छ। यस आ.व.को अन्त्यमा अन्य सम्पत्तिको जोखिमको लागि रु. २८०,७७३,१६३।- (गत वर्ष रु. ४०४,२९४,५४२।-) व्यवस्था गरिएको छ। उक्त हिसाबमा बांकी रहेको मौज्दात रकमको विस्तृत विवरण देहाय बमोजिम छ :

विवरण	यस वर्ष रु.	गत वर्ष रु.
एजेन्सी मौज्दातहरु (अनुसूची ४.१०)	२७,०८०,२७१	१०२,११०,०३२
बिना सूचना ड्राफ्ट भूक्तानी (अनुसूची ४.१६)	९१,६०१,३७८	१३८,४९९,९७५
विविध आसामीहरु (अनुसूची ४.१६)	३२,३७४,२९३	३१,६०७,६८३
निक्षेप हिसावमा ओभरड्रन भएको रकम	५६,१८८,०२८	५६,६६७,२०८
मार्गस्थमा रहेका सम्पत्ति तथा अन्य रकमहरु (अनुसूची ४.१६)	३५,७९२,००९	३६,३८४,६४७
अन्य सम्पत्तिको लागि जोखिम व्यवस्था	**३७,७३७,१८४**	**३९,०२४,९९७**
के.का हिसाबमा रहेका पूराना रकम (डेबिट मौज्दातको १ प्रतिशत)	२०,०५६,४७८	१६,९९८,१३९
मार्गस्थ नगद	२,८६६,३२१	२,८६६,३२१
पुरानो स्टेसनरी (मौज्दातको ५ प्रतिशत)	५८३,०३१	४२६,२५३
सापटीमा तथा पेश्कीमा रहेका पूराना रकमहरु	७,११५,६९२	६६३,८१२
नेपाल राष्ट्र बैंक हिसाबमिलानको लागि व्यवस्था	१,४५९,३९५	१,४५९,३९५
एकीन हुन नसकेको सरकारी कारोबारबाट पाउनुपर्ने पुरानो रकम	१,९५९,४६३	१,९५९,४६३
एकीन हुन नसकेको निवृत्तभरण भुक्तानीको सोधभर्ना बापत पाउनुपर्ने पुरानो रकम	३,६९६,८०५	३,९३४,५१३
अन्य हिसाबमिलान हुन बांकी रकमहरु	-	१०,७१७,१०१
जम्मा	**२८०,७७३,१६३**	**४०४,२९४,५४२**

अन्य सम्पत्तिका लागि जोखिम व्यवस्था रु.३७,७३७,१८४ (गत वर्ष रु.३९,०२४,९९७) लाई अन्य दायित्व अन्तर्गत प्रस्तुत गरिएको छ।

१८.२ निक्षेप हिसाबमा ओभरड्रन भएका रकम रु.५६,१८८,०२७।९४ (गत वर्ष रु.५६,६६७,२०७।७८) लाई वित्तीय विवरणको अनूसुची ४.१६ अन्य सम्पत्ति शीर्षकको अन्य रकममा समावेश गरी प्रस्तुत गरिएको छ। निक्षेप हिसाबमा ओभरड्रन भएको रकमलाई शतप्रतिशत व्यवस्था गरिएको छ।

१८.३ गत अवधिका आम्दानी / खर्च समायोजन

गत अवधिका आम्दानी/खर्चहरुको समायोजनको लागि यस वर्षको नाफा नोक्सान हिसाबमा असर नपर्ने गरी नाफा नोक्सान बांडफांड खातामा रु.१,०४७,४७६ लाई खर्चको रुपमा देखाइएको छ फलस्वरुप संचित नाफानोक्सानमा मात्र यसको असर रहेको छ।

विवरण	रकम रु.
आम्दानी	
सरकारी कारोबार कमिशन	१,३५०,०००.००
जम्मा आम्दानी	**१,३५०,०००.००
खर्च	
घरभाडा खर्च	१५,८५०.००
पानी, बत्ती तथा बिजुली	१६५,३८२.५९
फर्निचर तथा फिक्सचर्स मर्मत	१४,९००.००
कार्यालय उपकरण मर्मत	८०,१७७.७५
सवारी साधन मर्मत	९०,८५९.९१
संचार खर्च	३४२,०५६.०९

स्टेशनरी खर्च	३४,३७२.००
पत्रपत्रिका खर्च	५९५.००
कानूनी खर्च	७२०.००
नखप्ने स्थिर सम्पत्ति	३,५५०.००
प्राविधिक सेवा खर्च	१३,७५६.५२
इन्धन खर्च	३२,४०७.००
सफाई खर्च	४,४५४.००
कर तथा तिरो	१५,०७५.००
विविध खर्च	८५,८२५.००
कमिशन तथा डिस्काउण्ट	१९०,८५०.४४
सेवा शुल्क	२७२,६८०.००
भिसा इन्टरचेन्ज चार्ज	६९८,०००.००
एजेन्सी हिसाब	३२९,९३०.६१
विदेशी मुदा सटही घटबढ	६,०१४.४२
जम्मा खर्च	**२,३९७,४५६.३३**
खूद आम्दानी/(खर्च)	**(१,०४७,४५६.३३)**

गत अवधिका समायोजन विगत एकै वर्षसंग सम्बन्धित नरहेकाले विगत वर्षका रकमहरु पूनःलेखन गरिएको छैन ।

१८.४ बैंकसम्बद्ध कानूनी प्रक्रियामा रहेको मुद्धाहरुको विवरण

१८.४.१ कर्जा असुलीको क्रममा ऋण असुली न्यायाधिकरणमा दायर गरिएको मुद्दाहरुको अवस्था

बैंकले कर्जा असुलीको क्रममा आ.व. २०६०/६१ देखि आ.व २०७०/७१ सम्ममा सावां रु.३ अर्ब २४ करोड ५५ लाख र ब्याज रु. ९ अर्ब ४२ करोड ६७ लाख गरी जम्मा रु. १२ अर्ब ६७ करोड २३ लाख असुल गरिदिन ऋण असुली न्यायाधिकरणमा जम्मा ९०२ वटा मुद्दा दायर गरेको थियो । उक्त मुद्दाहरुमध्ये रु. २ अर्ब ८३ करोड ४ लाख सावां र रु. ८ अर्ब १८ करोड २९ लाख व्याज गरी जम्मा रु. ११ अर्ब १ करोड ३३ लाख बराबर ८९६ वटा मुद्दाहरु आपसी मिलापत्र तथा उक्त न्यायाधिकरणबाट फैसला भइसकेको छ । न्यायाधिकरणले आ.व २०७०/७१ सम्ममा फैसला गरेकोमध्ये २४८ फैसलाको सावां रु. १ अर्ब ५० करोड १७ लाख र ब्याज रु. ३ अर्ब ९७ करोड ९१ लाख गरी जम्मा रु. ५ अर्ब ४८ करोड १७ लाख असुल गर्न बांकी रहेको छ । यस आ.व.को अन्त्यमा ऋण असुली न्यायाधिकरणमा दायर गरिएको उपरोक्त मुद्दाहरुमध्ये सावां रु. ४१ करोड ५२ लाख र ब्याज रु. १ अर्ब २४ करोड ३९ लाख गरी जम्मा रु.१ अर्ब ६५ करोड ९१ लाख दावी सहितको ६ वटा मुद्दाहरुको फैसला हुन बांकी रहेका छन् ।

१८.४.२ अन्य न्यायिक निकायहरुमा रहेको बैंकसम्बद्ध मुद्दाहरुको अवस्था

यस आ.व.को अन्त्यसम्ममा अख्तियार दुरुपयोग अनुसन्धान आयोगले विभिन्न अभियोगमा विशेष अदालतमा मुद्दा दायर गरेको कारण ८ जना स्वतः निलम्बन तथा बैंकले ठगी तथा अन्य कसूरमा निलम्बन गरेको ९ जना समेत गरी जम्मा १७ जना कर्मचारीहरु निलम्बनमा रहेको छन् ।

यस आ.व.को अन्त्यसम्ममा बैंकले विभिन्न न्यायिक निकायमा दायर गरेका आयकर, अपहेलना, रिट, करार, किर्ते, जालसाजी, बदर दाबी भएको, बिगो भरी पाउने र अन्य विषयका मुद्दाहरु मध्ये १३५ मुद्दाहरुको फैसला हुन बांकी छन् । उक्त मुद्दाहरुमध्ये आयकरसंग सम्बन्धित मुद्दाहरुको सम्भावित दायित्वलाई अनुसूची ४.१७ : सम्भावित दायित्व अन्तर्गत समावेश गरी देखाईएको छ । बांकी मुद्दाहरुबाट बैंकलाई थप व्ययभार नपर्ने बैंक व्यवस्थापनको अनुमान रहेको छ ।

१८.५ नगद तथा बैंक मौज्दात (Cash and Cash Equivalents):

नगद प्रवाह विवरणमा प्रस्तुतिकरणको लागि बैंकमा रहेको नगद मौज्दात, नेपाल राष्ट्र बैंकमा रहेको मौज्दात तथा अन्य स्वदेशी तथा विदेशी बैंकहरुमा रहेको स्वतन्त्र मौज्दात रकमहरुलाई नगद तथा बैंक मौज्दात (Cash and Cash Equivalents) को रुपमा लिइएको छ । यसको विवरण तपशील बमोजिम रहेको छ :

विवरण	यस वर्ष रु.	गत वर्ष रु.
नगद मौज्दात	३,०२७,६४२,५६४।५६	२,४००,६६२,४८०।५९
नेपाल राष्ट्र बैंकमा रहेको मौज्दात	२०,८४७,४८१,८६७।६४	११,९७३,७२९,५०८।००
बैंक /वित्तीय संस्थामा रहेको मौज्दात	५३०,६७६,६१८।५५	६८४,४२३,६३३।८१
कूल रकम	**२४,४०५,८०१,०५०।७५**	**१५,०५८,८१५,६२२।४०**

१९. पूंजीकोष पर्याप्तता विवरणसंग सम्बन्धित थप खुलासा :

१९.१ कर्जामा निहीत भारित जोखिमको शीर्षकगत विवरण:

अनुसूची ४.३०(क) बमोजिमको कर्जामा भारित जोखिमको शीर्षकगत विवरण निम्नानुसार रहेको छ :

रकम रु. हजारमा

क्र.सं.	विवरण	यस वर्ष	गत वर्ष
१	नेपाल सरकार तथा केन्द्रीय बैंक उपरको दावी	-	-
२	अन्य वित्तीय संस्था उपरको दावी	-	-
३	बैंकहरु उपरको दावी	६७९,८२१	७२४,०८७
४	स्वदेशी संस्था तथा धितोपत्र फर्महरु उपरको दावी	१७,२९१,०७८	१२,७९४,७३४
५	वैधानिक उपभोग्य तथा साना कर्जा उपरको दावी	१७,५९४,१८३	१४,१९१,१९४
६	आवासिय घरजग्गाबाट सुरक्षित दावी	२,४९६,५२९	२,२२६,६८६
७	व्यापारिक घरजग्गाबाट सुरक्षित दावी	१,१०४,०९७	१,१५१,२०१
८	भुक्तानी अवधि समाप्त भईसकेको दावी (आवासिय घरजग्गाबाट सुरक्षित दावी बाहेक)	१,५६०,५३०	२२२,५७४
९	उच्च जोखिमयुक्त दावी	३,९५२,१६६	३,२२०,४५६
१०	अन्य सम्पत्तिहरु	२,७९२,६५३	६,८८५,२२४
११	गैर कोषमा आधारित सम्पत्तिहरु	२,१८४,९९६	५,६२५,९३७
	जम्मा	**४९,६५६,०५२**	**४७,०४२,०९०**

१९.२ कर्जा जोखिम न्यूनीकरण निवारक/उपकरण/उपायहरुको विवरण:

कम रु. हजारमा

क्र.सं.	विवरण	यस वर्ष	गत वर्ष
१	स्वदेशी संस्था तथा धितोपत्र फर्महरुउपरको दावीको लागि	४,३९३	३,७२२
२	वैधानिक उपभोग्य तथा साना कर्जाउपरको दावीको लागि	८,७३४,९४२	८,१२६,७२४
३	वासलात बाहिरको कारोबारहरु उपरको दावीको लागि	१४७,८७४	३०४,३६२
	जम्मा	**८,८८७,२०९**	**८,४३४,८०८**

१९.३ समग्र जोखिम भारित सम्पत्तिको विवरण:

रकम रु. हजारमा

क्र.सं.	विवरण	यस वर्ष	गत वर्ष
१	कर्जा जोखिम	४९,६५६,०५२	४७,०४२,०९०
२	संचालन जोखिम	७,८०७,३४९	८,५६३,३४९
३	बजार जोखिम	५४,४१६	६९४,१८५
४	ने रा. बैंक निर्देशन ६.४(क)९ बमोजिम समग्र जोखिम व्यवस्थापन सन्तोषजनक नरहेकोले कूल जोखिम भारित सम्पत्तिमा ४ प्रतिशत जोखिम भार थप	२,३००,७१३	२,२५१,९८५
५	ने रा. बैंक निर्देशन ६.४(क) ७ बमोजिम सञ्चालन जोखिम व्यवस्थापन सन्तोषजनक नदेखिएकाले अघिल्लो आ.व.को कुल आम्दानीको ४ प्रतिशत Capital Charge थप	१,७०२,५८१	१,४६९,०३१
	जम्मा	**६१,५२१,१११**	**६०,०२०,६४०**

१९.४ पूंजीकोषको विवरण:

रकम रु. हजारमा

क) प्राथमिक पूंजीकोष			
क्र.सं.	विवरण	यसवर्ष	गतवर्ष
१	साधारण शेयर पूंजी	८,५८८,९७२.३०	८,५८८,९७२.३०
२	साधारण जगेडा	३,५२५,९०३.०२	३,१५८,५६३.९२
३	संचित नाफा / (नोक्सान)	(११,४५२,४८१.४६)	(१२,५७३,४१८.६७)
४	यस वर्षको नाफा / (नोक्सान)	१,४६९,३५६.४१	१,०४८,०९१.१८
५	पूंजी समायोजन कोष	४८१,१९५.६५	४८१,१९५.६५
६	स्थगन कर जगेडा	३८६,८९०.०८	४५६,३१२.६०
७	अन्य स्वतन्त्र कोषहरु	५,५००.००	५,५००.००
न्यून :			
१	इजाजत पत्र प्राप्त संस्थाको शेयरमा लगानी	२२१,६९५.८४	२२१,६९५.८४
२	वित्तिय स्वार्थ रहेको संगठित संस्थामा लगानी	३६,२५०.००	३६,२५०.००
	सम्बन्धित पक्षलाई तथा प्रतिबन्धित कर्जा लगानी	२,०४८.७८	२,१९१.०२
	जम्मा	**२,७४५,३४१.३८**	**९०५,०८०.१२**
ख) पूरक पूंजीकोष			
क्र.सं.	विवरण	यस वर्ष	गत वर्ष
१	फिर्ता नहुने अग्राधिकार शेयर	-	-
२	साधारण कर्जा नोक्सानी व्यवस्था	७१६,६५५.४५	७५०,२५८.००
३	सटही घटबढ कोष	९७,३१९.६७	९७,३१९.६७
४	लगानी समायोजन कोष	५,४८०.५३	९,९५१.४९
५	अन्य कोषहरु	(७२१,५६३.४५)	-
	जम्मा	**९७,८९२.१९**	**८५७,५२९.१६**
ख) कूल पूंजीकोष (क)+(ख)		**२,८४३,२३३.५७**	**९०५,०८०.१२**

१९.५ पूंजीकोष अनुपातको विवरण:

प्रतिशतमा

क्र.सं	विवरण	यस वर्ष	गत वर्ष
१	प्राथमिक पंजीकोष अनुपात	४.४६%	१.५१%
२	पूरक पंजीकोष अनुपात	०.१६%	१.४३%
३	**कूल पंजीकोष अनुपात**	**४.६२%**	**२.९४%**

१९.६ जोखिम व्यवस्थापन प्रणालीको संक्षिप्त विवरण :

क) कर्जा जोखिम व्यवस्थापन प्रणाली :

१. बैंकको कर्जा जोखिम पहिचान गर्न तथा सोको व्यपस्थापन गर्नको लागि जोखिम व्यवस्थापन समिति, कर्जा समिति, क्षेत्रीय कार्यालयस्तरीय कर्जा समिति तथा शाखा कार्यालयस्तरीय कर्जा समिति गठन गरिएको छ ।

२. कर्जा स्वीकृति, वितरण, सुपरिवेक्षण नवीकरण तथा पुनरावलोकन गर्नको आवश्यक प्रक्रियाहरुलाई व्यवस्थित गर्नको लागि कर्जा निर्देशिका, २०६० (संशोधन सहित), उपभोग्य कर्जा निर्देशिका, २०६१, कर्जा असुली तथा ऋण पूनरसंरचना निर्देशिका, २०६१, बैंक जमानत निर्देशिका, २०६३, धितो सुरक्षण मूल्याङ्कन निर्देशिका, २०६४, कृषि कर्जा नीति तथा निर्देशिका, २०६९ तर्जुमा भई तथा समय-समयमा परिपत्रहरु जारी भई प्रयोगमा रहेको छ ।

३. बैंकको कोष संचालनको लागि ट्रेजरी विभाग, कर्जा लगानी तथा व्यवस्थापनको लागि संस्थागत तथा साना मझौला कर्जा विभाग, संरचना तथा सहवित्तियकरण कर्जा विभाग तथा कृषि तथा सामाजिक कर्जा विभागको गठन भएको छ ।

४. समस्याग्रस्त तथा खराब ऋणहरुको असुलीको लागि जोखिम व्यवस्थापन समिति तथा कर्जा असुली तथा ऋण पूनरसंरचना विभागलाई उत्तरदायी बनाईएको छ ।

५. बैंकले आवधिकरुपमा कर्जा सघनताको अनुगमन गरी कर्जाको क्षेत्रगत विविधतालाई प्रवर्द्धन गर्ने नीति लिएको छ । यसकारण बैंकको कर्जाको व्यापक क्षेत्रगत विविधता रहेको छ ।

६. बैंकको लगानी तथा कोष संचालन निर्देशिका बमोजिम आन्तरिक लेखापरीक्षण विभागले अर्धवार्षिकरुपमा लगानीहरुको पूनरावलोकन गरी सोको नेपाल राष्ट्र बैंक तथा ट्रेजरी विभागलाई प्रतिवेदन उपलब्ध गराउने व्यवस्था बमोजिम उक्त विभागले अर्धवार्षिक रुपमा लगानीहरुको पूनरावलोकन गरी सम्बन्धित निकायहरुलाई प्रतिवेदन उपलब्ध गराउँदै आएको छ ।

ख) बजार जोखिम व्यवस्थापन प्रणाली :

१. बैंकले तरलता जोखिम व्यवस्थापनको औजारको रुपमा अन्तर विष्लेषण (Gap Analysis) तथा तरलताको तालिका (Liquidity Table) को प्रयोग गर्दै आएको छ ।

२. ब्याज दरसम्बन्धी जोखिमको व्यवस्थापनको लागि आवधिक रुपमा पूनरावलोकन गरी आवश्यक सुधारात्मक उपायहरु पहिचान गर्ने प्रयोजनको लागि सम्पत्ति तथा दायित्व समिति (ALCO Committee) को गठन गरिएको छ । उक्त समितिले नियमितरुपमा ब्याज दर तथा तरलतासम्बन्धी जोखिमको पूनरावलोकन गर्दै आएको छ ।

ग) संचालन जोखिम व्यवस्थापन प्रणाली :

१. बैंकले आफ्नो आन्तरिक नियन्त्रण प्रणाली स्थापित तथा चुस्त दुरुस्त बनाउन विभिन्न नीति, नियम, निर्देशिका, परिपत्र तथा निर्देशनहरु तर्जुमा तथा लागु गरी सोको माध्यमबाट संचालन सम्बन्धी जोखिमलाई न्यूनीकरण तथा व्यवस्थापन गर्दै आएको छ । संचालन जोखिम व्यवस्थापनको लागि तर्जुमा भएका तथा प्रयोगमा रहेका नीति तथा निर्देशिकाहरु निम्नानुसार रहेका छन् :

- बैंकको सांगठनिक संरचना,
- लगानी तथा कोष संचालन निर्देशिका, २०६२
- कर्जा निर्देशिका, २०६० (संशोधन सहित),
- उपभोग्य कर्जा निर्देशिका, २०६१,
- कर्जा असुली तथा पूनरसंरचना निर्देशिका, २०६१,
- बैंक जमानत निर्देशिका, २०६३,
- धितो सुरक्षण मूल्याङ्कन निर्देशिका, २०६४,
- कृषि कर्जा नीति तथा निर्देशिका, २०६९
- लेखा निर्देशिका, २०६१,
- बजेट निर्देशिका, २०६०
- आन्तरिक लेखापरीक्षण निर्देशिका, २०६०,
- सूचना तथा प्रविधि नीति तथा निर्देशिका, २०६८
- शाखा संचालन निर्देशिका, २०६४ (संशोधन २०६९)

राष्ट्रिय वाणिज्य बैंक लिमिटेड

संस्थापक, संस्थापक समूहका शेयर धनीले आफनो स्वामित्वमा रहेको शेयर अन्य बैक तथा वित्तिय संस्थामा धितो राखी कर्जा लिएको विवरण

२०७१ आषाढ मसान्तमा

अनुसूची ४.३४

क्र.सं.	संस्थापक , संस्थापक समूह अन्तरगत पर्ने शेयरधनीको नाम	संस्थापकको स्वामित्वमा कायम रहेको शेयर		कर्जा विबरण			कैफियत
		कूल कित्ता संख्या	कूल चुक्ता पूंजीको प्रतिशत	कर्जा लिएको अन्य बैंक, वित्तिय संस्थाको नाम	कर्जा रकम	धितोमा रहेको शेयर कित्ता संख्या	
१	–	–	–	–	–	–	संस्थापक , संस्थापक समूहका शेयर धनीले आफनो स्वामित्वमा रहेको शेयर अन्य बैक तथा वित्तिय संस्थामा धितो राखी कुनै कर्जा लिएका छैनन् ।

अनुसूची ४.३५

राष्ट्रिय वाणिज्य बैंक लिमिटेड

सिंहदरबार प्लाजा, काठमाण्डौं

आ.व. २०७०/७१ को लेखापरिक्षण नभएको र लेखापरिक्षण भएको वित्तीय विवरणको तुलनात्मक बिवरण

रकम रु. हजारमा

क.सं.	विवरण	लेखापरीक्षण नभएको वित्तीय विवरण अनुसार	लेखापरीक्षण भएको वित्तीय विवरण अनुसार	फरक		फरकका कारणहरु
				रकम रु मा	%	
१.	**कूल पूजी तथा दायित्व (१.१ देखि १.७ सम्म)**	१२६,८५६,२७०	१२६,९२३,८६४	(६७,५९४)	(०.०५)	
१.१	चुक्ता पूंजी	८,५८८,९७२	८,५८८,९७२	-	-	
१.२	जगेडा	(५,५८३,४२३)	(६,२०२,४००)	६१८,९७७	(११.०९)	नोट नं १
१.३	डिवेन्चर तथा बण्डहरु	-	-	-		
१.४	सापटी	१,७७८,६००	१,७७८,६००	-	-	
१.५	निक्षेपहरु	१०७,२६९,९४२	१०७,२६९,९४२	-	-	
	क. स्वदेशी मुद्रामा	१०७,१८२,९०४	१०७,१८२,९०४	-	-	
	ख. विदेशी मुद्रामा	८७,०३८	८७,०३८	-	-	
१.६	आयकर दायित्व	-	-	-		
१.७	अन्य दायित्वहरु	१४,८०२,१७९	१५,४८८,७५०	(६८६,५७१)	(४.६४)	नोट नं २
२.	**कूल सम्पत्ति (२.१ देखि २.७ सम्म)**	१२६,८५६,२७०	१२६,९२३,८६४	(६७,५९४)	(०.०५)	
२.१	नगद तथा बैंक मौज्दात	२४,६६८,५९५	२४,४०५,८०१	२६२,७९४	१.०७	नोट नं ३
२.२	माग तथा अल्प सूचनामा प्राप्त हुने रकम	३८७,८७३	३४१,०७५	४६,७९८	१२.०७	नोट नं ४
२.३	लगानी	३२,०६०,६४५	३२,१०७,४४५	(४६,७९९)	(०.१५)	नोट नं ५
२.४	कर्जा तथा सापट	६०,८५४,८४९	६०,८५४,८४९	-	-	
२.५	स्थिर सम्पत्ति	१,१७२,४८२	१,१७१,५७६	९०६	०.०८	नोट नं ६
२.६	गैह् बैकिंग सम्पत्ति	१०२,९८०	१०२,९८०	-	-	
२.७	अन्य सम्पत्तिहरु	७,६०८,८४५	७,९४०,१३८	(३३१,२९३)	(४.३५)	नोट नं ७
३.	**नाफा नोक्सान हिसाव**					
३.१	व्याज आम्दानी	६,११४,६८३	६,१०४,५५७	१०,१२६	०.१७	नोट नं ८
३.२	व्याज खर्च	२,२२३,७९१	२,२२३,७९१	-	-	
क. खूद व्याज आम्दानी (३.१- ३.२)		३,८९०,८९२	३,८८०,७६६	१०,१२६	०.२६	
३.३	फि, कमिशन तथा डिस्काउण्ट	४०५,६८२	४१०,५६०	(४,८७८)	(१.२०)	नोट नं ९
३.४	अन्य संचालन आम्दानीहरु	३७५,६२१	३७१,०४९	४,५७२	१.२२	नोट नं १०
३.५	विदेशी विनिमयबाट नाफा। नोक्सान (खूद)	३३,८६२	३३,७४७	११५	०.३४	नोट नं ११
ख. कूल संचालन आम्दानी (क+३.३+३.४+३.५)		४,७०६,०५७	४,६९६,१२२	९,९३५	०.२१	
३.६	कर्मचारी खर्चहरु	२,३४९,६८६	२,२६६,१५५	८३,५३१	३.५५	नोट नं १२
३.७	अन्य संचालन खर्चहरु	७३२,३२५	७३१,८५१	४७४	०.०६	नोट नं १३
ग. व्यवस्था अघिको संचालन मूनाफा(ख-३.६-३.७)		१,६२४,०४६	१,६९८,११६	(७४,०७०)	(४.५६)	
३.८	संभावित जोखिम वापत व्यवस्था	६३८,९४५	८१९,९१३	(१८०,९६८)	(२८.३२)	नोट नं १४
घ. संचालन मूनाफा (ग-३.८)		९८५,१०१	८७८,२०३	१०६,८९८	१०.८५	
३.९	गैह्र संचालन आम्दानी नोक्सानी (खूद)	६,०२१	१५७,४९०	(१५१,४६९)	(२,५१५.६८)	नोट नं १५
३.१०	संभावित जोखिम वापत व्यवस्थाबाट फिर्ता	८६७,४९२	८३७,५११	२९,९८१	३.४६	नोट नं १६
ङ.नियमित कियाकलापबाट आम्दानी (घ+३.९+३.१०)		१,८५८,६१४	१,८७३,२०४	(१४,५९०)	(०.७८)	
३.११	असामान्य आम्दानी तथा खर्चहरु (खूद)	१४६,६८१	१५५,७०३	(९,०२२)	(६.१५)	नोट नं १७
च. बोनस तथा कर अघिको नाफा (ङ+३.११)		२,००५,२९५	२,०२८,९०७	(२३,६१२)	(१.१८)	
३.१२	कर्मचारी वोनस व्यवस्था	-	१५०,२८९	(१५०,२८९)	१००.००	नोट नं १८
३.१३	आयकर व्यवस्था स्थगन कर खर्च	२७१,९०४	४१,९२३	२२९,९८१	८४.५८	नोट नं १९
छ. खूद नाफा नोक्सान (च-३.१२-३.१३)		१,७३३,३९१	१,८३६,६९५	(१०३,३०४)	(५.९६)	

नोट :

नोट नं.	विवरण
१	नोट नं. ८ देखि १९ सम्मको बुंदा अनुसार नाफा नोक्सान हिसाबमा पर्ने असर र नेपाल लेखामान अनुसार कर्मचारीहरुको घोषित अवकाश सुविधा दायित्वहरुको पूनर्मूल्यांकन नोक्सान रु.७२,१५,६३,४५३।०० समेतले असर गरेको ।
२	कूल कर्मचारी अवकाश दायित्वहरुमा रु. ६३,८०,०४,७३९।०० ले वृद्धि भएको, अन्तरशाखा हिसाबमा रु. ३२,००,२२,५५९।७९ ले कमी आएको, कर्मचारी बोनस व्यवस्थामा रु. १५,०२,८९,४४३।३७ थप भएको, कर्जा नोक्सानी व्यवस्थामा रु.१८,०९,६७,३५१।९० थप भएको अन्य व्यवस्था मौज्दातमा रु. ३,२९,८९,७२८।६० वृद्धि लगायत अन्य समायोजनको गरिएको ।
३	लेखांकन गर्न छुट भएको भा.रु. कोषबाट रकम झिकेको कारोबार रु. २४,२३,१३,६००।०० लेखांकन गरेको तथा ने.रा.बैंक ड्राफ्ट कारोबार र नोटकोष कारोबारको लेखांकन गरेको गरेको ।
४	माग तथा अल्प सूचनामा प्राप्त हुने रकममा लेखांकन हुनुपने रकम अन्य लगानी रकममा लेखांकन भएकोले पूनर्वगीकरण गरी प्रस्तुत गरिएको ।
५	माग तथा अल्प सूचनामा प्राप्त हुने रकममा लेखांकन हुनुपने रकम अन्य लगानी रकममा लेखांकन भएकोले पूनर्वगीकरण गरी प्रस्तुत गरिएको ।
६	थप ह्रास खर्च रु. ७,९३,००७।७० लेखांकन गरिएको र पट्टा सम्पत्तिमा रु. १,०१,३८८।१० अपलेखन गरिएको तथा ह्रासकट्टी खर्च लेखचंकन हुनुपर्ने रकम स्थिर सम्पत्तिमा डेबिट गरिएको रकम समायोजन गर्दा ।
७	स्थगन कर खर्च रु.२४२००६१५१।२० लेखांकन गरी स्थगन सम्पत्ति घटाइएकोमा रु. १७२५८३६२३।७० रिभर्स भई स्थगन कर सम्पत्ति बढेको, पाउनुपर्ने रकममा रु. १५१४६९०४४।७० पाउनुपर्ने लाभांश थपिएको, पाउनुपर्ने पेन्सन रकममा रु. ५१००१७५५।१० थप लेखांकन गरिएको, अग्रीम आयकर शीर्षकमा घटाइएको रु. २,७५,००,०००।- रिभर्स गरिएको लगायत अन्य समायोजन भएको ।
८	शाखा कार्यालयहरुले फि, कमिशन तथा डिस्काउण्ट, अन्य आम्दानीमा लेखांकन गर्नुपर्ने रकम ब्याज आम्लानी शीर्षकमा लेखांकन गरेकोले सोको पूनवर्गीकरण गर्दा तथा ट्रेजरी विभागमा बढी लेखांकन हुन गएको रु.३२८४९२०।१६ रिभर्स गरी हिसाबमिलान गरेको ।
९	शाखा कार्यालयहरुले अन्य आम्दानीमा लेखांकन गर्नुपर्ने रकम फि, कमिशन तथा डिस्काउण्ट शीर्षकमा लेखांकन गरेकोले सोको पूनवर्गीकरण गर्दा तथा लेखांकन गर्न छुट हुन गएको रु.४८,७८,११४।५० लेखांकन गरेको ।
१०	शाखा कार्यालयहरुले अन्य आम्दानीमा लेखांकन गर्नुपर्ने रकम फि, कमिशन तथा डिस्काउण्ट शीर्षकमा लेखांकन गरेकोले सोको पूनवर्गीकरण गर्दा तथा लेखांकन गर्न छुट हुन गएको रु.१८,२१,२३४।९० लेखांकन गरेको ।
११	भा.रु.कोष कारोबारको बट्टा खर्च लेखांकन गर्न छुट भएको रकम रु. ११५३८४।४८ लेखांकन गरेको ।
१२	पेन्सन तथा उपदान, सावधिक जीवन बीमासंचित बिदा लगायतका कर्मचारी अवकाश सुविधाहरुबापत रु. ६०,००,००,०००।०० व्यवस्था गरिएकोमा Acturial Valuation Report अनुसार यस आ.व.को अवकाश सुविधा खर्च रु.५१,६४,४१,२८७।०० मात्र देखिएकोले बढी व्यवस्था गरिएको रकम फिर्ता गरिएको ।
१३	बैंकको बाह्य लेखा परीक्षकको कैफियतबमोजिम व्यवस्थापनको कर्जा नोक्सानी व्यवस्थाबापत रु.१८,०९,६७,३५१।९० थप गरेकोले ।
१४	आ.व. २०७०/७१ को लेखापरीक्षण खर्च रु. १९१७०००।००, सेवा शुल्क रु. ४२२७२०।००, ह्रास कट्टी खर्च रु. ७,९३,००७।७ लगायत खर्च लेखांकन गर्न तथा विगत वर्ष संग सम्बन्धित खर्चहरु रु.२०६१५११।३० लाई सम्बन्धित शीर्षकहरु रिभर्स गरी विगत वर्ष खर्चमा लेखांकन गर्न तथा अन्य समायनेजन समेत ।
१५	नेपाल राष्ट्र बैंकले नेपाल इन्भेष्टमेन्ट बैंक लि.तथा नेपाल आवाश फाइनान्स लि.लाई यस बैंकले पाउनुपर्ने लाभांश भुक्तानी गर्न रोक लगाएकोमा यस बैंकले वित्तीय विवरणप्रमाणित हुने मितिसम्ममा नेपाल इन्भेष्टमेन्ट बैंक लि. तथा नेपाल आवाश फाइनान्स लि.को शेयरहरु बिक्री गरिसकेकोले यस आ.व. २०७०/७१ समाप्त हुनुपूर्व भुक्तानी अधिकार प्राप्त भइसकेको लाभांश रु. १५१,४६९,०४४।७० लाई यसै वर्षको आम्दानी लेखांकन गरिएकोले ।
१६	अन्य सम्पत्तिहरुको लागि राखिएको व्यवस्थाबाट फिर्ता गरिएको रकममध्ये यस वर्ष कायमै राख्नुपर्ने व्यवस्था खर्च गरिएकोले ।
१७	अपलेखन गरिएको कर्जा असुली शीर्षकमा लेखांकन हुनुपर्ने रकम अन्य शीर्षकहरुमा लेखांकन हुन गएकोले सोको पूनवर्गीकरण गरेको
१८	ने.रा.बैंकले आ.व. २०६९/७० को वित्तीय विवरण प्रकाशनको लागि स्वीकृति प्रदान गर्दा कर्मचारी बोनस खर्च व्यवस्था नगर्न निर्देशन दिएकाले उत्तः व्यवस्था नगरिएकोमा यस वित्तीय वित्तीय विवरण प्रमाणीकरण मिति अगावै सर्वोच्च अदालतले सो बुंदा कार्यन्वयन नगर्न नगराउन अन्तरिम आदेश भएकोले यस आ.व.को कर अघिको खुद मुनाफाको ८ प्रतिशतले हुने रकम कर्मचारी बोनस व्यवस्था गरिरएको ।
१९	आ.व. २०७०/७१ मा आयकर ऐन २०५८ अनुसार आय कर नलाग्ने भएकोले सो रकम रिभर्स गरिएको, स्थगन कर खर्च लेखांकन रु. २४,२०,०७,१५१।६० लेखांकन गरिएकोमा रु.६,९४,२२,५२७।५० मात्र खर्च लेखांकन गर्नुपर्ने भएकोले बढी भएको रकम रिभर्स गरिएको तथा विगत आ.व. देखि आयकर बापत व्यवस्था रु. २,७५,००,०००।०० कर तिर्नुनपर्ने भएकोले रिभर्स गरिएको ।

राष्ट्रिय वाणिज्य बैंक लि.
RASTRIYA BANIJYA BANK LTD.

नेपाल राष्ट्र बैंक
बैंक सुपरिवेक्षण विभाग
गैर-स्थलगत सुपरिवेक्षण महाशाखा

केन्द्रीय कार्यालय
बालुवाटार, काठमाडौं
पोष्ट बक्स नं. : ७३
फोन नं.: ४४१७४९७
आन्तरिक: २०४,२०५ र २०६
फ्याक्स नं.: ४४१२३०६
E-mail : bsdoffsite@nrb.org.np
Web Site: www.nrb.org.np

पत्रसंख्या:- बै.सु.वि./अफसाइट/एजिएम/२८/२०७१-७२

मिति २०७१/१२/०८

राष्ट्रिय वाणिज्य बैंक लिमिटेड
सिंहदरवार प्लाजा, काठमाडौं।

विषय: वित्तीय विवरण प्रकाशन सम्वन्धमा।

महाशय,

तपसिलमा उल्लेखित निर्देशन कार्यान्वयन एवं वार्षिक प्रतिवेदनको छुट्टै पानामा प्रकाशित गर्ने गरी वार्षिक साधारण सभामा स्वीकृतिको लागि पेश गर्ने प्रयोजनार्थ मात्र आर्थिक वर्ष २०७०/७१ को वित्तीय विवरण र सो साथ संलग्न अनुसूचीहरु सार्वजनिक गर्न सहमति प्रदान गरिएको व्यहोरा निर्णयानुसार अनुरोध गर्दछु ।

तपसिल:

१. बैंक कुल सञ्चित मुनाफाको अवस्थामा नपुगेसम्म बोनस बापत व्यवस्था गरिएको रकम वितरण नगर्नु हुन ।

२. लेखापरीक्षकले औल्याएका केही प्रमुख कैफियतहरुमा निम्नानुसारका निर्देशनहरुको समेत कार्यान्वयन र उक्त प्रतिवेदनमा उल्लेख गरिएका सवै कैफियतहरुको सुधार प्रभावकारी रुपमा गरी जानकारी दिनुहुनका साथै त्यस्ता कैफियतहरु पुन: दोहोरिन नदिने व्यवस्था मिलाउनु हुन ।

- अन्तर शाखा हिसाव मिलानको अवस्था कमजोर भएको कारण यस्तो हिसाबमा ठुलो रकम वक्यौता देखिएको र सो लाई हिसाब मिलान गरी जानकारी दिनका लागि विगत वर्षहरु देखि निर्देशन दिइँदै आइएको तर सो को कार्यान्वयन यस वर्ष समेत सन्तोषजनक ढङ्गबाट भएको नदेखिएको हुँदा, यस तर्फ विषेश ध्यान दिई शाखा हिसाब मिलान गर्ने कार्य प्रभावकारी रुपमा अगाडी बढाउन ।
- निक्षेप खाताहरुबाट मौज्दातभन्दा बढी झिकेको रकममध्ये ज्यादै न्युन रकममात्र असुली भएको पाइएकोले उक्त रकम प्रभावकारी रुपमा असुली गर्ने व्यवस्था गर्न ।
- असुल गर्न बाँकी ब्याज र ब्याज मुल्तबी हिसाव समग्र रुपमा जम्मा रु. ६ करोड ६१ लाख ९३ हजारले फरक परेको सम्वन्धमा कारण पत्ता लगाई आवश्यक हिसाव मिलान हुन नसकेको । साथै विगत वर्षहरु देखिनै कर्जाहरुको सावाँ शुन्य भईसक्दा पनि उक्त कर्जा अन्तर्गत लिनुपर्ने रु २९ करोड २ लाख ८६ हजार देखिँदै आएको छ । यसरी फरक परेको कारण पत्ता लगाई आवश्यक हिसाब मिलान गर्न ।
- साबिकमा नेपाल खाद्य संस्थानबाट रु ७ लाख ८० हजारमा खरिद गरेको भद्रकाली प्लाजा स्थित १५ रोपनी १ आना ३ पैसा जग्गाको हाल सम्म पनि जग्गाधनी दर्ता प्रमाणपुर्जा बैंकले प्राप्त गरेको छैन । यस वापत हुने दायित्वको पनि व्यवस्था गर्न ।
- कर्जा प्रवाह गर्दा प्रयोग नभएको सिमालाई समेत वर्षान्तमा लेखांकन गरेको सन्दर्भमा, त्यस्तो कार्य लेखा सिद्धान्तको प्रतिकुल हुने गरी काल्पनिक रुपमा लेखांकन भएकोले सुधार गर्नका लागि गत वर्ष निर्देशन दिइएकोमा हालसम्म पनि पालना नभएको पाईएकोले यस सम्बन्धमा स्पष्टिकरण पेश गर्न ।
- बैंकको आन्तरिक संचार एवं सूचना प्रणाली चुस्त नभएको कारण मार्गस्थ हिसावमा मौज्दात बाँकी रहेकोले बैंकको सम्पत्ती, दायित्व, आय तथा व्ययमा असर पर्न जाने हुँदा उक्त प्रणाली चुस्त बनाउन ।
- मुख्य शाखा कार्यालय काठमाण्डौंले २३ वर्ष अगाडीदेखि जिम्मेवारी सार्दै ल्याएको रकम रु. ४ करोड ३६ लाखमा यस वर्ष रु. ४ लाख मात्र असुल भएको पाइएकोले बाँकी रकम असुलीका लागि यथाशिघ्र कारवाही अगाडी बढाउन ।

राष्ट्रिय वाणिज्य बैंक लि.
RASTRIYA BANIJYA BANK LTD.

नेपाल राष्ट्र बैंक
बैंक सुपरिवेक्षण विभाग
गैर-स्थलगत सुपरिवेक्षण महाशाखा

केन्द्रीय कार्यालय
बालुवाटार, काठमाडौं
पोष्ट बक्स नं. : ७३
फोन नं.: ४४१७४९७
आन्तरिक: २०४,२०५ र २०६
फ्याक्स नं.: ४४१२३०६
E-mail : bsdoffsite@nrb.org.np
Web Site: www.nrb.org.np

- खर्चका लागि लिएको पेश्की रु. ६७ लाख ५ हजार एक वर्ष भन्दा बढि समय देखि फछ्र्यौट नभई खर्च भएको रकम लेखाकन नहुँदा नाफा सोही रकमले बढी देखिएको हुँदा उक्त रकम समायोजन गर्न ।
- विना सुचना ड्राफटको भुक्तानी रकम रु ९ करोड १६ लाखको पूर्ण व्यवस्था भएता पनि सो रकमको वास्तविकता पहिचान गरी हिसाब मिलान गर्न ।
- मुख्य शाखा कार्यालय अर्न्तगत विगत धेरै वर्षहरु देखि सार्दै आएको पुराना प्रतितपत्रहरुको हिसाब मिलान गर्न ।
- बैंकमा अप्रमाणित निक्षेपको भारी परिमाण सम्बन्धित खातामा जम्मा नभएको र व्याजको गणना नभएको कारणबाट बैंकको हरहिसाबको यथार्थ चित्रण हुन नसक्नुका साथै सर्वसाधारण निक्षेपकर्तालाई पर्न गएको समस्यालाई समयमै मनन गरी सोही अनुसारको आवश्यक व्यवस्था गरी जानकारी दिनका लागि गत वर्ष नै निर्देशन दिइएकोमा सो मा सुधार हुन नसकेको पाइएकोले यस सम्बन्धमा स्पष्टिकरण पेश गर्न ।

३. समान प्रकृतिका कैफियतहरु दोहोरिएको र विगतमा दिइएका निर्देशनहरुको पालना गर्ने तर्फ बैंक संवेदनशील हुन पुनः ध्यानाकर्षण गराइन्छ ।

भवदीय,

(बासुदेव भट्टराई)
उप-निर्देशक

बोधार्थ :
१. नेपाल राष्ट्र बैंक
बैंक तथा वित्तीय संस्था नियमन विभाग ।
२. राष्ट्रिय वाणिज्य बैंक लिमिटेड, डेस्क ।

महत्वपूर्ण टिपोटहरु

रा.वा. बैंक प्रस्तुत गर्दछ, राष्ट्र सेवक कर्जा

निजामती तथा जंगी कर्मचारीहरु, सरकारी तथा अर्धसरकारी संघ, संस्थामा कार्यरत
स्थायी कर्मचारीहरुको वितीय आवश्यकता परिपुर्तिको लागि.....

रु १० लाख वा ५ वर्षको कुल तलब भत्ताको ७०% मध्ये
जुन कम हुन्छ सोही रकम कर्जा लिन सकिने छ ।

व्याजदर: १०% प्रति वर्ष

व्याज तथा किस्ता भुक्तानी: त्रैमासिक

कर्जा भुक्तानी अवधी: ५ वर्ष

विशेषताहरू:

- यो कर्जा लिने ग्राहकहरुलाई नि:शुल्क **ATM** सुविधा प्रदान गरिने छ ।
- लकर शुल्कमा ०.५०% छुट दिइने छ । • ट्राभल चेकमा लाग्ने शुल्कमा सम्पूर्ण छुट दिईने छ ।
- **Internet Banking** तथा **Mobile Banking** सेवा शुल्क १ वर्ष सम्म लिईने छैन ।
- यो कर्जा सेवा बैंकका सबै शाखा कार्यालयहरुबाट प्राप्त गर्न सकिने छ ।
- यो कर्जा ७ कार्य दिन भित्र प्राप्त गर्न सकिने छ ।*

*सर्तहरु लागू हुनेछन् ।

निक्षेप/कर्जा - विविध सेवा

ए.टि.एम.र डेबिट कार्ड
ए.बि.बि.एस.
एस.एम.एस. बैंकिङ्ग
ई-बैंकिङ्ग
मोबाइल बैंकिङ्ग
आर.बि.बि. रेमिट

हाम्रा सेवाहरू

राष्ट्रिय वाणिज्य बैंक लि.
RASTRIYA BANIJYA BANK LTD.
... तपाईंको आफ्नो बैंक

राष्ट्रिय वाणिज्य बैंक लि.
RASTRIYA BANIJYA BANK LTD.
.....तपाईंको आफ्नै बैंक

Central Office:
Singha Durbar Plaza, Kathmandu, Nepal
G.P.O. Box: 8368
Tel.: 977-1-4252595 Ext. 2817/2815
Fax: 977-1-4252931 / SWIFT : RBBANPKA
Website: www.rbb.com.np